

Ўзбекистон Республикаси Маданият ва спорт ишлари вазирлиги
Республика методика ва ахбарот маркази
Ўзбекистон давлат консерваторияси

Р.Ҳожиёва

ДУТОР ТАРОНАЛАРИ

Тошкент 2007

«Дутор тароналари» номли ушбу ўқув қўлланма Республикамизнинг олий, ўрта-махсус маданият ва санъат ўқув юртларида дутор ихтисослиги бўйича сабоқ олаётган талабалар ва ўқувчилар учун мўлжалланган. Мазкур китобда Ўзбекистон композиторларининг асарлари билан бирга чет эл, рус ва бошқа халқ куйларидан ҳам намуналар берилган. Тўпламга киритилган асарлардаги дутор партиясининг ижрочилик таҳрири муаллиф томонидан дутор учун мослаштирилган бўлиб, унда асосан дутор ижрочилиги санъатида қўлланиладиган ижро услублари келтирилган.

Масъул муҳаррир:	А.Қ.Лутфуллаев–	Ўзбекистон давлат консерваторияси «Ўзбек халқ чолғулари» кафедраси мудири, профессор в.б.
Такризчилар:	Б.Х.Раҳимжонов–	Ўзбекистон давлат консерваторияси «Ўзбек халқ чолғулари» кафедраси профессори.
	С.Қосимов –	^{2.2} .Ниёзий номидаги Республика мусиқа коллежи ўқитувчиси

Муаллифдан

Чолғу асбобларидан дутор мусикий чолғуларимиз орасида энг ёадимийларидан бири бёелибгина ёолмай, инсон ру³иятига мойилликлиги-ю, мунгли ³амда ёалбга яёин о³анг таратиши билан ажралиб туради. Ёрта Осиё халёларининг дутор ва дуторсимон (туркман дуторлари, ёозоё ва ёирёиз дёембиралари) чолёларининг замини бир ёканлиги, уёбу халёларнинг маёнавият илдизлари бирлигидан далолатдир. Зеро, бармоёларнинг се³рли майин ³аракатлари орёали торлар айнан ёалб нидоси сифатида о³анг таратади.

Халё орасида дутор «дилкаш чолёу» номини олган. Унда ижро этилган ³ар ёандай куй о³анг ёалб торларини тебратади. Чунки бу нола ёалб истаган о³ангдир. Шунинг учун дутор аёлларимиз ёёелида ³асрат ёуроли, дил из³орини намойиё этиё учун ³амро³ бёелган кёенгил оёносидир.

Дуторнинг бундай имкониятлари турли халёлар мусиёа меросини ижро этиё учун ётарли даражададир. Дутор ижрочилиги амалиётида ёаклланган ³амда сёз меёёрида давом этиб, ривожланиб келаётган турли ижрочилик ёёеналиёлари ³ам бунинг амалдаги иёботидир. Дутор, умуман халё чол³/₄улари орасида ижрочилик санёатида сёзига хослиги, анёанавий услубда ижрочилигига мойиллиги, халё ёёелидаги муси^оамизда жозибалиги ёамда академик ёёеналиёда кенг ма³оратли чолёу ёканлигини доимо намоён этиб келмоёда. Дутор ёайси ёёеналиёда бёелмасин, ижросида шу услубга хос анёанаси бор ва уларни иёфодаловчи сёз жозибаси бор.

Дутор созининг профессионал ижрочилик амалиётидаги сёрни ³ам беёиёс. Уёбу жараён чолёунинг жа³он мусиёа намуналари ижрочилиги билан характерланади. Айниёса Шарё ва Оврёепа композиторларининг асарлари дутор тараннумида янада жозибав ва маёно англатиши кёепчиликка аёндир. Чунки Ориф ёосимов, Дони Зокиров, Ёофир ёодиров, ²амид Ра³имов, Мардон Насимов, Мустафо Баёоев, ё³армон Комилов, Абдусаид Набиев, Алиёер Расулов каби бу ёёеналиёларга асосланиб сёзбек бастакор ва композиторларининг дутор чолёуси учун замонавий услубда яратган асарлари ижрочилик амалиётида сёз сёрнини топиёга улгурган. Уларнинг яратган асарлари бёелажак композиторла-римизнинг ижодиётларига туртки бёелиёи, келажакда замонага мос равиёда равнаё топиёи муёаррардир.

Таёдим этилаётган уёбу сёёув ёёелланма дутор ижрочили-гининг профессионал ёёеналиёида ёаолият олиб бориё учун мёелжалланган асарлардан намуналарни сёз ичига олади. Дутор чолёусининг сёзига хос хусусиятларини очиб бериё учун турли халёлар куйларини ва композиторлар яратган асарларни мослаётириб ижро этиё энг тёеёри ёёелдир. Шунинг учун тёепламга рус, ёозоё ва тоёик халё куйларидан, А.Затаевич, ё.ёурбонов, Ф.Назаров, ё.Комилов каби композиторларнинг таниёли асарларидан киритилди. ²ар бир асар сёз характери ³амда ижровий имкониятлари ва драматик образлари билан бир-бирини тёелдиради. Мусиёанинг ранг-баранг дунёсидан хабардор ^оилади. Яёни ³ар бир асарда мусиёий о³англарда мужассам бёёлган турли туман характерларни ёам кёериё мумкин.

2ар бир халфнинг дутор ижрочилигидаги сезига хос техник имкониятлари, усул бойликлари, о3анг жозибалари мавжуд. Албатта уларнинг бетакрор ижро ма3оратлари созанда учун сез фаолиятининг ривожлантирилишида шулай имкониятдир. Тоепламга киритилган асарлар 3ар шандай ижрочига сез ма3оратини намоиш этиш имконини яратиб бериши мушаррардир.

Езбек дутор ижрочилигининг кенг кселаблиги, бой имкониятлари ижрочилик савиясини оширади, турли шакл ва мазмундаги асарларни дуторнинг сержило садолари билан бойитиб, янгидан-янги ширраларини очиб беришда сез улушини шсешади. Бу хусусда мазкур тоеплам сез ижрочиларини топади ва ижрочилик амалиети ривожига муносиб 3исса шсешади, деган умиддамиз.

Тоепламга киритилган асарларга услубий ксрсатмалар

Барча мусийий созлар каби дутор, дутор прима чолжулари 3ам ижрочилик амалиетида сез срни ва сезига хос ижрочилик хусусиятларига эгадир. Талабаларнинг етук ижрочи бселиб шаклланишларидаги энг асосий жи3атлардан бири уларнинг амалиетда чолжу ижрочилиги техникаси бсейича муайян билимга ва етарли ма3оратга эга бселишларидир. Истеъдоднинг ярми – машш, деб бежиз айтишмаган. Шу боис ма3оратли ижро техникасини эгаллашда зарур бселган гамма, арпеджио, пиццикато каби турли машшларни мусташил равишда эгаллаб, мунтазам шујулланган созанда = ижрочилар ксезланган натижаларга эришадилар.

Дуторда замонавий ижрочилик мактабини шакллантириш учун гамма ва арпеджио аппликатурасини ишлаб чишиш, албатта, талаб шилинади.

Ушбу ссшув шселланмадаги гамма ва арпеджиолар дутор прима учун ишлаб чишилган, очий тордан бошланувчи «ля-мажор», «ля-минор», «ми-мажор», «ми-минор» гаммаларидан ташшари барча гаммалар биринчи бармошдан бошланади. Бир октавали гамма билан арпеджиолар шбул шилинган квинта доираси шаклининг тузилиш тартибида мослашган 3олда жойлашган: аввалига диезли мажор таркибига кирувчи гаммалар параллел минор (мелодик) гаммалар билан кейинчалик бемолларнинг худди шу тартибида намоён бселиши кузатилади. Энг охирида бир октавали хроматик гамма ижро этилади. 2ар бир гамма ва арпеджиоларнинг устида махсус бармошларни англатиб турадиган аппликатура ксрсатилган.

Одатда, дутор ижрочилигида сснг шсел 3аракатлари учун шбул шилинган ифодавий ксрсатгичлар мавжуд. Тоепламга киритилган барча асарлар 3амда гаммаларни чалишда 3ам шуйида ксрсатилган усулларга амал шилган 3олда (штрихларда) ижро этиш тавсия этилади.

**Кўрсатилган усулларнинг (штрихларнинг) зарб йўналишлари
белгилари:**

П – юборидан пастга зарб уриш;
V - пастдан юборига зарб уриш;

Кўрсатилган усулларнинг (штрихларнинг) ҳарфий белгилари:

К - кўрсаткич бармоғ билан зарб уриш;
БЗ - билак зарб – билак билан зарб уриш;
Б - бош бармоғ билан зарб уриш;
Pizz - пиццикато (бармоғ чертмак);
Тг - тремоло (рез) кўрсаткич бармоғ билан узлуксиз чертиш.
Ж- жимжило^о билан зарб уриш;

Дутор чалиш усуллари белгилаш масаласи бир ^оанча мутахассисларда ^оизи^оиш уй¹/отган. Биз уларнинг чоп этган дарслик кўлланма ва услубий ишланмалари билан танишганимизда бу масаланинг ёритилишида ³ар ³иллик мавжудлигининг гуво³и бўламиз. Хусусан, А.И.Петросянцнинг «Созшунослик» (Инструнто-ведение) дарслигидаги дутор ^оисмида дутор зарблари йўналиши ва ³арфий белгилари шундай ифодаланган:

Масалан: $\frac{У \quad б \quad б \quad У}{V \quad V \quad \Lambda \quad \Lambda}$

М.Асилов, Ф.Н.Васильевларнинг «Дутор дарслиги»да зарб йўналишлари ва ³арфий белгилар ^оуйидагича ифодаланган:

Масалан: $\frac{к \quad б \quad У \quad б \quad У \quad У}{П \quad V \quad П \quad V \quad П \quad V}$

Бунда б - большой, у - указательный, к – кисть, каби русча сўзлардан фойдаланганлигини биз дарсликнинг икки тилда - ўзбек ва рус тилларида чоп этилганидан деб биламиз.

А.Ильёсовнинг «Дутор ўрганиш» китобида дутор зарблари ^оуйидагича белгиланган:

Масалан: П к.б. б.бк. \checkmark

А.²амидов, Г.Му³аммедова, Б.Ра³имжонов, Ш.Ра³имов, И.Тошпўлатова, Ј.Ў^чоров каби муаллифлар ³ам бу масала ³а^оида ўз фикрларини билдирганлар.

Хулоса ^оилиб айтганда, дуторчи мутахассисларнинг дутор муси^оасини тўларо^о нотага тушириб ёзиб олишда маълум юту^оларга эришганлигига ^оарамай, дутор зарбларининг йўналиши-ни ³арфий белгилар воситасида кўрсатиш бугунги кунгача бир ягона ^оолипда эмаслиги маълум.

«Гулзорда»- фантазия Замонамизнинг танийли

композиторларидан бири **Ўа³рамон**

Комиловнинг ижодига мансуб, асар. Дутор чолјусининг фортепиано жерлигида ижро этиладиган ушбу асари фантазия жанрига мос. Композитор ушбу асарни сз тасавуридаги чолјуга нисбатан яратган. Яъни дутор чолјуси ижодкор тасавурида о³англ тараннумининг акси, десак ³ам тоејроё бселади. Муаллиф дуторнинг жозибали, сейноши о³анги фортепиано жерлигида янада жонлироё бселишини намойиш этишга ³аракат ёилган. Шу боис асарини фантазия жанрида яратган бселса ажаб эмас.

Композитор «Гулзорда» асарини табиий ³олатдан келиб чиёиб ифодалашга ³аракат ёилган Шу боис асар сезига хос – уч ёисмли, бир-бирига ёарама-ёарши суръатли таркибда ёзилган. I ёисм «Moderato» суръати ва 4/4 селчовидаги кириш ёисми билан бошланади. Асосий чолју куйи (solo) эса киришдан сснг жсешёин «Allegro» суръатида бошланади.

Масалан.

Асарнинг куй асоси сейноши ва жсешёин характерда. Куй чолју имкониятларидан келиб чиёиб, тескари ва синкопали зарблар ёрдамида ижро этилади. Бошланёич о³анг дутор зарбларидан тескари зарбда бошланади ва бу сезига хос зарблар дуторга янада жозоба бахш этади.

Куйнинг бу характери ³амда дуторга жер бселувчи фортепианонинг савол ва жавоб ³аракатларида сзсэро мулоёот сз аксини топган. Мусийй чолјулар тараннумида гсёеки табиат жонлангандек.

II ёисм сзбекона, 6/8 селчовли мумтоз уфор усулида, яъни вазмин уфорда ижро этилади. Композитор «Moderato» ижро суръати билан биринчи ёисмга ёарама-ёарши тарзда оз бселсада сзгача характер бахш этади. Асосий куйнинг жсэрнавоз билан айтишуви биринчи ёисмга нисбатан куйнинг тселиё ³олда ёайтарилиши ³исобига кенгайган. Шу билан бирга, сзгача ³олат, нисбатан жиддийроё, лекин дуторнинг енгил ижросига хос кайфият саёланиб ижро этилади.

Масалан.

81 7

II ўисмнинг марказий 3-амда катта эътиборга лойиш томони, навбатма-навбат келадиган каденцияга тайёрлашдир. Каденция дуторнинг имкониятларини таслабонли кўрсатиш, тингловчи билан яккама-якка мулоҳотда бўлиш ва натижада куй талшинини намойиш этиш вазифаларини сезида жамлаган.

Мисол.

11

126 *cadenza*

Каденция асарнинг якуний ўисми, яна сўйноши асосий мавзу билан ни³ояланишига олиб келади. Якуний ўисм 3-ам биринчи асосий ўисмнинг кайфиятида, байрамона ру³да ижро этилиши билан характерланади.

Композитор «Гулзорда» фантазиясини эстрада симфоник оркестри жўрлигида дутор учун мослаштириб яратганлигининг сезида кенг кўламлик ва сало³ият мавжуд. Шу боис унинг ижросида бунга эътибор бериш ва амал ўилиш жуда му³имдир.

Асар ушбу тўплам муаллифи томонидан 1999 йил Ўзбекистон телерадиокомпанияси ўошидаги эстрада симфоник оркестри жўрлигида ижро этилган ва бу ёзув радионинг олтин фондида РДКС № 42096 (5,51¹) раўам билан саўланади. Мунтазам тарзда радио тўелшинлари орўали эшитирилади.

«Дутор Наволари»

Танийли сўзбек композитори

Ф.Назаров махсус дутор сози

учун «Дутор наволари» деб номланган асарни 1977-1978 = йилларда яратган. Унинг илк ижрочилари 2-амза номли Тошкент давлат мусиўа билим юртининг ва Тошкент давлат консерваториясининг дутор синфида таўлим олувчи талабалар бўлган. Асар фортепиано жўрлигида ижро этилади. 2-озирги кунгача ушбу асар икки хил вариантда ижро этиб келинади. Яъни: 1984 йил «IV Республика ёш ижрочилар конкурси» сўтказилган ваўтда бу асар шартли

асар сифатида дуторчилар дастурига киритилган эди. Ксепгина дуторчилар ўаторида мен ³ам ушбу танлов ўатнашчиси бсёлганлигим сабабли композитор Фатто³ Назаров билан бирга асарни янада бойитиш маўсадида янги таклифлар асосида, асарга бир мунча сзгартиришлар киритишга муяссар бсёлганмиз. Иждий ³амкорликдан мамнун бўлган композитор менга: «Бу асарни сизга баўишладим», деб таўкидлаган эди.

Ушбу тсепламга «Дутор наволари» асари композиторнинг охирги варианти, яўни иккинчи вариант ³олатида киритилган.

Мусийий намуна иждокор томонидан 3 ўисмли шаклга асосланиб яратилган. Асарнинг икки четдаги ўисмлари срта бселимга ўарама-ўарши характерга эга бселиб, асарнинг умумий драматургик ривожига сезига хос кайфият бахш этади.

Шунга ксера I ва III ўисмлар «Allegro» сурўатида 6/8 селчовига хос жозибали, ўувноў характерда ёзилган. Сзбекона жозибали уфор усулига асосланган ушбу асар дуторнинг сезига хос зарблари ёрдамида гсезал талўинини топади. Асарнинг дутор ва фортепиано жсрлиги билан бирга, унинг савол-жавоб характеридаги талўини ³аўийий халўона кайфиятни яратади. Композитор бу хусусда дуторнинг ижровий имкониятларини ксрсатиш учун ижрочига катта ўулайликлар яратган. Шу боис асарни турлича бади³авийлик билан ижро этиш мумкин.

Масалан.

The image shows a musical score for a piece titled 'Dutor Navolari'. It consists of two systems of staves. Each system has a single treble clef staff at the top and a grand staff (treble and bass clefs) below it. The first system begins with a forte dynamic marking 'ff'. The music is in a 6/8 time signature and features a mix of chords and melodic lines. The second system continues the piece, showing similar musical textures.

Асарнинг II ўисми $\frac{4}{4}$ селчовида, тезлиги ³ам вазминроў бсёлган «Cantabile» сурўатида яратилган. Бу ўисмни ижро этишда ксепроў «Тремоло» ижро услубидан фойдаланилиш маўсадга мувофиў. Чунки ўарама-ўаршилиқ асарга сзгача жозоба бахш этади. ўайд этиш лозимки, куйнинг асосида

лирик характер ифода этувчи о³анг мавжуддир. У вазмин ва шу билан бирга, сейчан кайфиятда ижро этилиши лозимдир.

Масалан.



II йисм якунига етишига яъин композитор чолју ижрочилигида марказий а³амиятга эга бœлган «каденция»ни ишлатади. «Каденция» дуторнинг ижро имкониятларини янада я³широ^o намоиш этиш учун сœйланган. Шунинг учун каденция талъини ижрочидан катта ма³орат талаб этади. ²ар бир ижрочининг шахсий ижро талъинини чархлайди. Каденция бœелими асарнинг сœенгги йисм, яъни учинчи йисмга тайёрлайди.

III йисм асарнинг якунловчи ва кульминацион йисми ³исобланади. Драматургия жи³атидан асарнинг авжи ³исобланади. Композитор бу йисмда анъанавий тарзда «реприза» услубига таянган. Бошланиши I йисмнинг куйларига асосланса, якунида «Coda» ³исобига асосий мавзу ривожланиб, сœзгариб боради.

«Coda» эса асар јоясини якунига етказди. «Coda» ³ам асосий куй о³ангида тузилган ва тантанавор о³ангда бутун асарни якунига етказди.

Масалан.



Асарнинг ³ажми биринчи йисмга нисбатан узайиб кетганлиги сабабли, композитор уни иккинчи вараиантида, яъни сœзгартиришлар киритилган ³олда киритишни маъъул топган.

«Дутор наволари» «Дутор наволари» асари махсус
(2- вариант) дутор прима ва фортепиано учун

ёзилиб, уч йисмдан ташкил топган. «Дутор наволари» асари амалиётда синов даврини сетагандан сёнг унинг шаклига нисбатан кенглиги сезилган. Бир ўатор ижролардан кейин унинг йисўартирилган вариантда ижро этиш таклифи киритилади. Шунда асосий куй тузилишини сзгартирмаган ³олда йсешимча о³англарни йисўартириш эвазига, деярли 40 фоиз йисўартиришга эришилади.

I чи йисм $\frac{6}{8}$ селчовда, «Allegro» тезлик суръатида ёзилган. Демак асарнинг суръати, селчови деярли сзгармаган. Фаўат бу асар фортепиано жсрлигида дутор прима чол³/₄уси учун мослаштирилди. Шунга ксера, суръат ³ам маълум даражада жонланди.

Масалан.

Композитор асарнинг ижросида унинг тоза талйин этишни, мураккаб аккордларга эътибор бериб, ³аракатчан ³олларда ксепроў аниўликларга диўшатни жалб этиб ижро этишни таъкидлаб сетади. Дар³аийшат, асарнинг йисўартирилган вариантыда икки четдаги йисмлари тез ³амда жонлироў ижро этишни талаб этса, ўрта йисм уларга ўарама-ўарши - шўхчан характерда, мураккаб аккордларни «Cantabile» суръатида босиў ижро этиш лозимдир. Асарнинг якуний йисми «Coda» ³ам оддий реприза каби якунланади.

Асар сёнгида асосий мавзуга сетилгач, «Coda»га сетиб, асар якунланишини маўўуллади. Асар давомида учрайдиган дутор прима билан фортепиано сертасидаги савол-жавобли жойлари йисўартирилиб, асар ихчамлаштирилганлиги ³исобига асар оригинал бир ксериниш ташкил этади. Шундан сёнг айнан мана шу вариантыни композитор ижро амалиётида йолдиришни тавсия йилган.

Масалан.

«Навои Шарқ»

(Тоҷик халқ куйи)

Тоҷик халқи орасида кенг оммалашган халқ куйларидан бири «Навои Шарқ» асарини Ш.Шурбонов

фортепиано жасригида дутор прима чолјусига мослаб ғайта ишлаган. Композитор ²абибулла Ра³имов эса, асарга сзига хос ғайта ишлов бериб, халқ чолјулари оркестри ³амда тенор дутори учун мослаштирган.

Асарни ғайта ишлаш жараёнида, тоҷик халқ куйининг оригиналлик хусусияти йўолмаган. Аксинча, унга замонавий безак воситалари янада оро ³амда жозиба бахш этган. Ушбу асар табиатан жасшйин ва ғувноғлик о³ангида ижро этилиши лозим. Чунки асар узлуксиз ³аракат билан ижро этилса, маъсадга мувофиқ бселади.

«Навои Шарқ» асари «Allegro» суръатида тсерт ³иссали селчовга асосланган. Ижро жараёни созандадан ма³орат ³амда техник чаёонликни талаб этади.

Масалан.

«Кузги оғим»

(Шозоғ халқ куйи)

Ушбу куйни маш³ур ³амда таниғли мусиғашунос -

композитор А Затаевич нотага олиб, торли

чолјулардан бири виолончель созига мослаштирган. Асар сезининг оригиналлиги билан ³ам, шозоғ халқининг табиатини намоён этувчи асар сифатида ³ам ало³ида эътиборга лойиғдир. Шу боис бселса керак, тсеплам муаллифи сз ижро репертуарида бир неча йиллар давомида ижро этиб, тажрибадан сетказади. Шундан ссёнг асарни дуторга мослаштирган ³олда мазкур тсеплам таркибига киритади.

«Кузги оғим» асари шозоғ халғига характерли бселган $\frac{2}{4}$ селчовда,

«Vivo e Leggiero» суръатида ёзилган. Тоналлиги «Fis–dur». Дуторда ксрсатгич бармоғда II V штрихларида тез ижро этилади. Оригинал куй о³анги шозоғ диёрининг бепоён бујдойзор далаларини эслатади. Бајрикенглик, мусаффо осмон остида ям-яшил далалар ва унинг сзига хос жозибаси куй заминида мужассам топган. Шунинг учун асар бир ³аракат, бир текисда, бетсехтов ижро этилади. Чунки табиатда узилиш йсёғ. Фағат асарнинг якуни, шозоғ термаларига хос тарзда асосий суръатдан салгина тезлашган ³олда (Presto) якунланади.

Масалан.
Vivo e leggiero

«Вариациялар» Композитор Ж.Рамо (1683-1764)

Ўаламига мансуб ушбу асарни сёз ваътида К.Мастраса фортепиано жерлигида скрипка чолју ижрочилиги учун мослаштирган. Асарнинг жадимий о³англарга бойлиги ³амда сёзига хос жозибаси мавжудлиги сабабли сёзбек хал³ чолјуларида ижро этиш ³ам расм бёслиб, талабаларнинг ижро репертуарига кирган. Асарнинг кёп ⁰иррали хусусияти ³ар жандай чолјуа сёз дунёсини яратиш учун имконият яратиб беради. Тёплам муаллифи дутор созининг ижровий имкониятларини назарда тутиб, ушбу асарни сёз амалиётида кёп маротаба тингловчилар ³укмига ³авола этган. Ваъти келиб, фортепиано жерлигида дуторга мослаштирилган намунасини талабалар ижро амалиётига тавсия этиш маъсадида тёпламга киритган.

Асар анъанавий тарзда композиторлик ижодида мувжуд бёлган вариация шаклида ёзилган бёлиб, кириш ва ундан кейин кетма-кет ижро этиладиган 5 жисмдан иборатдир.

Кириш жисмида асосий мавзу тавсия этилади. Асосий мавзу танишли Гавот характерида ёзилган. Асарнинг суръати «Andantino» (³аракатчан) ³амда $\frac{2}{4}$ селчовига асосланган. Куй деярли тремоло ижро усули билан талжин этилади. Асар «a-moll» (ля–минор) тоналлигида бошланади. Бунда ижрочи сёшувчилар тремоло ижро усули устида ало³ида тёхталиб, куй ³аракатини тёсјри ишлатишни маш³ жилиб сержанадилар.

Масалан.

Мавзу

Andantino

I вариация $\frac{3}{4}$ селчовида бошланиб, сз суръатида ёлади ва унинг биринчи маротаба сзгача ксриниши 16 талик ноталар билан (вариация ёлинган намунада) бошланади. Дуторчилар бу вариацияда «pizz» пиццикато услубида ижро этиб, сзг ёсел ва чап ёсел ³аракати ва товуш устида ишлаши керак. Яъни ушбу вариация орёали талабалар пиццикато ижро услуби хусусида малака оширадилар ³амда куйнинг ушбу усулдаги жозибасини намойиш этишда сз ма³оратларини ксрсатадилар.

Масалан.

Вар. I

II вариация $\frac{3}{4}$ селчовида бошланиб, суръати аввалгидай ёлади. Лекин ушбу ³олатда мавзу тремоло ижро услубида талёин этилади. Вариацияни сзтмиш замон о³англирини, хусусиятларини намойиш этиб, ижро этиш сзринлидир. Шу билан бирга, тасаввур этиш ³ам яхши натижалар беради.

Масалан.

Вар. II

III вариация $\frac{2}{4}$ селчамида, аввалги суръатда ёлади.

Вариация асосан ритмик ксринишининг сззгариши билан характерланади.

pizz.

Ритмик асос сифатида композитор куйнинг триоль ижро усулини танлайди. Дуторда бу усул, асосан пиццикато ижро усули орёали амалга оширилади. Куй суръати сайланиб ёлгани билан, триоль ва пиццикато куйга

сезгача характер бахш этади. Ижрочиларга эса, дуторда техник ижро имкониятларини мунтазам ва бадий тарзда машъ ёлиб, ма³оратларини оширишга сөз таъсирини кәрсатади.

Масалан.
Вар. III

IV вариация деярли сөз суръатида ³амда селчовида ($\frac{2}{4}$) ёлади. Композитор бу ёисмда мавзуни стаккато ва синкопалар ³исобига сөзгартиради. Одатда, синкопалар куйга сөзгача жозиба бахш этса, стаккато ижро услуби сифатида сөз характерига эга. Уни ижрода намойиш этиш лозим. Стаккато ижроси аниёлик ³амда текис ижрога ижрочини мослашишига ёрдам беради.

Масалан.
Вар. IV

V вариация ³ам $\frac{2}{4}$ селчамда, III вариациянинг сөзгарган ³олдаги кәринишига эга. Унда ижрочи лигалар ³аракатига:

эйтибор бериши таёзо этилади. Чап ёсел бармоёлари ва бош бармоё тәјри ³аракат °илиши жуда му³им.

Сенг ёсел кәрсатгич бармојида триоль усулининг тиниё ва тоза эшитилишига эришиш керак. Асар аккордлар билан яқунланиб, яна чап ёсел

бармоғлари муста³кам дутор пардаларида товуш чиғариш устида ишлайди. Шу билан бирга, турли ижро услубларини кашф этишда ёсал келади. Асарни туркумнинг якуний йисми сифатида кетаринки ру³ билан ижро этиш лозим.

«Таснифи Бадахшон» - Бу асар тожик халқ куйларидан (Тожик халқ ксей)бселиб, Тожикистонлик ота-бола А.Мсеминов ва М.Мсеминовлар томонидан мандолина ва дуторда дуэт ³олатида грампластинкада ижро этишган. Тсеплам муаллифи ушбу асарни мукамал сезлаштириб, дутор прима ва дутор дуэти учун мослаштирган. Асар «A-moll» (ля–минор) тоналлигида $\frac{4}{4}$ селчовда «Moderatto» суръатда ижро этилади.

Асар характерига ксера мунгли о³ангда ижро этилади, ссенг $\frac{6}{8}$ селчовга алмашиб, сейноғи о³ангда ижро этилади ва шу усулда тугалланади. Сенг ёселнинг жимжилоё ва ксрсатгич бармоғларда II (пастга) V (юёорига) штрихларида ижро этилса, куй янада жозибали эшитилади. Асарни ижро этишда сенг ва чап ёселларнинг характерли жи³атларига эйтибор ^oаратилган. Драматик ривож ³ам доимо илдам боришга асосланган. Чолјулар бетсехтов, доимо ³аракатда бселганлиги сабабли, дуэт жараёнида сезига хос йийинчиликлар юзага келади. Усулларни турли ритмик тузилмалар билан бойитиб ижро этиш маёсадга мувофиёдир.

Масалан.

Moderato

Строй дутор прима

Строй дутор тенор

Дутор прима

Дутор тенор

similee

Х о т и м а

Бугунги кунда ўзбекистонда дутор санъати ёз ривожланишининг маълум бос^oичини ётаяпти, десак мубола^{1/4}а бёлмайди.

Дутор созининг созшунослар, созгарлар томонидан бир неча турлари яратилганлиги ва уларнинг сифатли ясалиши бу санъатга ёзининг маълум таъсирини ксрсатмо^oда, албатта.

Мамлакатимизда ма³аллий дутор турларидан Фар^{1/4}она-Тошкент чол^{1/4}усига мансуб дутор кенг фойдаланилмо^oда. Шу билан бирга, академик ижрочиликга мёлжалланган дутор турлари ³ам кенг фойдаланилмо^oда. Булар:

1. Дутор прима – 460 мм. мензурага эга;
2. Дутор секунда – 720 мм. мензурага эга;
3. Дутор альт – 800 мм. мензурага эга;
4. Дутор тенор – 900 мм. мензурага эга;
5. Дутор бас – 650 мм. мензурага эга;

Ўзбекистонда композиторлик мактаби ривожланганлиги сабабли дутор чол¹/₄усининг барча турлари учун махсус асарлар ёзиш имконияти яратилди.

Мамлакатимизда ёнлаб дутор санъати со³аси бўйича ю^ори малакали мутахассисларнинг тарбиялаб етиштирилганлиги бугунги кунда дутор ижрочилик санъатига, чол¹/₄уда ижро этиш ва ёрганиш услубияти йёналишларига ижобий таъсир кёрсатмо^ода.

Хозирги кунга келиб нафа^оат Республикаимизда, балки бош^оа хорижий давлатларда ³ам дутор ижрочилик санъатини тар¹/₄иб ^оилаётган ижрочиларимиз жуда кёп. Масалан: Султон Ёосимов «Су¹/₄диёна» камер оркестри билан, яккахон созанда-ижрочи сифатида, Малика Зиёева, Абдура³им ²амидов, Шу³рат Раззо^овлар Германия, Франция, Италия, Испания, Россия, Хиндистон, Хитой, Ёозо¹/₄истон давлатларида дутор санъати ижрочилик мактабини ю^ори даражада намоён этиб келмо^одалар.

Бугунги кунда дутор ижрочилик санъатининг академик йёналиши со³асида ме³нат ^оилаётган мутахассислар ёз ижро дастурига хал^о муси^оасининг энг яхши намуналарини ўзбекистон, муста^оил хамдёстлик мамлакатлар, жа³он мумтоз композиторлари асарларини киритиб маълум бадий юту^оларга эришмо^одалар.

Та^одим этилаётган «Дутор тароналари» номли ё^оув ёёлланма ³ам дутор санъати ривожига ёзига хос бўлган ва муносиб равишда дебоча бўлади деб умид ^оиламиз.

Дутор ижросига хос штрихлар ва гаммалар

К К К К К К К К

A musical staff in treble clef showing a sequence of eighth notes. Above the staff, there are eight pairs of notes, each with a 'К' above it and a downward-pointing accent mark (v) below it.

б3 б3б б3 б3б б3 б3б б3 б3б

A musical staff in treble clef showing a sequence of eighth notes. Above the staff, there are eight pairs of notes, each with a 'б3' above it and a downward-pointing accent mark (v) below it.

К К К К К К К К

A musical staff in treble clef showing a sequence of eighth notes. Above the staff, there are eight pairs of notes, each with a 'К' above it and a downward-pointing accent mark (v) below it.

б3 б К б3 б К б3 б К б3 б К

A musical staff in treble clef showing a sequence of eighth notes. Above the staff, there are eight pairs of notes, each with a 'б3' or 'б' above it and a downward-pointing accent mark (v) below it.

К б б К К б б К К б б К К б б К

A musical staff in treble clef showing a sequence of eighth notes. Above the staff, there are eight pairs of notes, each with a 'К' or 'б' above it and a downward-pointing accent mark (v) below it.

б3 б К б3 б К б3 б б3 б К б3 б К б3 б

A musical staff in treble clef showing a sequence of eighth notes. Above the staff, there are eight pairs of notes, each with a 'б3' or 'б' above it and a downward-pointing accent mark (v) below it.

б3 К б б К б3 К б б К

A musical staff in treble clef showing a sequence of eighth notes. Above the staff, there are eight pairs of notes, each with a 'б3' or 'К' above it and a downward-pointing accent mark (v) below it.

б3 К б б К б3 б3 К б б К б3

A musical staff in treble clef showing a sequence of eighth notes. Above the staff, there are eight pairs of notes, each with a 'б3' or 'К' above it and a downward-pointing accent mark (v) below it.


б3 К б б К б3 К б б К К б б К

A musical staff in treble clef showing a sequence of eighth notes. Above the staff, there are eight pairs of notes, each with a 'б3' or 'К' above it and a downward-pointing accent mark (v) below it.

pizz.

A musical staff in treble clef showing a sequence of eighth notes. Above the staff, there are eight pairs of notes, each with a downward-pointing accent mark (v) below it. The word 'pizz.' is written below the staff.

pizz.




Тремоло



До-мажор



Учтовушликлар



Учтовушликларнинг аралашуви



Бўлинувчан учтовушликлар



Соль-мажор



Учтовушликлар



Учтовушликларнинг аралашуви



Бўлинувчан учтовушликлар



Ре-мажор



Учтовушликлар

Musical notation for 'Учтовушликлар' (Triads) in D major, C major, and G major. The notation shows chords on a treble clef staff with fingerings: 1 2 1 4 4 1 2 1.

Учтовушликларнинг аралашуви

Musical notation for 'Учтовушликларнинг аралашуви' (Interchange of triads) in D major, C major, and G major. The notation shows chords on a treble clef staff with fingerings: 1 3 1 3 1 4 4 1 3 1 3 1.

Бўлинувчан учтовушликлар

Musical notation for 'Бўлинувчан учтовушликлар' (Separable triads) in D major, C major, and G major. The notation shows chords on a treble clef staff with fingerings: 1 4 3 1 4 1 3 1 3 4 1 3 1 3 1 3 1.

Ля-мажор

Musical notation for 'Ля-мажор' (D major) in D major, C major, and G major. The notation shows chords on a treble clef staff with fingerings: 0 1 2 1 2 1 2 3 3 2 1 2 1 2 1 0.

Учтовушликлар

Musical notation for 'Учтовушликлар' (Triads) in D major, C major, and G major. The notation shows chords on a treble clef staff with fingerings: 0 2 1 4 4 1 2 0.

Учтовушликларнинг аралашуви

Musical notation for 'Учтовушликларнинг аралашуви' (Interchange of triads) in D major, C major, and G major. The notation shows chords on a treble clef staff with fingerings: 0 1 3 1 4 4 1 3 1 1 0.

Бўлинувчан учтовушликлар

Musical notation for 'Бўлинувчан учтовушликлар' (Separable triads) in D major, C major, and G major. The notation shows chords on a treble clef staff with fingerings: 0 4 0 0 1 4 0 2 1 4 1 3 4 1 3 0 2 0 0 0 0.

Ми-мажор

Musical notation for 'Ми-мажор' (D major) in D major, C major, and G major. The notation shows chords on a treble clef staff with fingerings: 0 1 2 3 1 2 3 4 4 3 2 1 3 2 1 0.

Учтовушликлар

Musical notation for 'Учтовушликлар' (Triads) in D major, C major, and G major. The notation shows chords on a treble clef staff with fingerings: 0 2 1 4 4 1 2 0.

Учтовушликларнинг аралашуви

Musical notation for 'Учтовушликларнинг аралашуви' (Interchange of triads) in D major, C major, and G major. The notation shows chords on a treble clef staff with fingerings: 0 1 1 4 1 4 1 1.

Бўлинувчан учтовушликлар

Musical notation for 'Бўлинувчан учтовушликлар' (Separable triads) in D major, C major, and G major. The notation shows chords on a treble clef staff with fingerings: 0 1 0 2 1 4 2 1 1 4 1 4 4 2 1 0 2 0 1 0 0.

Си-мажор

1 2 1 2 1 2 3 4 4 3 2 1 2 1 2 1 1

Учтовушликлар

1 2 1 4 4 1 2 1

Учтовушликларнинг аралашуви

1 4 1 3 1 4 1 4 1 3 1 4 1 1

Бўлинувчан учтовушликлар

1 4 1 1 4 1 3 1 4 1 3 1 3 1 1

Фа-диез мажор

1 2 1 2 1 2 3 4 4 3 2 1 2 1 2 1

Учтовушликлар

1 2 4 4 2 1

Учтовушликларнинг аралашуви

1 3 1 4 1 4 1 3 1

Бўлинувчан учтовушликлар

1 2 1 1 4 1 3 1 4 4 1 3 1 3 1 1

Ля-минор

0 1 2 1 2 1 2 3 3 2 1 2 1 2 1 0 0 0

Учтовушликлар

0 2 1 4 4 1 1 2 0

Учтовушликларнинг аралашуви

0 1 3 1 4 1 4 1 3 1 1 0

Бўлинувчан учтовушликлар

Musical notation for Buvlinuvchan uchtovuшлиkлар. Treble clef, common time (C). The melody consists of eighth and quarter notes with fingerings: 0 4 0 0 1 4 0 2 1 4 1 3 4 1 3 0 2 0 0 0 0.

Ми-минор

Musical notation for Ми-минор. Treble clef, common time (C). The melody consists of quarter notes with fingerings: 0 1 2 0 1 2 3 4 4 3 2 1 0 2 1 0.

Учтовушликлар

Musical notation for Учтовушликлар. Treble clef, common time (C). The melody consists of quarter notes with fingerings: 0 2 1 4 4 1 2 0.

Учтовушликларнинг аралашуви

Musical notation for Учтовушликларнинг аралашуви. Treble clef, common time (C). The melody consists of quarter notes with fingerings: 0 1 1 4 1 4 1 1 0.

Бўлинувчан учтовушликлар

Musical notation for Buvlinuvchan uchtovuшлиkлар. Treble clef, common time (C). The melody consists of eighth and quarter notes with fingerings: 0 1 0 2 1 4 2 1 1 4 1 4 4 2 1 0 2 0 1 0 0.

Си-минор

Musical notation for Си-минор. Treble clef, common time (C). The melody consists of quarter notes with fingerings: 1 2 1 2 1 2 3 4 4 3 2 1 2 1 2 1.

Учтовушликлар

Musical notation for Учтовушликлар. Treble clef, common time (C). The melody consists of quarter notes with fingerings: 1 2 1 4 4 1 2 1.

Учтовушликларнинг аралашуви

Musical notation for Учтовушликларнинг аралашуви. Treble clef, common time (C). The melody consists of quarter notes with fingerings: 1 3 1 3 1 4 1 4 1 3 1 3 1.

Бўлинувчан учтовушликлар

Musical notation for Buvlinuvchan uchtovuшлиkлар. Treble clef, common time (C). The melody consists of eighth and quarter notes with fingerings: 1 4 1 1 4 1 3 1 4 1 3 1 3 1 1 1.

Фа-диез минор

Musical notation for Фа-диез минор. Treble clef, common time (C). The melody consists of quarter notes with fingerings: 1 2 3 1 2 1 2 3 3 2 1 2 1 3 2 1.

Учтовушликлар

Musical notation for Учтовушликлар. Treble clef, common time (C). The melody consists of quarter notes with fingerings: 1 3 1 4 4 1 3 1.

Учтовушликларнинг аралашуви

Бўлинувчан учтовушликлар

До-диез минор

Учтовушликлар

Учтовушликларнинг аралашуви

Бўлинувчан учтовушликлар

Соль-диез минор

Учтовушликлар

Учтовушликларнинг аралашуви

Бўлинувчан учтовушликлар

Ре-диез минор

Учтовушликлар

1 2 1 4 4 1 2 1

Учтовушликларнинг аралашуви

1 3 1 3 1 4 1 4 1 3 1 3 1 3 1 3 1 1

Бўлинувчан учтовушликлар

1 4 3 1 1 3 1 4 1 3 1 4 1 3 1 3 0 3 1

Фа-мажор

1 2 3 1 2 1 2 3 3 2 1 2 1 3 2 1

Учтовушликлар

1 3 1 4 4 1 3 1

Учтовушликларнинг аралашуви

2 1 4 1 4 1 2

Бўлинувчан учтовушликлар

2 0 1 4 0 2 1 4 1 4 4 0 2 0 2

Си-бемоль мажор

1 2 1 2 1 2 3 4 4 3 2 1 2 1 2 1

Учтовушликлар

1 2 1 4 4 1 2 1

Учтовушликларнинг аралашуви

1 3 1 3 1 4 1 4 1 3 1 3 1 1

Бўлинувчан учтовушликлар

1 4 1 4 1 3 1 4 1 3 1 3 1 1

Ми-бемоль мажор

Учтовушликлар

Учтовушликларнинг аралашуви

Бўлинувчан учтовушликлар

Ля-бемоль мажор

Учтовушликлар

Учтовушликларнинг аралашуви

Бўлинувчан учтовушликлар

Ре-бимоль мажор

Учтовушликлар

Учтовушликларнинг аралашуви

Бўлинувчан учтовушликлар

1 4 3 1 4 1 3 1 4 1 3 1 3 6 3 1

Соль-бемоль мажор

1 2 1 2 1 2 3 4 4 3 2 1 2 1 2 1

Учтовушликлар

1 1 4 4 1 1

Учтовушликларнинг аралашуви

1 3 1 4 1 4 1 3 1

Бўлинувчан учтовушликлар

3 1 1 4 1 3 4 1 3 1

Ре-минор

1 2 1 2 1 2 3 4 4 3 2 1 2 1 2 1

Учтовушликлар

1 2 1 4 4 1 2 1

Учтовушликларнинг аралашуви

1 3 1 3 1 4 4 1 3 1 3 1

Бўлинувчан учтовушликлар

1 3 3 1 4 1 3 1 4 1 3 1 3 0 3 1

Соль-минор

1 2 1 2 1 2 3 4 4 3 2 1 2 1 2 1

Учтовушликлар

6 1 1 4 4 1 1

Учтовушликларнинг аралашуви

Бўлинувчан учтовушликлар

До-минор

Учтовушликлар

Учтовушликларнинг аралашуви

Бўлинувчан учтовушликлар

Фа-минор

Учтовушликлар

Учтовушликларнинг аралашуви

Бўлинувчан учтовушликлар

Си-бемоль минор


Учтовушликлар



Учтовушликларнинг аралашуви



Бўлинувчан учтовушликлар



Ми-бемоль минор



Учтовушликлар



Учтовушликларнинг аралашуви



Бўлинувчан учтовушликлар



Хроматик гаммалар

Ля-мажор



Си-мажор



Ми-мажор



ГУЛЗОРДА

Қ.КОМИЛОВ

Moderato

Piano

3

5

9

Allegro

14

1

17

Musical score for measures 17-19. The right hand features a melodic line with grace notes (marked 'V') and slurs. The left hand provides a steady accompaniment of chords.

20

Musical score for measures 20-22. The right hand continues the melodic line. The left hand has a steady accompaniment of chords, with a melodic flourish in the bass line at the end of measure 22.

23

2

Musical score for measures 23-25. Measure 23 is the start of a second ending, marked with a '2' in a box. The right hand has a melodic line with a repeat sign. The left hand has a steady accompaniment of chords.

26

Musical score for measures 26-29. The right hand continues the melodic line. The left hand has a steady accompaniment of chords.

29

29

Musical score for measures 29-31. The right hand features a melodic line with eighth notes and quarter notes. The left hand provides a steady accompaniment of chords.

32 3

Musical score for measures 32-35. A triplet of eighth notes is marked with a '3' in a box. The right hand has a melodic line with eighth notes and quarter notes. The left hand has a steady accompaniment of chords.

36

Musical score for measures 36-38. The right hand has a melodic line with eighth notes and quarter notes. The left hand has a steady accompaniment of chords.

39

Musical score for measures 39-41. The right hand has a melodic line with eighth notes and quarter notes. The left hand has a steady accompaniment of chords. A *p* dynamic marking is present in the left hand.

30

42

4

45

4

48

5

52

5

56

60

63

68

6

moderato

32

72

Musical score for measures 72-75. The system consists of a grand staff with a treble clef and a bass clef. The key signature has three sharps (F#, C#, G#). The melody in the treble clef is mostly rests. The bass clef contains a rhythmic accompaniment of eighth notes. A dynamic marking of *mf* is present in the second measure.

76

Musical score for measures 76-79. The system consists of a grand staff with a treble clef and a bass clef. The key signature has three sharps (F#, C#, G#). The melody in the treble clef is active, featuring eighth and sixteenth notes. The bass clef continues with a rhythmic accompaniment of eighth notes.

80

Musical score for measures 80-83. The system consists of a grand staff with a treble clef and a bass clef. The key signature has three sharps (F#, C#, G#). A box containing the number 7 is positioned above the first measure of the treble clef. The treble clef features chords with accents (v) and slurs. The bass clef continues with a rhythmic accompaniment of eighth notes.

84

Musical score for measures 84-87. The system consists of a grand staff with a treble clef and a bass clef. The key signature has three sharps (F#, C#, G#). The treble clef features chords with accents (v) and slurs. The bass clef continues with a rhythmic accompaniment of eighth notes. A measure rest of 33 is indicated in the final measure of the bass clef.

88

8

92

96

101

9

34

105

Musical score for measures 105-108. The system consists of three staves: a treble clef staff with a whole rest, and a grand staff (treble and bass clefs). The grand staff contains a complex melodic line with many accidentals and a large slur spanning across measures 105, 106, and 107. Measure 108 features a chordal texture with a fermata over the final chord.

109

Musical score for measures 109-112. The system consists of three staves. The treble clef staff has a whole rest in measure 109, followed by a melodic line with accents and slurs. The grand staff provides a harmonic accompaniment with chords and moving lines in both hands. Measure 112 ends with a fermata.

113

Musical score for measures 113-116. The system consists of three staves. The treble clef staff contains a melodic line with eighth-note patterns and slurs. The grand staff provides a harmonic accompaniment with chords and moving lines in both hands. Measure 116 ends with a fermata.

117

Musical score for measures 117-120. The system consists of three staves. The treble clef staff has a whole rest in measure 117, followed by a melodic line with a large slur. The grand staff provides a harmonic accompaniment with chords and moving lines in both hands. Measure 120 ends with a fermata. A box containing the number '10' is positioned above the first staff of this system. The number '35' is written below the grand staff in the second measure.

121

Musical score for measures 121-125. The score is in treble clef with a key signature of two sharps (F# and C#). Measure 121 is a whole rest. Measures 122-125 contain a complex piano accompaniment with sixteenth-note patterns and chords. A double bar line with repeat dots is at the end of measure 125.

11

126

Musical score for measures 126-130. Measure 126 is a whole rest. Measures 127-130 contain a melodic line with eighth-note patterns and slurs. There are 'V' markings above measures 127 and 128, and '3' markings below measures 129 and 130.

127

Musical score for measures 131-135. Measures 131-135 contain a melodic line with eighth-note patterns and slurs.

128

Musical score for measures 136-140. Measures 136-140 contain a melodic line with eighth-note patterns and slurs. There are '6' markings below measures 136 and 137, and 'V' markings above measures 138 and 139.

12

129

coda

Musical score for measures 141-145. Measure 141 is a whole rest. Measures 142-145 contain a piano accompaniment with chords and a bass line with eighth-note patterns. A double bar line with repeat dots is at the end of measure 145. The number '36' is written below measure 144.

133

136

139

ТАСНИФИ БАДАХШОН

Тоҷик халқ куйи
Р.Ҳоҷиева мослаштирган

Moderato

Дутор приманинг созланиши

Дутор тенорнинг созланиши

Дутор прима

Дутор тенор

simile

4

7

11

15

Musical score for measures 15-18. The system consists of two staves. The upper staff contains a melodic line with eighth and sixteenth notes, including a fermata over measure 17. The lower staff contains a rhythmic accompaniment of eighth notes. A 'V' marking is present above measure 15.

19

Musical score for measures 19-22. The system consists of two staves. The upper staff contains a melodic line with eighth and sixteenth notes. The lower staff contains a rhythmic accompaniment of eighth notes.

23

simile

Musical score for measures 23-25. The system consists of two staves. The upper staff contains a melodic line with eighth notes and a fermata over measure 24. The lower staff contains a rhythmic accompaniment of eighth notes. A 'V' marking is present above measure 23. The word 'simile' is written above the second measure of the system.

26

simile

Musical score for measures 26-30. The system consists of two staves. The upper staff contains a melodic line with eighth notes and a fermata over measure 27. The lower staff contains a rhythmic accompaniment of eighth notes. A 'V' marking is present above measure 26. The word 'simile' is written above the second measure of the system.

31

Musical score for measures 31-34. The system consists of two staves. The upper staff contains a melodic line with eighth notes and a fermata over measure 32. The lower staff contains a rhythmic accompaniment of eighth notes. A 'V' marking is present above measure 31.

36 *simile*

40

44

47

Фойдаланилган адабиётлар

1. М.А.Асилов, Ф.Н.Васильев «Дутор дарслиги» – Т., 1977
2. «Дутор наволари». Ўзбекистон халқ артисти Ориф Ҳосимов репертуаридан. I китоб, Т., 1980. II китоб, Т., 1983.
Тыпловчи ва нотага олувчи Б.Раҳимжонов.
3. «Дутор садолари». I китоб, Т., 1987. Дутор ижроси учун мослаштирувчи шамда тыпловчи /Ҳ.Ҳасанов.
4. А.Илёмов «Дутор ырганиш китоби». Т., 1966.
5. А.И.Петросянец «Инструментоведение. Узбекские народные инструменты». Т., 1980.
6. С.Карим-Шожи, Ж.Расултаев. «Чашма быйида». Т., 1989.
7. «Ўзбек анъанавий мусиқа ижрочилиги» хрестоматияси. Тузувчи А.Шамидов. Т., 1978.
8. Ҳ.Ҳосимов «Дутор тароналари». Т., 1978.
9. А.К.Назаров «Бас дутор» дарслиги. Т., 1983.
10. А.Илюхин «Самоучитель игры на балалайке». М., 1983.
11. М.Ф.Леонов «Николай Будашкин». М., 1987.
12. И.Ражабов. «Мақомлар масаласига доир». Т., 1963.
13. П.Нечепоренко. «Исполнитель, педагог, дирижёр», М., 1986.
14. Методика обучения и исполнительства на узбекских народных музыкальных инструментах. Составитель Ф.Н.Васильев. Т., 1987.
15. Б.Раҳимжонов «Дуторчилар ансамбли». Т., 2002.
16. И.Тошпылатова «Анъанавий дутор ижрочилиги». Т., 2004.
17. Г.Мухаммедова «Дутор дарслиги». Т., 2005.

Мундарижа:

1. Муаллифдан

Услубий =исм

2. Тыпламга киритилган асарларга услубий кырдатмалар

3. Кырсатилган усулларнинг (штрихларнинг) зарб йыналиши

4. белгилари

5. Кырсатилган усулларнинг (штрихларнинг) шарфий белгилари

6. «Гулзорда» (фантазия)

7. Дутор навоси

8. Дутор наволари II вариант

9. Навои шар=

10. Кузги о=им

11. Вариациялар

12. Таснифи Бадахшон

13. Хотима

14. Дутор ижросидаги штрихлар ва гаммалар

15. +. Комилов «Гулзорда»

16. Ф. Назаров «Дутор наволари»

17. +. +урбониён «Навои шар=»

18. Тожик хал= куйи «Таснифи Бадахшон»

19. А. Затаевич «Кузги о=им»

20. Ж. Рамо «Вариациялар»

21. Фойдаланилган адабиётлар