



**O'ZBEKISTON RESPUBLIKASI  
DAVLAT STATISTIKA QO'MITASI**

**O'ZBEKISTONDA  
IJTIMOIY RIVOJLANISH  
VA TURMUSH DARAJASI**

**СОЦИАЛЬНОЕ РАЗВИТИЕ  
И УРОВЕНЬ ЖИЗНИ  
В УЗБЕКИСТАНЕ**


**2015-2018**

**Toshkent - 2019**

O'ZBEKISTON RESPUBLIKASI  
DAVLAT STATISTIKA QO'MITASI

**O'zbekistonda ijtimoiy  
rivojlanish  
va turmush darajasi**

**Социальное развитие  
и уровень жизни  
в Узбекистане**



Toshkent – 2019

*3 dona*

## SO'Z BOSHI

Nashrda hisobot davri uchun statistik ko'rsatkichlar Evropa hamjamiyatining Iqtisodiy faoliyat turlari statistik tasniflagichiga (NACE Rev.2) asoslangan O'zbekiston Respublikasining iqtisodiy faoliyat turlari umumdaviat tasniflagichi (IFUT-2) bo'yicha shakllantirilgan va taqdim etilgan.

Shu bilan birga, mavjud iqtisodiy faoliyat turlaridan foydalanishda IFUT-2 talablari qo'llanilgan. Xususan, foydalanilayotgan yoki qayta ishlanayotgan mahsulotlarni ularning yangi turlariga qayta shakllantirishga yo'naltirilgan barcha faoliyat turlari ishlab chiqarish jarayonlariga kiritilgan: tog'-kon sanoati va ochiq konlarni ishlash, qayta ishlab chiqarish sanoati, elektr, gaz, bug' bilan ta'minlash va havoni konditsiyalash, suv ta'minoti, kanalizatsiya tizimi, chiqindilarni yig'ish va utilitatsiya qilish, qurilish (tasniflagichning B,C,D,E,F sektiylari). Qishloq xo'jaligi ishlab chiqarishini, iqtisodiyot tarmog'i sifatida talqin qilishdagi tafovutni bartaraf etish maqsadida, yangilangan tasniflagichda qishloq xo'jaligi faqatgina dexqonchilik va chorvachilik mahsulotlarini ishlab chiqarishni o'z ichiga olmay, balki o'rmon va baliq xo'jaliklari mahsulotlarini ham o'z ichiga oladi (Seksiya A "Qishloq, o'rmon va baliq xo'jaligi").

Shuningdek, xalqaro statistika amaliyotiga muvofiq, iqtisodiy trendlarni yanada aniqroq tahlil qilish maqsadida, Yalpi ichki mahsulot tuzilmasidagi iqtisodiy faoliyat turlarining ulush ko'rsatkichlari yalpi qo'shilgan qiymatga nisbatan keltirilgan (ya'ni, YalM hajmidan mahsulotlarga soliqlar va subsidiyalar chiqarib tashlangan).

## ПРЕДИСЛОВИЕ

В настоящей публикации статистические показатели за отчетный период сформированы и представлены в структуре Общероссийского классификатора видов экономической деятельности Республики Узбекистан, (ОКЭД-2), основанном на Статистической классификации видов экономической деятельности в Европейском Сообществе (NACE Rev.2).

При этом, в соответствии с ОКЭД-2 меняются границы существующих видов экономической деятельности. В частности, отнесены к производственным процессам все виды деятельности, направленные на преобразование используемых или перерабатываемых продуктов в новые их виды: горнодобывающая промышленность и разработка карьеров, обрабатывающая промышленность, электроснабжение, подача газа, пара и кондиционирование воздуха, водоснабжение, канализация, сбор и утилизация отходов, строительство (секции B,C,D,E,F классификатора). В целях устранения различий в толковании границы сельскохозяйственного производства, как отрасли экономики, в обновленном классификаторе сельское хозяйство объединяет в себя не только производство продуктов растениеводства и животноводства, но и производство продуктов лесных и рыбных хозяйств (секция А «Сельское, лесное и рыбное хозяйство»).

Также, в соответствии с международной статистической практикой, в целях более точного анализа экономических трендов долевые показатели видов экономической деятельности в структуре ВВП приведены к валовой добавленной стоимости (т.е. исключено влияние налогов и субсидий на продукты из объемов ВВП).

To'plamda O'zbekiston Respublikasi aholisining ijtimoiy rivojlanishi va farovonligi oshishini tavsiflovchi asosiy ijtimoiy-iqtisodiy ko'rsatkichlar nashr qilingan.

O'zbekiston Respublikasi aholisining demografik holati, daromadi va bandligi, ijtimoiy himoyasi, huquqbuzarlik, turar-joy sharoiti va salomatligi holatini tavsiflovchi statistik ma'lumotlar keltirilgan.

Shuningdek, to'plamda aholiga tibbiy xizmat ko'rsatish, sanatoriya-kurort muassasalari va dam olish tashkilotlari, ta'lim muassasalari: maktabgacha ta'lim, umumta'lim, o'rta-maxsus kasb-hunar, oliy, maktabdan tashqari va ilmiy hamda ilmiy-pedagogik kadrlarni tayyorlash, madaniyat muassasalari: teatrlar, muzeylar, kontsert tashkilotlari, kutubxonalar, madaniyat va istirohat bog'lari faoliyati to'g'risida ma'lumotlar keltirilgan.

Bundan tashqari tovar va xizmatlar iste'mol bozori, transport va aloqa to'g'risida ma'lumotlar keltirilgan.

To'planning bo'limlarida jadvallar va grafik ko'rinishidagi materiallar, uslubiy tushuntirishlar berilgan.

To'plam korxonalar, tashkilot, vazirlik va idoralardan olingan ma'lumotlar, shuningdek, uy xo'jaliklari tanlama kuzatuvlari ma'lumotlari asosida tayyorlangan.

В сборнике публикуются основные социально-экономические показатели, характеризующие социальное развитие и повышение благосостояния населения Республики Узбекистан.

Приведены статистические данные, характеризующие демографическое состояние, уровень доходов и занятости, социальную защиту, преступность, жилищные условия и состояние здоровья населения Республики Узбекистан.

Также в сборнике приведена информация о деятельности учреждений оказывающих медицинские услуги населению, санаторно-курортных учреждений и организаций отдыха, учреждений образования: дошкольных, общеобразовательных, средних специальных профессиональных, высших, внешкольных и учреждений по подготовке научных и научно-педагогических кадров, учреждений культуры: театров, музеев, концертных организаций, библиотек, парков культуры и отдыха.

Кроме того представлены данные о потребительском рынке товаров и услуг, транспорте и связи.

Разделы сборника содержат табличные и графические материалы, методологические пояснения.

Сборник подготовлен на основе данных, полученных от предприятий, организаций, министерств и ведомств, а также материалов выборочных обследований домашних хозяйств.

**To'plamda quyidagi shartli belgilardan foydalanilgan:**

katta bo'lmagan miqdor

0,0

ko'rsatkich mavjud emas

-

**В сборнике приняты следующие условные обозначения:**

небольшая величина

явление отсутствует

## Qisqartmalar

## Сокращения

ming		<i>тыс.</i>	тысяча
million	<i>mln.</i>	<i>млн.</i>	миллион
milliard	<i>mlrd.</i>	<i>млрд.</i>	миллиард
metr kvadrat	<i>m<sup>2</sup></i>	<i>м<sup>2</sup></i>	квадратный метр
kilometr	<i>km</i>	<i>км</i>	километр
birlik		<i>ед.</i>	единица
tonna	<i>t</i>	<i>т</i>	тонна
tonna-kilometr	<i>t-km</i>	<i>т-км</i>	тонно-километр
shahar	<i>sh.</i>	<i>г</i>	город
dona		<i>шт.</i>	штука
nusxa		<i>экз.</i>	экземпляр

To'plamda aholi soniga nisbatan va jon boshiga hisoblangan ko'rsatkichlar doimiy aholi o'rtacha yillik sonining joriy hisob-kitoblari asosida yuritiladigan ma'lumotlar bo'yicha hisoblangan.

Ayrim holatlarda yig'indi bilan jamlanma orasidagi uncha katta bo'lmagan farq, ko'rsatkichlarning yaxlitlanishi bilan izohlanadi.

O'tgan yillar uchun avval nashr qilingan ayrim ko'rsatkichlarga aniqlik kiritilgan.

В сборнике показатели по отношению к численности населения и среднедушевые показатели рассчитаны по текущему учету среднегодовой численности постоянного населения.

В отдельных случаях незначительные расхождения между итогом и суммой слагаемых объясняются округлением данных.

Данные за предыдущие годы по отдельным показателям уточнены по сравнению с опубликованным ранее.

Soʻz boshi	3	Предисловие
Oʻzbekistonning asosiy ijtimoiy-iqtisodiy rivojlanish koʻrsatkichlari	16	Основные показатели социально-экономического развития Узбекистана
Yalpi ichki (hududiy) mahsulot	21	Валовой внутренний (региональный) продукт
Yalpi ichki (hududiy) mahsulotning oʻsish surʼatlari	22	Темпы роста валового внутреннего (регионального) продукта
Aholi jon boshiga yalpi ichki (hududiy) mahsulot	23	Валовой внутренний (региональный) продукт на душу населения
Aholi jon boshiga yalpi ichki (hududiy) mahsulotning oʻsish surʼatlari	24	Темпы роста валового внутреннего (регионального) продукта на душу населения
2018 yilda hududlar boʻyicha asosiy ijtimoiy-iqtisodiy koʻrsatkichlar	25	Основные социально-экономические показатели по регионам в 2018 году
<b>AHOLI</b>		<b>НАСЕЛЕНИЕ</b>
Hududlar boʻyicha doimiy aholi soni	33	Численность постоянного населения по регионам
Doimiy aholining jinsi boʻyicha soni	34	Численность постоянного населения по полу
Shahar va qishloq aholisi soni	35	Численность городского и сельского населения
Aholi soni (grafik)	36	Численность населения (график)
Aholining yoshi boʻyicha taqsimlanishi	37	Распределение населения по возрасту
Shahar va qishloq aholisining yoshi boʻyicha taqsimlanishi	39	Распределение населения по возрасту в городской и сельской местности
Aholining tabiiy harakati	41	Естественное движение населения
Davlatlararo migratsiya	43	Межгосударственная миграция
<b>AHOLINING BANDLIGI</b>		<b>ЗАНЯТОСТЬ НАСЕЛЕНИЯ</b>
Mehnat bozorining asosiy koʻrsatkichlari	48	Основные показатели рынка труда
Mehnat bozorining asosiy koʻrsatkichlari (grafik)	49	Основные показатели рынка труда (график)
Band aholining mulkchilik shakllari boʻyicha soni	50	Численность занятого населения по формам собственности

Iqtisodiy faoliyat turlari bo'yicha band aholi soni	51	Численность занятого населения по видам экономической деятельности
Iqtisodiy faoliyat turlari bo'yicha band aholi soni	52	Численность занятого населения по видам экономической деятельности
Korxonalar va tashkilotlarda yollanib ishlovchi aholi sonining jinsi va yosh tarkibi	53	Численность работников предприятий и организаций, по полу и возрастным группам
Korxonalar va tashkilotlarda yollanib ishlovchilarning jinsi va ma'lumoti bo'yicha soni	54	Численность работников предприятий и организаций, по полу и уровню образования
Iqtisodiy faoliyat turlari bo'yicha dekabr oyida o'rtacha oylik nominal hisoblangan ish haqi	56	Среднемесячная номинальная начисленная заработная плата по видам экономической деятельности за декабрь
O'zbekiston Respublikasi bo'yicha dekabr oyida o'rtacha oylik nominal hisoblangan ish haqi	57	Среднемесячная номинальная начисленная заработная плата по Республике Узбекистан за декабрь
<b>AHOLI DAROMADLARI VA XARAJATLARI</b>		<b>ДОХОДЫ И РАСХОДЫ НАСЕЛЕНИЯ</b>
Aholi umumiy daromadlarining o'sish sur'atlari	60	Темпы роста совокупных доходов населения
Aholi umumiy daromadlarining tarkibi	61	Структура совокупных доходов населения
Hududlar bo'yicha aholi jon boshiga umumiy daromadlar	62	Совокупные доходы на душу населения по регионам
Aholining nominal va real umumiy daromadlari (grafik)	64	Номинальные и реальные совокупные доходы населения (график)
O'zbekiston Respublikasida uy xo'jaliklarining a'zolari soni bo'yicha tarkibi	65	Структура домашних хозяйств по количеству членов в Республике Узбекистан
O'zbekiston Respublikasida uy xo'jaliklarining bolalari soni bo'yicha tarkibi	66	Структура домашних хозяйств по количеству детей в Республике Узбекистан
Hududlar bo'yicha uy xo'jaligining o'rtacha kattaligi	67	Средний размер домашних хозяйств по регионам

O'zbekiston Respublikasida uy xo'jaliklarining uzoq muddat foydalanadigan buyumlar bilan ta'minlanganligi	68	Обеспеченность домашних хозяйств товарами длительного пользования в Республике Узбекистан
O'zbekiston Respublikasida uy xo'jaliklari tomonidan asosiy oziq-ovqat mahsulotlarinining iste'mol qilinishi	69	Потребление основных продуктов питания домашними хозяйствами в Республике Узбекистан
O'zbekiston Respublikasida uy xo'jaliklarining xarajatlari tarkibi	70	Структура расходов домашних хозяйств в Республике Узбекистан
O'zbekiston Respublikasida uy xo'jaliklarining iste'mol xarajatlari tarkibi	71	Структура потребительских расходов домашних хозяйств в Республике Узбекистан
Aholi jon boshiga o'rtacha oylik iste'mol xarajatlari	73	Среднемесячные потребительские расходы на душу населения
Uy xo'jaliklarining iste'mol xarajatlari tarkibi	74	Структура потребительских расходов домохозяйств
Aholi jon boshiga o'rtacha oylik istemol xarajatlari va iste'mol narxlarini indeksi (grafik)	77	Среднемесячные потребительские расходы на душу населения и индекс потребительских цен (график)
<b>AHOLI IJTIMOY MUHOFAZASI</b>		<b>СОЦИАЛЬНАЯ ЗАЩИТА НАСЕЛЕНИЯ</b>
Pensiya ta'minotining asosiy ko'rsatkichlari	79	Основные показатели пенсионного обеспечения
Hududlar bo'yicha pensionerlarga tayinlangan o'rtacha oylik pensiya miqdori	80	Средний размер назначенной месячной пенсии пенсионерам по регионам
Pensiya ta'minotining turlari bo'yicha pensiya va ijtimoiy nafaqa oluvchi shaxslar soni	81	Численность лиц, получающих пенсии и социальные пособия по видам пенсионного обеспечения
2018 yilda pensiya ta'minotining turlari va hududlar bo'yicha pensiya va ijtimoiy nafaqa oluvchi shaxslar soni	83	Численность лиц, получающих пенсии и социальные пособия по видам пенсионного обеспечения по регионам в 2018 году
2018 yilda imtiyozli shartlarda pensiya oluvchi pensionerlar soni	84	Численность пенсионеров, получающих пенсии на льготных условиях в 2018 году
Pensiya va ijtimoiy nafaqa oluvchi shaxslarning hududlar bo'yicha soni	85	Численность лиц, получающих пенсии и социальные пособия по регионам



Pensiya va ijtimoiy nafaqa oluvchi nogironligi bo'lgan shaxslar soni	87	Численность лиц с инвалидностью, получающих пенсии и социальные пособия
Pensiya va ijtimoiy nafaqa oluvchi nogironligi bo'lgan shaxslarning hududlar bo'yicha soni	88	Численность лиц с инвалидностью, получающих пенсии и социальные пособия по регионам
Nogironligi bo'lgan shaxs deb topilganlarning hududlar bo'yicha soni	90	Число лиц, признанных лицами с инвалидностью по регионам
Birinci marta nogironligi bo'lgan shaxs deb topilganlarning hududlar bo'yicha soni	92	Численность лиц, впервые признанных лицами с инвалидностью по регионам
Birinci marta nogironligi bo'lgan shaxs deb topilganlarning nogironlik sabablari bo'yicha soni	94	Численность лиц, впервые признанных лицами с инвалидностью, по причинам инвалидности
Ishlab chiqarishda shikastlanganlik	96	Производственный травматизм
Iqtisodiy faoliyat turlari bo'yicha ishlab chiqarishda shikastlanganlik 2018 yil uchun	97	Производственный травматизм по видам экономической деятельности в 2018 году
Hududlar bo'yicha ishsizlik darajasi	99	Уровень безработицы по регионам
Qariya va nogironligi bo'lgan shaxslarga ijtimoiy xizmat ko'rsatuvchi statsionar muassasalar	100	Стационарные учреждения социального обслуживания престарелых и лиц с инвалидностью
Go'daklar uylari	101	Дома ребенка
Bolalar uchun internat muassasalari	102	Интернатные учреждения для детей
Ota-ona qaramog'isiz qolgan bolalar va o'smirlarni joylashtirish	104	Устройство детей и подростков, оставшихся без попечения родителей
<b>TIBBIY XIZMAT KO'RSATISH VA AHOLI SALOMATLIGI</b>		
Davolash profilaktika muassasalari va tibbiyot xodimlari	108	Лечебно-профилактические учреждения и медицинские кадры
Barcha mulkchilik shakllari bo'yicha korxonalar va tashkilotlar tomonidan sog'liqni saqlash ob'ektlarini ishga tushirish	111	Ввод в действие объектов здравоохранения предприятиями и организациями всех форм собственности
Tez tibbiy yordam	111	Скорая медицинская помощь

Kasalliklarning asosiy sinflari bo'yicha aholini kasalliklarga chalinishi	112	Заболееваемость населения по основным классам болезней
Aholining faol sil kasalliklariga chalinishi	116	Заболееваемость населения активным туберкулезом
Aholining xavfli o'sma kasalliklariga chalinishi	116	Заболееваемость населения злокачественными новообразованиями
Aholining ruhiy va narkologik buzilishlar kasalliklariga chalinishi	117	Заболееваемость населения психическими и нарколоическими расстройствами
Aholining ruhiy buzilishlar kasalliklariga chalinishi (grafik)	119	Заболееваемость населения психическими расстройствами (график)
Aholining ichkilikbozlik va ichkilik bilan bog'liq ruhiy kasalliklarga chalinish (grafik)	119	Заболееваемость населения алкоголизмом и алкогольными психозами (график)
Hududlar bo'yicha aholining kasalliklarga chalinishi	120	Заболееваемость населения по регионам
Ona va bola salomatligi	122	Состояние здоровья матери и ребенка
Ona va bola salomatligi (grafik)	123	Состояние здоровья матери и ребенка (график)
O'limning asosiy sabablari sinfi bo'yicha o'lganlar soni	124	Умершие по основным классам причин смерти
Asosiy o'lim sabablari bo'yicha go'daklar o'limi (1 yoshgacha)	128	Младенческая смертность (до одного года) по основным классам причин смерти
Shifokorlarning ayrim ixtisosliklar bo'yicha soni	129	Численность врачей по отдельным специальностям
Ayrim ixtisosliklar bo'yicha o'rta tibbiyot xodimlarining soni	131	Численность среднего медицинского персонала по отдельным специальностям
2018 yilda hududlar bo'yicha aholining tibbiyot hodimlari, shifoxona o'rinlari va ambulatoriya-poliklinika muassasalari bilan ta'minlanganligi	133	Обеспеченность населения медицинскими кадрами, больничными койками и амбулаторно-поликлиническими учреждениями по регионам в 2018 году
0-14 yoshli bolalarni profilaktik ko'rikdan o'tkazish va ularning natijalari	134	Профилактические осмотры детей в возрасте 0-14 лет и их результаты

Homilador, tug'adigan, tuqqanlar va yangi tug'ilganlar salomatligi	135	Состояние здоровья беременных, рожениц, родильниц и новорожденных
<b>TA'LIM</b>		<b>ОБРАЗОВАНИЕ</b>
Ta'limning asosiy ko'rsatkichlari	141	Основные показатели образования
Maktabgacha ta'lim muassasalarining asosiy ko'rsatkichlari	143	Основные показатели дошкольных образовательных учреждений
1-6 yoshli bolalarni hududlar bo'yicha maktabgacha ta'lim bilan qamrab olinishi	145	Охват детей в возрасте 1 – 6 лет дошкольным образованием по регионам
Maktabgacha ta'lim muassasalarida bolalarning yoshi bo'yicha soni	146	Численность детей в дошкольных образовательных учреждениях по возрасту
2018 yilda yo'nalishi bo'yicha maktabgacha ta'lim muassasalari	147	Дошкольные образовательные учреждения по назначению в 2018 году
Maktabgacha ta'lim muassasalarining pedagog xodimlari soni	148	Численность педагогических работников дошкольных образовательных учреждений
Umumta'lim muassasalarining asosiy ko'rsatkichlari	149	Основные показатели общеобразовательных учреждений
Umumta'lim muassasalari o'quvchilarining sinf guruhlari bo'yicha soni	150	Численность учащихся общеобразовательных учреждений по группам классов
Umumta'lim muassasalari pedagog xodimlarining (o'rindoshlarsiz) ta'lim darajasi bo'yicha soni	151	Численность педагогических работников (без совместителей) общеобразовательных учреждений по уровню образования
Umumta'lim muassasalari pedagog xodimlarining (o'rindoshlarsiz) ta'lim darajasi bo'yicha soni (grafik)	153	Численность педагогических работников (без совместителей) общеобразовательных учреждений по уровню образования (график)
Umumta'lim muassasalarida mashg'ulotlar smenasi	154	Сменность занятий в общеобразовательных учреждениях
Jismoniy yoki ruhiy rivojlanishida nuqsoni bo'lgan bolalar uchun maktablar va sanatoriy maktablari	156	Школы для детей с отклонениями в физическом или психическом развитии и санаторные школы

Maktabdan tashqari ta'lim muassasalari rivojlanishining asosiy ko'rsatkichlari	157	Основные показатели развития внешкольных образовательных учреждений
O'rta maxsus, kasb-hunar ta'limi muassasalarining asosiy ko'rsatkichlari	158	Основные показатели средних специальных, профессиональных образовательных учреждений
Kasb-hunar kollejlari o'quvchilarining ta'lim sohalari bo'yicha soni	159	Численность учащихся профессиональных колледжей по областям знаний
Hududlar bo'yicha o'rta maxsus, kasb-hunar ta'limi muassasalari	160	Средние специальные, профессиональные образовательные учреждения по регионам
Hududlar bo'yicha kasb-hunar kollejlari	162	Профессиональные колледжи по регионам
O'rta maxsus, kasb-hunar ta'limi muassasalariga o'quvchilarni qabul qilish va mutaxassislarni tayyorlash (grafik)	164	Прием учащихся и выпуск специалистов средними специальными, профессиональными образовательными учреждениями (график)
O'rta maxsus, kasb-hunar ta'limi muassasalarining pedagog xodimlari soni (grafik)	165	Численность преподавателей средних специальных, профессиональных образовательных учреждений (график)
Oliy ta'lim muassasalarining asosiy ko'rsatkichlari	166	Основные показатели высших образовательных учреждений
Turlari bo'yicha oliy ta'lim muassasalari	167	Высшие образовательные учреждения по видам
Oliy ta'lim muassasalari talabalarining ta'lim sohalari bo'yicha soni	168	Численность студентов высших образовательных учреждений по областям знаний
Hududlar bo'yicha oliy ta'lim muassasalari	169	Высшие образовательные учреждения по регионам
Oliy ta'lim muassasalarida mutaxassislarni hududlar bo'yicha tayyorlash	171	Выпуск специалистов высшими образовательными учреждениями по регионам
Oliy ta'lim muassasalari professor-o'qituvchi xodimlarining hududlar bo'yicha soni	172	Численность профессорско-преподавательского персонала высших образовательных учреждений по регионам

MADANIYAT, TURIZM, DAM OLISH VA SPORT		КУЛЬТУРА, ТУРИЗМ, ОТДЫХ И СПОРТ
Madaniyat muassasalari	176	Учреждения культуры
Teatrlar faoliyatining asosiy ko'rsatkichlari	178	Основные показатели деятельности театров
2018 yilda teatrlar faoliyatining hudud- lar bo'yicha asosiy ko'rsatkichlari	179	Основные показатели деятельности театров по регионам в 2018 году
Muzeylar faoliyatining asosiy ko'rsatkichlari	180	Основные показатели деятельности музеев
2018 yilda hududlar bo'yicha muzeylar faoliyatining asosiy ko'rsatkichlari	181	Основные показатели деятельности музеев по регионам в 2018 году
Kontsert tashkilotlari faoliyatining asosiy ko'rsatkichlari	182	Основные показатели деятельности концертных организаций
2018 yilda hududlar bo'yicha kontsert tashkilotlari faoliyatining asosiy ko'rsatkichlari	183	Основные показатели деятельности концертных организаций по регионам в 2018 году
Kutubxonalar faoliyatining asosiy ko'rsatkichlari	184	Основные показатели деятельности библиотек
2018 yilda hududlar bo'yicha kutubxonalar faoliyatining asosiy ko'rsatkichlari	185	Основные показатели деятельности библиотек по регионам в 2018 году
Madaniyat va istirohat bog'lari faoliyatining asosiy ko'rsatkichlari	186	Основные показатели деятельности парков культуры и отдыха
2018 yilda hududlar bo'yicha madaniyat va istirohat bog'lari faoliyatining asosiy ko'rsatkichlari	187	Основные показатели деятельности парков культуры и отдыха по регионам в 2018 году
2018 yilda hududlar bo'yicha madaniyat va aholi dam olish markazlari faoliyatining asosiy ko'rsatkichlari	188	Основные показатели деятельности центров культуры и досуга населения по регионам в 2018 году
Bosma nashrlarni chop etish	189	Выпуск печатных изданий
Mehmonxonalar	190	Гостиницы
Sanatoriyalar va dam olish tashkilotlari	190	Санатории и организации отдыха
Sanatoriya va dam olish tashkilotlarida davolangan va dam olganlar soni	192	Численность лечившихся и отдыхавших в санаториях и организациях отдыха

Hududlar bo'yicha sanatoriya-kurort muassasalari	193	Санаторно-курортные учреждения по регионам
Hududlar bo'yicha dam olish uylari, pansionatlari va bazalari	194	Дома, пансионаты и базы отдыха по регионам
Sport inshootlari	195	Спортивные сооружения
Hududlar bo'yicha sport ta'lim muassasalari	196	Спортивно-образовательные учреждения по регионам
<b>HUQUQBUZARLIKLAR</b>		<b>ПРАВОНАРУШЕНИЯ</b>
Ro'yxatga olingan jinoyatlar soni	199	Число зарегистрированных преступлений
Hududlar bo'yicha ro'yxatga olingan jinoyatlar soni	200	Число зарегистрированных преступлений по регионам
Jinoyat sodir etgan shaxslar tarkibi	201	Состав лиц, совершивших преступления
<b>AHOLINING TURAR JOY SHAROITI</b>		<b>ЖИЛИЩНЫЕ УСЛОВИЯ НАСЕЛЕНИЯ</b>
Uy-joy fondining asosiy ko'rsatkichlari	204	Основные показатели жилищного фонда
Hududlar bo'yicha aholini uy-joy bilan ta'minlanganligi	206	Обеспеченность населения жильем по регионам
Mulkchilik shakllari bo'yicha uy-joylarni ishga tushirish	207	Ввод в действие жилых домов по формам собственности
Qurilgan kvartiralar soni va ularning o'rtacha o'lchami	207	Число построенных квартир и их средний размер
1000 aholiga nisbatan uy-joylarni foydalanishga topshirish (grafik)	208	Ввод в эксплуатацию жилых домов на 1000 человек населения (график)
Uy-joy olgan va yashash sharoitlarini yaxshilagan oilalar soni	209	Число семей, получивших жилую площадь и улучшивших жилищные условия
<b>SAVDO VA XIZMAT KO'RSATISH</b>		<b>ТОРГОВЛЯ И УСЛУГИ</b>
Chakana savdo va xizmatlarning asosiy ko'rsatkichlari	212	Основные показатели розничной торговли и услуг
Chakana savdo tovar aylanmasi va xizmatlarning o'sish sur'atlari	213	Темпы роста объема товарооборота розничной торговли и услуг
Chakana savdo tovar aylanmasi tarkibi	214	Структура товарооборота розничной торговли

Asosiy oziq-ovqat mahsulotlarini ishlab chiqarish	216	Производство основных видов продуктов питания	
Mulkchilik shakllari bo'yicha chakana savdo tovar aylanmasi	217	Товарооборот розничной торговли по формам собственности	
Hududlar bo'yicha chakana savdo tovar aylanmasi hajmi	218	Объем товарооборота розничной торговли по регионам	
Hududlar bo'yicha aholi jon boshiga chakana savdo tovar aylanmasi	219	Товарооборот розничной торговли на душу населения по регионам	
Hududlar bo'yicha ko'rsatilgan xizmatlar hajmi	220	Объем оказанных услуг по регионам	
Iqtisodiy faoliyatning asosiy turlari bo'yicha xizmatlar	221	Услуги по основным видам экономической деятельности	
Hududlar bo'yicha aholi jon boshiga to'g'ri keladigan xizmatlar	223	Услуги на душу населения по регионам	
<b>NARX VA TARIFLAR</b>		<b>ЦЕНЫ И ТАРИФЫ</b>	
2018 yilda alohida guruhlar bo'yicha tovarlar va pullik xizmatlarning iste'mol narxlari indeksi (grafik)	224	Индексы потребительских цен (тарифов) на отдельные группы товаров и платных услуг в 2018 году (график)	
Alohida turdagi xizmatlarning iste'mol narxlari indeksi	227	Индексы потребительских цен на отдельные виды услуг	
<b>TRANSPORT VA ALOQA</b>		<b>ТРАНСПОРТ И СВЯЗЬ</b>	
Transport turlari bo'yicha yuk tashish va yuk aylanmasi	230	Перевозки грузов и грузооборот по видам транспорта	
Transport turlari bo'yicha yo'lovchi tashish va yo'lovchi aylanmasi	231	Перевозки пассажиров и пассажирооборот по видам транспорта	
Hududlar bo'yicha aholinng yengil avtomobillar bilan ta'minlanganligi	232	Обеспеченность населения легковыми автомобилями по областям	
Hududlar bo'yicha 100 000 aholiga nisbatan yo'l-transport hodisalari	233	Дорожно-транспортные происшествия на 100 000 человек населения по областям	
Aloqaning asosiy ko'rsatkichlari	234	Основные показатели связи	
Asosiy aloqa xizmatlarining hajmi	235	Объем основных услуг связи	
Zamonaviy aloqa vositalarini tadbiiq qilinishi	236	Внедрение современных средств связи	

**O'zbekistonning asosiy ijtimoiy-iqtisodiy  
rivojlanish ko'rsatkichlari**

**Основные показатели  
социально-экономического развития Узбекистана**

	2015	2016	2017	2018	
Doimiy aholi soni (yil oxiriga), ming kishi	31 575,3	32 120,5	32 656,7	33 255,5	Численность постоян- ного населения (на конец года), тыс. человек
Iqtisodiyotda bandlarning o'rtacha yillik soni, ming kishi	13 058,3	13 298,4	13 520,3	13 273,1	Среднегодовая численность занятых в экономике, тыс. человек
Ishsizlik darajasi, foizda	5,2	5,2	5,8	9,3	Уровень безработицы, в процентах
Pensiya va ijtimoiy nafaqa oluvchi shaxslar soni (yil oxiriga), ming kishi	3 203,9	3 324,2	3 488,9	3 690,3	Численность лиц, получающих пенсии и социальные посо- бия (на конец года), тыс. человек
Tayinlangan o'rtacha oylik pensiya miqdori (yil oxiriga), ming so'm	438,2	494,2	556,8	640,5	Средний размер назначенной месячной пенсии (на конец года), тыс. сум
o'tgan yilning tegishli davriga nisbatan foizda	108,4	112,8	112,7	115,0	в процентах к соответствую- щему периоду прошлого года
Tayinlangan o'rtacha ijtimoiy nafaqalar miqdori (yil oxiriga), ming so'm	237,2	269,9	306,4	355,6	Средний размер назначенных соци- альных пособий (на конец года), тыс. сум
o'tgan yilning tegishli davriga nisbatan foizda	109,0	113,8	113,5	116,1	в процентах к соот- ветствующему периоду прошлого года



Davomi

Продолжение

	2015	2016	2017	2018	
Eng kam oylik ish haqi miqdori, so'm	122 346,7	135 123,8	151 647,1	180 839,2	Минимальный размер месячной заработной платы, сум
<i>o'tgan yilning tegishli davriga nisbatan foizda</i>	121,9	110,4	112,2	119,3	<i>в процентах к соответствующему периоду прошлого года</i>
Yoshga doir pensiyalarning eng kam miqdori (yil oxiriga), ming so'm	254,7	292,9	336,9	396,5	Минимальный размер пенсий по возрасту (на конец года), тыс. сум
<i>o'tgan yilning tegishli davriga nisbatan foizda</i>	110,0	115,0	115,0	117,7	<i>в процентах к соответствующему периоду прошлого года</i>
Aholining nominal umumiy daromadlari, mlrd. so'm	158 699,8	185 036,5	220 811,8	285 553,1	Номинальные совокупные доходы населения, млрд. сум
<i>o'tgan yilga nisbatan foizda</i>	112,0	116,6	119,3	129,3	<i>в процентах к предыдущему году</i>
Aholining real umumiy daromadlari, mlrd. so'm	150 397,8	175 273,8	201 709,9	242 961,9	Реальные совокупные доходы населения, млрд. сум
<i>o'tgan yilga nisbatan foizda</i>	106,1	110,4	109,0	110,0	<i>в процентах к предыдущему году</i>
Aholi jon boshiga nominal umumiy daromadlar, ming so'm	5 070,5	5 810,0	6 817,6	8 664,8	Номинальные совокупные доходы на душу населения, тыс. сум
<i>o'tgan yilga nisbatan foizda</i>	110,1	114,6	117,3	127,1	<i>в процентах к предыдущему году</i>
Aholi jon boshiga real umumiy daromadlar, ming so'm	4 805,2	5 503,5	6 227,8	7 372,4	Реальные совокупные доходы на душу населения, тыс. сум

*Davomi*

*Продолжение*

	2015	2016	2017	2018	
<i>o'lgan yilga nisbatan foizda</i>	104,3	108,5	107,2	108,1	<i>в процентах к предыдущему году</i>
<i>10 000 aholiga to'g'ri keladigan shifokorlar soni</i>	26,4	26,2	26,1	27,2	<i>Численность врачей на 10 000 населения</i>
<i>10 000 aholiga to'g'ri keladigan o'rta tibbiyot xodimlari soni</i>	106,5	106,3	106,6	108,2	<i>Численность среднего медицинского персонала на 10 000 населения</i>
<i>Maktabgacha ta'lim muassasalari soni, birlik</i>	5 126	5 138	5 186	6 381	<i>Число дошкольных образовательных учреждений, ед.</i>
<i>Maktabgacha ta'lim muassasalarida bolalarning joylar bilan ta'minlanganligi (100 joyga to'g'ri keladigan bola)</i>	89	96	100	109	<i>Обеспеченность детей местами в дошкольных образовательных учреждениях (на 100 мест приходится детей)</i>
<i>Tug'ilishning umumiy koeffitsienti, 1000 aholiga</i>	23,5	22,8	22,1	23,3	<i>Общий коэффициент рождаемости, на 1000 населения</i>
<i>O'limning umumiy koeffitsienti, 1000 aholiga</i>	4,9	4,9	5,0	4,7	<i>Общий коэффициент смертности, на 1000 населения</i>
<i>Go'daklar o'limi koeffitsienti (1 yoshgacha bolalar), 1000 tug'ilganga</i>	11,4	10,7	11,5	9,9	<i>Коэффициент младенческой смертности (до 1 года), на 1000 родившихся</i>
<i>Bolalar o'limi koeffitsienti (5 yoshgacha bolalar), 1000 tug'ilganga</i>	15,1	14,1	15,4	13,1	<i>Коэффициент детской смертности (до 5 лет), на 1000 родившихся</i>

Davomi

Продолжение

	2015	2016	2017	2018	
Onalar o'limi koeffitsienti, 100 000 tug'ilganga	18,9	17,4	21,0	20,2	Коэффициент материнской смертности, на 100 000 родившихся
Nikoh tuzishning umumiy koeffitsi- enti, 1000 aholiga	9,2	8,6	9,5	9,4	Общий коэффициент брачности, на 1000 населения
Nikohdan ajralishning umumiy koeffitsienti, 1000 aholiga	0,9	0,9	1,0	1,0	Общий коэффициент разводимости, на 1000 населения
Yil davomida ro'yxatga olingan jinoyatlar soni, ming	87,9	87,4	73,7	49,0	Число зарегистриро- ванных преступлений за год, тыс.
Yalpi ichki mahsulot:					Валовой внутренний продукт:
mlrd. so'm	210 183,1	242 495,5	302 536,8	407 514,5 <sup>1)</sup>	млрд. сум
o'tgan yilga nisbatan foizda	107,4	106,1	104,5	105,1	в процентах к предыдущему году
aholi jon boshiga, ming so'm	6 715,4	7 614,2	9 340,8	12 365,6	на душу населения, тыс. сум
Sanoat mahsuloti:					Промышленная продукция:
mlrd. so'm	97 598,2	111 869,4	148 816,0	235 340,7	млрд. сум
o'tgan yilga nisbatan foizda	107,9	106,2	108,0	116,6	в процентах к предыдущему году
aholi jon boshiga, ming so'm	3 118,3	3 512,6	4 594,7	7 141,0	на душу населения, тыс. сум

<sup>1)</sup> Dastlabki ma'lumotlar / Данные предварительные

Davomi

Продолжение

	2015	2016	2017	2018	
Qishloq, o'rmon va baliq xo'jaligi:					Сельское, лесное и рыбное хозяйство:
<i>mlrd. so'm</i>	103 302,0	119 726,7	154 369,4	195 103,7	<i>млрд. сум</i>
<i>o'tgan yilga nisbatan foizda</i>	106,1	106,1	101,2	100,3	<i>в процентах к предыдущему году</i>
<i>aholi jon boshiga, ming so'm</i>	3 300,5	3 759,3	4 766,2	5 920,2	<i>на душу населения, тыс. сум</i>
Chakana savdo tovar aylanmasi:					Товарооборот розничной торговли:
<i>mlrd. so'm</i>	71 184,1	88 071,6	105 229,9	133 195,2	<i>млрд. сум</i>
<i>o'tgan yilga nisbatan foizda</i>	115,3	114,4	101,9	106,5	<i>в процентах к предыдущему году</i>
<i>aholi jon boshiga, ming so'm</i>	2 274,3	2 765,4	3 249,1	4 041,6	<i>на душу населения, тыс. сум</i>
Xizmatlar – jami, <i>mlrd. so'm</i>	78 530,4 <sup>1)</sup>	97 050,0 <sup>1)</sup>	118 811,0	150 889,8	Услуги - всего, <i>млрд. сум</i>
<i>o'tgan yilga nisbatan foizda</i>	113,4 <sup>1)</sup>	114,7 <sup>1)</sup>	110,7	108,9	<i>в процентах к предыдущему году</i>
<i>aholi jon boshiga, ming so'm</i>	2 509,0 <sup>1)</sup>	3 047,3 <sup>1)</sup>	3 668,3	4 578,5	<i>на душу населения, тыс. сум</i>
Iste'mol narxlari indeksi, <i>o'tgan yilga nisbatan foizda</i>	105,5	105,6	109,5	117,5	Индекс потребительских цен, <i>в процентах к предыдущему году</i>
Foydalanishga topshirilgan uy-joylarning umumiy maydoni:					Ввод в действие общей площади жилых домов:
<i>ming m<sup>2</sup></i>	12 052,7	11 280,0	11 456,4	13 398,6	<i>тыс. m<sup>2</sup></i>
<i>o'tgan yilga nisbatan foizda</i>	105,5	93,6	101,6	117,0	<i>в процентах к предыдущему году</i>

<sup>1)</sup> Alohida faoliyat turlarini hisoblash uslubiyatining o'zgarishi sababli ma'lumotlar aniqlashtirildi / Данные уточнены в связи с изменением методологии расчета отдельных видов деятельности

Yalpi ichki (hududiy) mahsulot  
Валовой внутренний (региональный) продукт

	Mlrd. so'm				
	Mlrd. сум				
	2015	2016	2017	2018 <sup>1)</sup>	
O'zbekiston Respublikasi <sup>2)</sup>	210 183,1	242 495,5	302 536,8	407 514,5	Республика Узбекистан <sup>2)</sup>
Qoraqalpog'iston Respublikasi	6 227,1	8 036,0	10 243,0	14 185,2	Республика Каракалпакстан
viloyatlar:					области:
Andijon	13 474,6	15 628,2	19 206,0	27 121,6	Андижанская
Buxoro	11 816,8	13 780,0	16 504,3	21 151,9	Бухарская
Jizzax	6 318,3	7 347,7	9 148,1	11 820,2	Джизакская
Qashqadaryo	16 519,1	19 163,3	22 633,4	28 412,2	Кашкадарьинская
Navoiy	10 207,9	11 581,9	14 232,2	21 729,0	Навоийская
Namangan	10 254,4	12 184,1	14 501,2	18 141,4	Наманганская
Samarqand	17 572,4	21 830,0	25 569,8	31 187,4	Самаркандская
Surxondaryo	10 558,2	11 546,0	13 702,2	17 061,9	Сурхандарьинская
Sirdaryo	4 742,2	5 717,0	6 432,2	8 200,5	Сырдарьинская
Toshkent	21 051,8	22 729,6	27 847,6	38 398,7	Ташкентская
Farg'ona	15 698,7	17 290,9	19 837,5	25 181,2	Ферганская
Xorazm	8 473,4	9 766,1	11 457,2	15 154,2	Хорезмская
Toshkent sh.	26 178,7	33 118,2	40 720,4	53 287,1	г. Ташкент

<sup>1)</sup> Dastlabki ma'lumotlar / Данные предварительные

<sup>2)</sup> Hududlar bo'yicha taqsimlanmagan ma'lumotlarni qo'shgan holda / Включая нераспределенные данные по регионам

Yalpi ichki (hududiy) mahsulotning o'sish sur'atlari  
(o'tgan yilga nisbatan foiz hisobida)

Темпы роста валового внутреннего  
(регионального) продукта  
(в процентах к предыдущему году)

	2015	2016	2017	2018 <sup>1)</sup>	
O'zbekiston Respublikasi <sup>2)</sup>	107,4	106,1	104,5	105,1	Республика Узбекистан <sup>2)</sup>
Qoraqalpog'iston Respublikasi	111,1	113,3	106,0	103,4	Республика Каракалпакстан
viloyatlar:					области:
Andijon	103,3	100,5	104,2	112,1	Андижанская
Buxoro	108,8	106,7	102,5	104,6	Бухарская
Jizzax	108,6	108,2	104,2	102,6	Джизакская
Qashqadaryo	106,7	105,5	103,4	101,0	Кашкадарьинская
Navoiy	103,9	103,7	101,3	103,4	Навийская
Namangan	108,0	107,8	103,6	102,5	Наманганская
Samarqand	108,7	107,6	101,4	99,3	Самаркандская
Surxondaryo	107,6	105,8	103,5	101,0	Сурхандарьинская
Sirdaryo	107,5	107,2	95,4	102,1	Сырдарьинская
Toshkent	106,1	104,8	101,0	106,4	Ташкентская
Farg'ona	107,4	105,4	98,8	103,9	Ферганская
Xorazm	109,4	104,9	104,6	103,0	Хорезмская
Toshkent sh.	110,0	111,5	111,7	108,1	г. Ташкент

<sup>1)</sup> Dastlabki ma'lumotlar / Данные предварительные

<sup>2)</sup> Hududlar bo'yicha taqsimlanmagan ma'lumotlarni qo'shgan holda / Включая нераспределенные данные по регионам

Aholi jon boshiga yalpi ichki (hududiy) mahsulot  
(amaldagi narxlarda, ming so'm)

Валовой внутренний (региональный) продукт  
на душу населения  
(в текущих ценах, тыс.сум)

	2015	2016	2017	2018 <sup>1)</sup>	
O'zbekiston Respublikasi <sup>2)</sup>	6 715,4	7 614,2	9 340,8	12 365,6	Республика Узбекистан <sup>2)</sup>
Qoraqalpog'iston Respublikasi	3 504,1	4 453,8	5 597,6	7 642,9	Республика Каракалпакстан
viloyatlar:					области:
Andijon	4 672,3	5 322,1	6 429,7	8 923,9	Андижанская
Buxoro	6 563,8	7 532,5	8 888,1	11 222,4	Бухарская
Jizzax	5 002,2	5 702,5	6 967,3	8 830,3	Джизакская
Qashqadaryo	5 520,5	6 268,3	7 257,6	8 932,1	Кашкадарьинская
Navoiy	11 088,3	12 383,0	14 975,0	22 489,1	Навоийская
Namangan	3 976,4	4 636,4	5 419,0	6 654,7	Наманганская
Samarqand	4 950,8	6 034,0	6 937,2	8 295,8	Самаркандская
Surxondaryo	4 427,1	4 737,8	5 506,7	6 712,5	Сурхандарьинская
Sirdaryo	6 050,2	7 175,0	7 945,8	9 966,6	Сырдарьинская
Toshkent	7 582,9	8 083,9	9 787,6	13 333,4	Ташкентская
Farg'ona	4 517,5	4 891,4	5 521,9	6 895,7	Ферганская
Xorazm	4 894,5	5 543,3	6 397,8	8 325,6	Хорезмская
Toshkent sh.	10 989,3	13 749,4	16 658,0	21 419,4	г. Ташкент

<sup>1)</sup> Dastlabki ma'lumotlar / Данные предварительные

<sup>2)</sup> Hududlar bo'yicha taqsimlanmagan ma'lumotlarni qo'shgan holda / Включая нераспределенные данные по регионам

**Aholi jon boshiga yalpi ichki (hududiy) mahsulotning  
o'sish sur'atlari**  
(o'tgan yilga nisbatan foiz hisobida)

**Темпы роста валового внутреннего (регионального) продукта  
на душу населения**  
(в процентах к предыдущему году)

	2015	2016	2017	2018 <sup>1)</sup>	
O'zbekiston Respublikasi <sup>2)</sup>	105,6	104,3	102,7	103,3	Республика Узбекистан <sup>2)</sup>
Qoraqalpog'iston Respublikasi	109,4	111,6	104,5	101,9	Республика Каракалпакстан
viloyatlar:					области:
Andijon	101,5	98,7	102,4	110,2	Андижанская
Buxoro	107,0	105,0	100,9	103,1	Бухарская
Jizzax	106,5	106,0	102,2	100,7	Джизакская
Qashqadaryo	104,4	103,3	101,4	99,0	Кашкадарьинская
Navoiy	102,4	102,1	99,7	101,7	Навийская
Namangan	105,9	105,8	101,7	100,6	Наманганская
Samarqand	106,5	105,6	99,5	97,3	Самаркандская
Surxondaryo	105,3	103,6	101,4	98,9	Сурхандарьинская
Sirdaryo	105,6	105,4	93,9	100,4	Сырдарьинская
Toshkent	104,8	103,5	99,8	105,1	Ташкентская
Farg'ona	105,6	103,6	97,2	102,2	Ферганская
Xorazm	107,4	103,1	102,9	101,3	Хорезмская
Toshkent sh.	109,1	110,3	110,1	106,2	г. Ташкент

<sup>1)</sup> *Dastlabki ma'lumotlar / Данные предварительные*

<sup>2)</sup> *Hududlar bo'yicha taqsimlanmagan ma'lumotlarni qo'shgan holda / Включая нераспределенные данные по регионам*



2018 yilda hududlar bo'yicha  
asosiy ijtimoiy-iqtisodiy ko'rsatkichlar

Основные социально-экономические показатели  
по регионам в 2018 году

	<i>Hudud, ming km<sup>2</sup></i>	<i>Doimiy aholi soni (yil oxiriga), ming kishi</i>	<i>Aholining zichligi, (yil oxiriga; 1 km<sup>2</sup>ga to'g'ri keladigan aholi soni)</i>	<i>Iqtiso- diyotda bandlar- ning o'rtacha yillik soni, ming kishi</i>	
	<i>Территория, тыс. км<sup>2</sup></i>	<i>Численность постоянного населения (на конец года), тыс. чел.</i>	<i>Плотность населения, (на конец года; число жителей на 1 км<sup>2</sup>)</i>	<i>Среднего- довая чис- ленность занятых в экономике, тыс. чел.</i>	
O'zbekiston Respublikasi	448,97	33 255,5	74,1	13 273,1	Республика Узбекистан
Qoraqalpog'iston Respublikasi	166,59	1 869,8	11,2	705,2	Республика Каракалпакстан
viloyatlar:					области:
Andijon	4,30	3 066,9	713,2	1 266,8	Андижанская
Buxoro	40,22	1 894,8	47,1	810,1	Бухарская
Jizzax	21,21	1 352,4	63,8	486,6	Джизакская
Qashqadaryo	28,57	3 213,1	112,5	1 222,0	Кашкадарьинская
Navoiy	111,09	979,5	8,8	407,7	Навийская
Namangan	7,44	2 752,9	370,0	1 051,5	Наманганская
Samarqand	16,77	3 798,9	226,5	1 463,3	Самаркандская
Surxondaryo	20,10	2 569,9	127,9	984,0	Сурхандарьинская
Sirdaryo	4,28	829,9	193,9	354,2	Сырдарьинская
Toshkent	15,25	2 898,5	190,1	1 227,7	Ташкентская
Farg'ona	6,76	3 683,3	544,9	1 451,0	Ферганская
Xorazm	6,05	1 835,7	303,4	711,8	Хорезмская
Toshkent sh.	0,34	2 509,9	7 514,9	1 131,2	г. Ташкент

Davomi

Продолжение

	<i>YaIM (YaHM), mlrd. so'm<sup>1)</sup></i>	<i>Sanoat mahsuloti, mlrd. so'm</i>	<i>Qishloq, o'rmon va baliq xo'jaligi, mlrd. so'm</i>	
	<i>ВВП (ВРП), млрд. сум<sup>1)</sup></i>	<i>Промышленная продукция, млрд. сум</i>	<i>Сельское, лесное и рыб- ное хозяйство, млрд. сум<sup>1)</sup></i>	
O'zbekiston Respublikasi	407 514,5	235 340,7	195 103,7	Республика Узбекистан
Qoraqalpog'iston Respublikasi	14 185,2	10 911,9	7 001,1	Республика Каракалпакстан
viloyatlar:				области:
Andijon	27 121,6	27 454,7	20 183,9	Андижанская
Buxoro	21 151,9	8 601,2	17 334,2	Бухарская
Jizzax	11 820,2	3 581,8	11 825,6	Джизакская
Qashqadaryo	28 412,2	14 529,5	17 685,7	Кашкадарьинская
Navoiy	21 729,0	22 892,4	8 685,8	Навоийская
Namangan	18 141,4	6 586,6	13 944,1	Наманганская
Samarqand	31 187,4	13 488,1	26 585,9	Самаркандская
Surxondaryo	17 061,9	3 234,7	15 394,4	Сурхандарьинская
Sirdaryo	8 200,5	5 163,1	6 186,3	Сырдарьинская
Toshkent	38 398,7	37 724,4	19 541,2	Ташкентская
Farg'ona	25 181,2	13 613,8	18 007,7	Ферганская
Xorazm	15 154,2	6 457,2	12 727,8	Хорезмская
Toshkent sh.	53 287,1	43 274,1	-	г. Ташкент

<sup>1)</sup> *Dastlabki ma'lumotlar / Данные предварительные*

Davomi

Продолжение

	<i>Chakana savdo tovar aylanmasi, mlrd. so'm</i>	<i>Xizmatlar - jami, mlrd. so'm</i>	<i>Foydalanishga topshirilgan uy- joylarning umumiy maydoni, ming m<sup>2</sup></i>	
	<i>Товарооборот розничной торговли, млрд. сум</i>	<i>Услуги - всего, млрд. сум</i>	<i>Ввод в действие общей площади жилых домов, тыс. м<sup>2</sup></i>	
O'zbekiston Respublikasi	133 195,2	150 889,8	13 398,6	Республика Узбекистан
Qoraqalpog'iston Respublikasi	4 496,84	4 600,2	869,0	Республика Каракалпакстан
viloyatlar:				области:
Andijon	10 367,95	8 011,5	1 077,0	Андижанская
Buxoro	8 375,05	6 631,6	1 258,7	Бухарская
Jizzax	4 373,40	3 283,2	635,8	Джизакская
Qashqadaryo	8 818,47	7 064,1	1 176,1	Кашкадарьинская
Navoiy	5 436,28	3 925,6	693,6	Навийская
Namangan	7 829,03	6 067,7	1 194,7	Наманганская
Samarqand	11 123,10	10 043,5	1 098,5	Самаркандская
Surxondaryo	8 846,25	6 079,6	1 133,1	Сурхандарьинская
Sirdaryo	2 295,55	2 031,4	148,9	Сырдарьинская
Toshkent	14 100,98	11 292,9	1 152,2	Ташкентская
Farg'ona	11 277,56	9 237,9	1 149,1	Ферганская
Xorazm	5 269,17	4 562,8	762,8	Хорезмская
Toshkent sh.	30 585,54	50 176,2	1 049,1	г. Ташкент

Davomi

Продолжение

	O'rtacha bir kishiga to'g'ri keladigan umumiy turar joy maydoni, m <sup>2</sup>  Площадь жилищ, приходящаяся в среднем на одного жителя, м <sup>2</sup>	Bemorlarda birinchi maroiaba tashhisi bilan ro'yxatga olingan kasalliklar soni, 100 000 aholiga  Число заболеваний, зарегистрированных у больных с впервые установленным диагнозом, на 100 000 населения	10 000 aholiga  На 10 000 населения		
			shifokorlar soni  численность врачей	o'ra tibbiyot xodimlari soni  численность среднего медицинского персонала	
O'zbekiston Respublikasi	15,8	47 853,8	27,2	108,2	Республика Узбекистан
Qoraqalpog'iston Respublikasi	18,9	46 816,7	24,9	97,2	Республика Каракалпакстан
viloyatlar:					области:
Andijon	10,4	50 264,1	24,1	94,6	Андижанская
Buxoro	15,9	32 352,1	30,8	126,3	Бухарская
Jizzax	13,9	25 622,8	17,1	90,6	Джизакская
Qashqadaryo	16,7	39 238,0	17,9	106,8	Кашкадарьинская
Navoiy	22,0	52 386,1	29,2	138,9	Навоийская
Namangan	15,2	36 700,8	19,4	106,8	Наманганская
Samarqand	15,1	39 844,1	23,7	79,1	Самаркандская
Surxondaryo	12,7	49 160,8	16,6	86,8	Сурхандарьинская
Sirdaryo	14,8	45 802,7	20,5	153,5	Сырдарьинская
Toshkent	15,2	38 285,7	20,6	109,1	Ташкентская
Farg'ona	13,3	53 028,4	22,2	121,4	Ферганская
Xorazm	23,9	51 601,9	27,6	87,3	Хорезмская
Toshkent sh.	21,4	99 709,5	81,5	151,8	г. Ташкент

Davomi

Продолжение

	2018/2019 o'quv yili boshiga				
	На начало 2018/2019 учебного года				
	umum- ta'lim muassasa- lari soni	ularda o'quvchilar soni, ming	kasb-hunar kollejlari soni	ularda o'quvchi- lar soni, ming	
число об- щеобра- зователь- ных учре- ждений	числен- ность учащихся в них, тыс.	число профес- сиональ- ных колле- джей	числен- ность учащихся в них, тыс.		
O'zbekiston Respublikasi	9 774	5 850,9	1 414	656,3	Республика Узбекистан
Qoraqalpog'iston Respublikasi	708	326,5	94	38,3	Республика Каракалпакстан
viloyatlar:					области:
Andijon	746	532,8	120	55,6	Андижанская
Buxoro	539	313,6	81	38,6	Бухарская
Jizzax	544	247,3	75	29,2	Джизакская
Qashqadaryo	1 122	601,4	137	64,5	Кашкадарьинская
Navoiy	358	171,2	46	15,5	Навоийская
Namangan	695	474,3	109	52,8	Наманганская
Samarqand	1 225	683,5	160	79,4	Самаркандская
Surxondaryo	869	472,3	113	52,2	Сурхандарьинская
Sirdaryo	300	148,8	46	17,0	Сырдарьинская
Toshkent	872	479,0	121	50,5	Ташкентская
Farg'ona	926	627,7	147	72,9	Ферганская
Xorazm	526	341,3	86	39,0	Хорезмская
Toshkent sh.	344	431,3	79	50,9	г. Ташкент

Davomi

Продолжение

	2018/2019 o'quv yili boshiga				
	На начало 2018/2019 учебного года				
	<i>akademik litseylar soni</i>	<i>ularda o'quvchilar soni, ming</i>	<i>oliy ta'lim muassasalari soni</i>	<i>ularda talabalar soni, ming</i>	
число академических лиц	численность учащихся в них, тыс.	число высших образовательных учреждений	численность студентов в них, тыс.		
O'zbekiston Respublikasi	123	71,8	98	360,2	Республика Узбекистан
Qoraqalpog'iston Respublikasi	9	4,9	6	22,3	Республика Каракалпакстан
viloyatlar:					области:
Andijon	9	4,9	4	21,7	Андижанская
Buxoro	6	3,7	5	20,9	Бухарская
Jizzax	3	2,8	2	14,7	Джизакская
Qashqadaryo	6	4,4	3	18,4	Кашкадарьинская
Navoiy	5	2,4	2	11,6	Навийская
Namangan	9	5,6	3	16,7	Наманганская
Samarqand	11	8,1	8	34,9	Самаркандская
Surxondaryo	4	2,4	7	15,1	Сурхандарьинская
Sirdaryo	3	2,3	1	6,8	Сырдарьинская
Toshkent	6	2,8	5	14,9	Ташкентская
Farg'ona	9	5,4	7	27,2	Ферганская
Xorazm	5	3,9	3	13,4	Хорезмская
Toshkent sh.	38	18,1	42	121,6	г. Ташкент

## АХОЛИ

Ushbu bo'limda aholi soni, jinsi, yosh tarkibi, tug'ilish va o'lim to'g'risidagi ma'lumotlar keltirilgan.

Aholi sonini baholash – hisobot davrida tug'ilganlar va ko'chib kelganlar sonini hisobot boshidagi aholi soniga qo'shib, o'lganlar va ko'chib ketganlar sonini ayirish orqali mamlakat hududi yoki uning bir qismi aholisi sonini dastlabki aniqlash natijasi hisoblanadi.

Aholining jami sonini tavsiflovchi jadvallarda ro'yxatga olish jarayonida vaqtincha mavjud bo'lmagan aholi sonini qo'shgan holda mazkur hududda doimiy yashaydigan aholi soni keltirilgan.

Tug'ilish, o'lim, nikoh, ajrimlar to'g'risidagi ma'lumotlar fuqarolik holati dalolatnomalarini qayd etish organlari tomonidan tuziladigan tug'ilganlik, o'lim, nikoh tuzilganligi va nikohdan ajralganlik haqidagi dalolatnoma yozuvlari asosida shakllantirilgan yillik statistik ma'lumotlarni qayta ishlash asosida keltirilgan. Tug'ilganlar soniga faqat tirik tug'ilganlar kiritilgan.

Tug'ilish va o'limning umumiy koeffitsientlari – hisobot davrida tirik tug'ilganlar va o'lganlar sonini yillik o'rtacha doimiy aholi soniga bo'lish orqali aniqlanib, promillega (1000 aholiga) hisoblanadi.

Aholining tabiiy o'sish koeffitsienti – tug'ilish va o'limning umumiy koeffitsienti o'rtasidagi farqni ifodalab, promillega (1000 aholiga) hisoblanadi.

## НАСЕЛЕНИЕ

В разделе представлены данные о численности, половом и возрастном составе, рождаемости и смертности населения.

Оценка численности населения – примерное определение числа жителей на территории страны или ее части, которое производится на основании прибавления к численности населения на начало отчетного года числа родившихся и прибывших и вычитания числа умерших и выбывших в течении отчетного периода.

В таблицах, характеризующих общую численность жителей, указана численность постоянного населения, к которому относятся лица, постоянно проживавшие на данной территории, включая временно отсутствовавших на момент переписи.

Сведения о рождениях, смертях, браках, разводах показаны на основании ежегодной статистической разработки данных, содержащихся в актовых записях соответственно о рождении, смерти, заключении и расторжении брака, составляемых органами записи актов гражданского состояния. В число родившихся включены только родившиеся живыми (живорожденные).

Общие коэффициенты рождаемости и смертности – отношения соответственно числа родившихся (живыми) и числа умерших в течение календарного года к среднегодовой численности постоянного населения, исчисляются в промилле (на 1000 населения).

Коэффициент естественного прироста – разность общих коэффициентов рождаемости и смертности, исчисляется в промилле (на 1000 населения).

Nikoh tuzish va nikohdan ajralish koeffitsienti – hisobot davrida ro'yxatga olingan nikohlar va nikohdan ajralishlar sonini yillik o'rtacha doimiy aholi soniga bo'lish orqali aniqlanib, promilleda (1000 aholiga) hisoblanadi.

Коэффициенты брачности и разводимости – отношения соответственно числа зарегистрированных в течение календарного года браков и разводов к среднегодовой численности постоянного населения, исчисляются в промилле (на 1000 населения).



**Hududlar bo'yicha doimiy aholi soni**  
(yil oxiriga; ming kishi)

**Численность постоянного населения по регионам**  
(на конец года; тыс. человек)

	2015	2016	2017	2018	
O'zbekiston Respublikasi	31 575,3	32 120,5	32 656,7	33 255,5	Республика Узбекистан
Qoraqalpog'iston Respublikasi	1 791,1	1 817,5	1 842,3	1 869,8	Республика Каракалпакстан
viloyatlar:					области:
Andijon	2 910,5	2 962,5	3 011,7	3 066,9	Андижанская
Buxoro	1 815,2	1 843,5	1 870,2	1 894,8	Бухарская
Jizzax	1 276,1	1 301,0	1 325,0	1 352,4	Джизакская
Qashqadaryo	3 025,6	3 088,8	3 148,4	3 213,1	Кашкадарьинская
Navoiy	927,9	942,8	958,0	979,5	Навийская
Namangan	2 603,4	2 652,4	2 699,6	2 752,9	Наманганская
Samarqand	3 583,9	3 651,7	3 720,1	3 798,9	Самаркандская
Surxondaryo	2 411,5	2 462,3	2 514,2	2 569,9	Сурхандарьинская
Sirdaryo	790,6	803,1	815,9	829,9	Сырдарьинская
Toshkent	2 794,1	2 829,3	2 861,2	2 898,5	Ташкентская
Farg'ona	3 505,3	3 564,8	3 620,2	3 683,3	Ферганская
Xorazm	1 746,9	1 776,7	1 805,0	1 835,7	Хорезмская
Toshkent sh.	2 393,2	2 424,1	2 464,9	2 509,9	г. Ташкент

Doimiy aholining jinsi bo'yicha soni  
(yil oxiriga)

Численность постоянного населения по полу  
(на конец года)

	2015	2016	2017	2018	
<b>Jami aholi, ming kishi</b>	<b>31 575,3</b>	<b>32 120,5</b>	<b>32 656,7</b>	<b>33 255,5</b>	<b>Все население, тыс. человек</b>
shu jumladan:					в том числе:
ayollar	15 736,4	15 999,5	16 258,8	16 544,9	женщины
erkaklar	15 838,9	16 121,0	16 397,9	16 710,6	мужчины
<b>Jami aholi, foizda</b>	<b>100,0</b>	<b>100,0</b>	<b>100,0</b>	<b>100,0</b>	<b>Все население, в процентах</b>
shu jumladan:					в том числе:
ayollar	49,8	49,8	49,8	49,8	женщины
erkaklar	50,2	50,2	50,2	50,2	мужчины

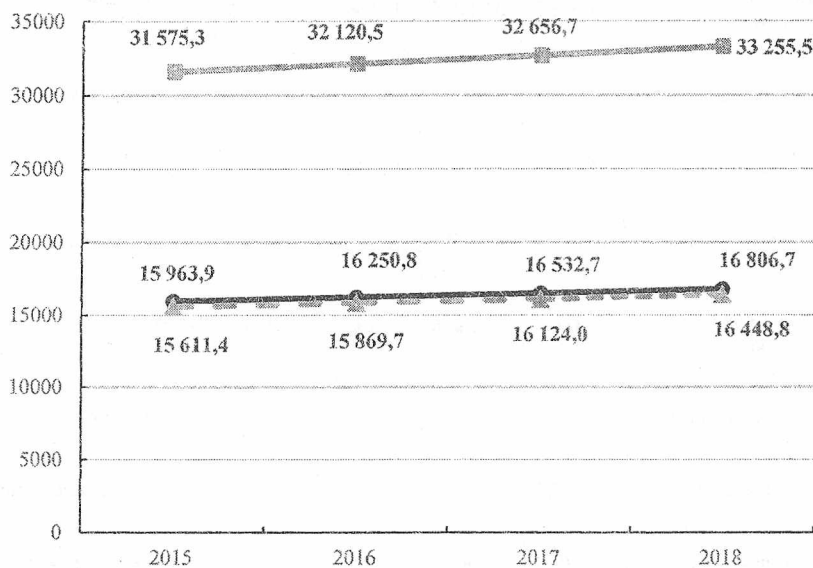
**Shahar va qishloq aholisi soni**  
(yil oxiriga)

**Численность городского и сельского населения**  
(на конец года)

	2015	2016	2017	2018	
<b>Jami aholi, ming kishi</b>	<b>31 575,3</b>	<b>32 120,5</b>	<b>32 656,7</b>	<b>33 255,5</b>	<b>Все население, тыс. человек</b>
shu jumladan:					в том числе:
shahar aholisi	15 963,9	16 250,8	16 532,7	16 806,7	городское население
qishloq aholisi	15 611,4	15 869,7	16 124,0	16 448,8	сельское население
<b>Jami aholi, foizda</b>	<b>100,0</b>	<b>100,0</b>	<b>100,0</b>	<b>100,0</b>	<b>Все население, в процентах</b>
shu jumladan:					в том числе:
shahar aholisi	50,6	50,6	50,6	50,5	городское население
qishloq aholisi	49,4	49,4	49,4	49,5	сельское население

**Aholi soni**  
(yil oxiriga, ming kishi)

**Численность населения**  
(на конец года, тыс. человек)



—■— Jami aholi / Численность населения

—●— Shahar aholisi / Городское население

—□— Qishloq aholisi / Сельское население

**Aholining yoshi bo'yicha taqsimlanishi**  
(yil oxiriga; ming kishi)

**Распределение населения по возрасту**  
(на конец года; тысяч человек)

	2015	2016	2017	2018	
<b>Jami aholi</b>	<b>31 575,3</b>	<b>32 120,5</b>	<b>32 656,7</b>	<b>33 255,5</b>	<b>Все население</b>
shu jumladan yoshlari bo'yicha, <i>yosh</i>					<b>в том числе в возрасте, лет</b>
0-2	2 062,5	2 112,6	2 106,4	2 134,1	0-2
3-5	1 881,3	1 907,5	1 990,0	2 078,7	3-5
6-7	1 288,3	1 282,1	1 255,8	1 255,4	6-7
8-15	4 237,1	4 363,5	4 512,5	4 629,7	8-15
16-17	1 062,4	1 040,8	1 012,3	1 020,0	16-17
18-19	1 197,9	1 117,6	1 060,1	1 039,1	18-19
20-24	3 239,0	3 175,8	3 097,9	2 985,4	20-24
25-29	3 105,1	3 151,9	3 182,8	3 203,2	25-29
30-34	2 642,7	2 770,7	2 892,8	2 987,3	30-34
35-39	2 177,9	2 230,5	2 310,4	2 395,3	35-39
40-49	3 607,2	3 693,8	3 774,1	3 854,9	40-49
50-59	2 906,3	2 980,7	3 033,4	3 080,5	50-59
60-69	1 361,8	1 479,8	1 596,2	1 738,2	60-69
70-74	265,7	260,3	274,8	310,6	70-74
75-79	280,5	279,2	274,1	249,3	75-79
80-84	130,5	142,7	148,5	156,9	80-84
85 yosh va kattalar	129,1	131,0	134,6	136,9	85 u starshie

Давоми

Продолжение

	2015	2016	2017	2018	
<i>Mos yoshlarda 1000 erkakka to'g'ri keladigan ayollar soni</i>					
<i>На 1000 мужчин данного возраста приходится женщин</i>					
Jami	994	992	992	990	Всего
shu jumladan yoshlari bo'yicha, yosh					в том числе в возрасте, лет
0-2	924	923	922	917	0-2
3-5	931	929	927	925	3-5
6-7	942	937	933	930	6-7
8-15	948	947	945	944	8-15
16-17	956	956	953	950	16-17
18-19	951	954	956	956	18-19
20-24	964	958	956	955	20-24
25-29	973	973	969	967	25-29
30-34	995	992	990	985	30-34
35-39	1 000	998	998	998	35-39
40-49	1 029	1 023	1 020	1 015	40-49
50-59	1 076	1 080	1 081	1 085	50-59
60-69	1 126	1 127	1 127	1 125	60-69
70-74	1 138	1 151	1 179	1 206	70-74
75-79	1 314	1 306	1 278	1 246	75-79
80-84	1 600	1 518	1 479	1 459	80-84
85 yosh va kattalar	1 760	1 793	1 834	1 882	85 и старше

Shahar va qishloq aholisining yoshi bo'yicha taqsimlanishi  
(yil oxiriga; ming kishi)

Распределение населения по возрасту  
в городской и сельской местности  
(на конец года; тыс. человек)

	2015		2016		
	Городское население	Сельское население	Городское население	Сельское население	
<b>Jami aholi</b>	<b>15 963,9</b>	<b>15 611,4</b>	<b>16 250,8</b>	<b>15 869,7</b>	<b>Все население</b>
shu jumladan yoshlari bo'yicha, <i>yosh</i>					в том числе в возрасте, лет
0-2	930,1	1 132,4	959,7	1 152,9	0-2
3-5	861,2	1 020,1	873,2	1 034,3	3-5
6-7	569,1	719,2	588,6	693,5	6-7
8-15	2 042,0	2 195,1	2 072,9	2 290,6	8-15
16-17	524,7	537,7	512,8	528,0	16-17
18-19	591,9	606,0	553,9	563,7	18-19
20-24	1 584,3	1 654,7	1 563,4	1 612,4	20-24
25-29	1 545,8	1 559,3	1 560,4	1 591,5	25-29
30-34	1 360,0	1 282,7	1 425,8	1 344,9	30-34
35-39	1 142,3	1 035,6	1 166,6	1 063,9	35-39
40-49	1 978,2	1 629,0	2 026,4	1 667,4	40-49
50-59	1 583,4	1 322,9	1 622,4	1 358,3	50-59
60-69	790,1	571,7	854,0	625,8	60-69
70-74	150,0	115,7	149,6	110,7	70-74
75-79	161,9	118,6	163,3	115,9	75-79
80-84	72,7	57,8	79,4	63,3	80-84
85 yosh va kattalar	76,2	52,9	78,4	52,6	85 и старше

Davomi

Продолжение

	2017		2018		
	Городское население	Сельское население	Городское население	Сельское население	
<b>Jami aholi</b>	<b>16 532,7</b>	<b>16 124,0</b>	<b>16 806,7</b>	<b>16 448,8</b>	<b>Все население</b>
shu jumladan yoshlari bo'yicha, yosh					в том числе в возрасте, лет
0-2	960,7	1 145,7	984,1	1 150,0	0-2
3-5	913,8	1 076,2	946,5	1 132,2	3-5
6-7	580,1	675,7	577,8	677,6	6-7
8-15	2 131,2	2 381,3	2 172,7	2 457,0	8-15
16-17	499,1	513,2	502,2	517,8	16-17
18-19	527,5	532,6	514,8	524,3	18-19
20-24	1 531,4	1 566,5	1 485,4	1 500,0	20-24
25-29	1 571,7	1 611,1	1 572,1	1 631,1	25-29
30-34	1 487,1	1 405,7	1 531,2	1 456,1	30-34
35-39	1 208,7	1 101,7	1 248,3	1 147,0	35-39
40-49	2 067,5	1 706,6	2 100,0	1 754,9	40-49
50-59	1 649,3	1 384,1	1 676,4	1 404,1	50-59
60-69	917,0	679,2	991,0	747,2	60-69
70-74	161,7	113,1	185,4	125,3	70-74
75-79	160,4	113,7	144,0	105,3	75-79
80-84	83,7	64,8	90,9	66,0	80-84
85 yosh va kattalar	81,8	52,8	83,9	53,0	85 и старше



**Aholining tabiiy harakati**  
**Естественное движение населения**

	<i>Jami, kishi</i>			
	<i>Всего, человек</i>			
	<i>Tug'ilganlar</i>	<i>O'lganlar</i>	<i>Aholining tabiiy o'sishi</i>	
	<i>Родившихся</i>	<i>Умерших</i>	<i>Естественный прирост населения</i>	
<b>Jami aholi</b>				<b>Все население</b>
2015	734 141	152 035	582 106	2015
2016	726 170	154 791	571 379	2016
2017	715 519	160 723	554 796	2017
2018	768 520	154 913	613 607	2018
<b>Shahar aholisi</b>				<b>Городское население</b>
2015	325 660	81 094	244 566	2015
2016	332 035	81 736	250 299	2016
2017	325 152	84 969	240 183	2017
2018	353 257	82 633	270 624	2018
<b>Qishloq aholisi</b>				<b>Сельское население</b>
2015	408 481	70 941	337 540	2015
2016	394 135	73 055	321 080	2016
2017	390 367	75 754	314 613	2017
2018	415 263	72 280	342 983	2018

Давоми

Продолжение

	Jami, 1 000 aholiga			
	Всего, на 1 000 населения			
	Tug'ilganlar Родившихся	O'lganlar Умерших	Aholining tabiiy o'sishi Естественный прирост населения	
<b>Jami aholi</b>				<b>Все население</b>
2015	23,5	4,9	18,6	2015
2016	22,8	4,9	17,9	2016
2017	22,1	5,0	17,1	2017
2018	23,3	4,7	18,6	2018
<b>Shahar aholisi</b>				<b>Городское население</b>
2015	20,5	5,1	15,4	2015
2016	20,6	5,1	15,5	2016
2017	19,8	5,2	14,6	2017
2018	21,2	5,0	16,2	2018
<b>Qishloq aholisi</b>				<b>Сельское население</b>
2015	26,5	4,6	21,9	2015
2016	25,1	4,6	20,5	2016
2017	24,4	4,7	19,7	2017
2018	25,5	4,4	21,1	2018

**Davlatlararo migratsiya**  
(kishi)

**Межгосударственная миграция**  
(человек)

	<i>Ko'chib kelganlar</i>	<i>Ko'chib ketganlar</i>	<i>Migratsiya saldosi</i>	
	<i>Прибыло</i>	<i>Выбыло</i>	<i>Сальдо миграции</i>	
	<b>2015</b>			
<b>Jami</b>	<b>2 466</b>	<b>31 765</b>	<b>-29 299</b>	<b>Всего</b>
shu jumladan MDH davlatlari bitan:				в том числе страны СНГ:
Azerbayjan	16	65	-49	Азербайджан
Armaniston	2	13	-11	Армения
Belorussiya	5	59	-54	Беларусь
Qozog'iston	968	12 447	-11 479	Казахстан
Qirg'iziston	26	157	-131	Кыргызстан
Moldova	1	3	-2	Молдова
Rossiya	897	17 463	-16 566	Россия
Tojikiston	352	162	190	Таджикистан
Turkmaniston	23	45	-22	Туркменистан
Ukraina	44	199	-155	Украина
boshqa davlatlar:				другие страны:
Germaniya	6	157	-151	Германия
Gruziya	1	3	-2	Грузия
Isroil	65	192	-127	Израиль
Kanada	-	36	-36	Канада
Turkiya	5	27	-22	Турция
AQSh	16	263	-247	США
Gretsiya	2	44	-42	Греция
Latviya	-	11	-11	Латвия
Litva	-	3	-3	Литва
Boshqalar	37	416	-379	Другие

Давоми

Продолжение

	<i>Ko'chib kelganlar</i> Прибыло	<i>Ko'chib ketganlar</i> Выбыло	<i>Migratsiya saldosi</i> Сальдо миграции	
	<b>2016</b>			
<b>Jami</b>	<b>1 821</b>	<b>28 069</b>	<b>-26 248</b>	<b>Всего</b>
shu jumladan MDH davlatlari bilan:				в том числе страны СНГ:
Azerbayjan	12	47	-35	Азербайджан
Armaniston	1	14	-13	Армения
Belorussiya	10	58	-48	Беларусь
Qozog'iston	658	10002	-9 344	Казахстан
Qirg'iziston	17	143	-126	Кыргызстан
Moldova	-	-	-	Молдова
Rossiya	705	16 503	-15 798	Россия
Tojikiston	149	135	14	Таджикистан
Turkmaniston	48	42	6	Туркменистан
Ukraina	50	96	-46	Украина
boshqa davlatlar:				другие страны:
Germaniya	10	114	-104	Германия
Gruziya	-	5	-5	Грузия
Isroil	37	183	-146	Израиль
Kanada	3	40	-37	Канада
Turkiya	12	42	-30	Турция
AQSh	15	244	-229	США
Gretsiya	-	26	-26	Греция
Latviya	-	10	-10	Латвия
Litva	-	1	-1	Литва
Boshqalar	94	364	-270	Другие

Давоми

Продолжение

	<i>Ko'chib kelganlar</i>	<i>Ko'chib ketganlar</i>	<i>Migratsiya saldosi</i>	
	<i>Прибыло</i>	<i>Выбыло</i>	<i>Сальдо миграции</i>	
	<b>2017</b>			
<b>Jami</b>	<b>2 173</b>	<b>20 772</b>	<b>-18 599</b>	<b>Всего</b>
shu jumladan MDH davlatlari bilan:				в том числе страны СНГ:
Azerbayjan	7	20	-13	Азербайджан
Armaniston	2	7	-5	Армения
Belorussiya	7	32	-25	Беларусь
Qozog'iston	777	9 128	-8 351	Казахстан
Qirg'iziston	38	111	-73	Кыргызстан
Moldova	1	9	-8	Молдова
Rossiya	644	10 467	-9 823	Россия
Tojikiston	447	96	351	Таджикистан
Turkmaniston	65	23	42	Туркменистан
Ukraina	31	87	-56	Украина
boshqa davlatlar:				другие страны:
Germaniya	6	114	-108	Германия
Gruziya	3	9	-6	Грузия
Isroil	32	173	-141	Израиль
Kanada	-	32	-32	Канада
Turkiya	8	37	-29	Турция
AQSh	31	185	-154	США
Gretsiya	-	7	-7	Греция
Latviya	-	-	-	Латвия
Litva	1	-	1	Литва
Boshqalar	73	235	-162	Другие

Давоми

Продолжение

	<i>Ko'chib kelganlar</i> Прибыло	<i>Ko'chib ketganlar</i> Выбыло	<i>Migratsiya saldosi</i> Сальдо миграции	
	2018			
<b>Jami</b>	<b>2 850</b>	<b>17 579</b>	<b>-14 729</b>	<b>Всего</b>
shu jumladan MDH davlatlari bilan:				в том числе страны СНГ:
Azerbayjan	14	28	-14	Азербайджан
Armaniston	4	6	-2	Армения
Belorussiya	4	14	-10	Беларусь
Qozog'iston	793	8848	-8055	Казахстан
Qirg'iziston	281	100	181	Кыргызстан
Moldova	3	1	2	Молдова
Rossiya	676	7627	-6951	Россия
Tojikiston	797	88	709	Таджикистан
Turkmaniston	90	9	81	Туркменистан
Ukraina	33	60	-27	Украина
boshqa davlatlar:				другие страны:
Germaniya	6	95	-89	Германия
Gruziya	3	-	3	Грузия
Isroil	31	147	-116	Израиль
Kanada	6	12	-6	Канада
Turkiya	12	32	-20	Турция
AQSh	30	233	-203	США
Gretsiya	1	18	-17	Греция
Latviya	-	2	-2	Латвия
Litva	1	-	1	Литва
Boshqalar	65	259	-194	Другие

## АХОЛИНИНГ BANDLIGI

Bo'linda iqtisodiyotda band aholi to'g'risidagi ma'lumotlar aks ettirilgan.

**Band aholi sifatida quyidagi toifalar hisobga olingan:**

- yollanib ishlayotganlar, shu jumladan ishlarni to'liq bo'lmagan ish vaqti mobaynida yoki uyda ish haqi olib bajarayotgan, shuningdek haq to'lanadigan boshqa ishga, shu jumladan vaqtinchalik ishga ega bo'lgan fuqarolar;

- kasallik, ta'til, qayta tayyorgarlik, malaka oshirish, ishlab chiqarishning to'xtab turishi tufayli, shuningdek qonun hujjatlariga muvofiq vaqtinchalik ishda bo'lmagan xodim uchun ish joyi saqlanib qoladigan boshqa hollarda ish joyida vaqtinchalik bo'lmagan fuqarolar;

- jamoat birlashmalarida va diniy tashkilotlarda ishlayotgan, o'z faoliyatini qonun hujjatlariga muvofiq amalga oshirayotgan fuqarolar;

- Qurolli kuchlarda, Davlat xavfsizlik xizmati hamda ichki ishlar organlari va qo'shinlarida harbiy xizmatni, shuningdek muqobil xizmatni o'tayotgan fuqarolar;

- o'zini mustaqil ravishda ish bilan ta'minlovchi fuqarolar, tadbirkorlar, shu jumladan yuridik shaxs bo'lmasdan tadbirkorlik faoliyati bilan shug'ullanuvchi tadbirkorlar, kooperativlar a'zolari, fermerlar, shaxsiy yordamchi va dehqon xo'jaliklarida mehnat bilan band bo'lganlar, bevosita chorva etishtiruvchilar, chorvachilik va boshqa qishloq xo'jaligi mahsulotlarini ishlab chiqaruvchilar va sotuvchilar, shuningdek ko'rsatib o'tilgan fuqarolar toifalarining ishlab chiqarishda qatnashadigan oila a'zolari.

## ЗАНЯТОСТЬ НАСЕЛЕНИЯ

В разделе представлены данные о занятых в экономике.

**К занятому населению относятся:**

- работающие по найму (в соответствии с трудовым договором), в том числе выполняющие работу за вознаграждение в течение неполного рабочего времени или на дому, а также имеющие иную оплачиваемую работу, включая временные работы;

- временно отсутствующие на рабочем месте в связи с болезнью, отпуском, переподготовкой, повышением квалификации, приостановкой производства, а также в иных случаях, когда в соответствии с законодательством за временно отсутствующим работником сохраняется место работы;

- работающие в общественных объединениях и религиозных организациях, осуществляющих свою деятельность в соответствии с законодательством;

- проходящие службу в Вооруженных силах, органах и войсках Службы государственной безопасности и внутренних дел, а также альтернативную службу;

- самостоятельно обеспечивающие себя работой, предприниматели, включая занимающихся предпринимательской деятельностью без образования юридического лица, члены кооперативов, фермеры, лица, занятые в личных подсобных и дехканских хозяйствах, непосредственно осуществляющие выращивание скота, производство и реализацию животноводческой и другой сельскохозяйственной продукции, а также члены семей указанных категорий граждан, участвующие в производстве.

Mehnat bozorining asosiy ko'rsatkichlari  
(yillik o'rtacha)

Основные показатели рынка труда  
(в среднем за год)

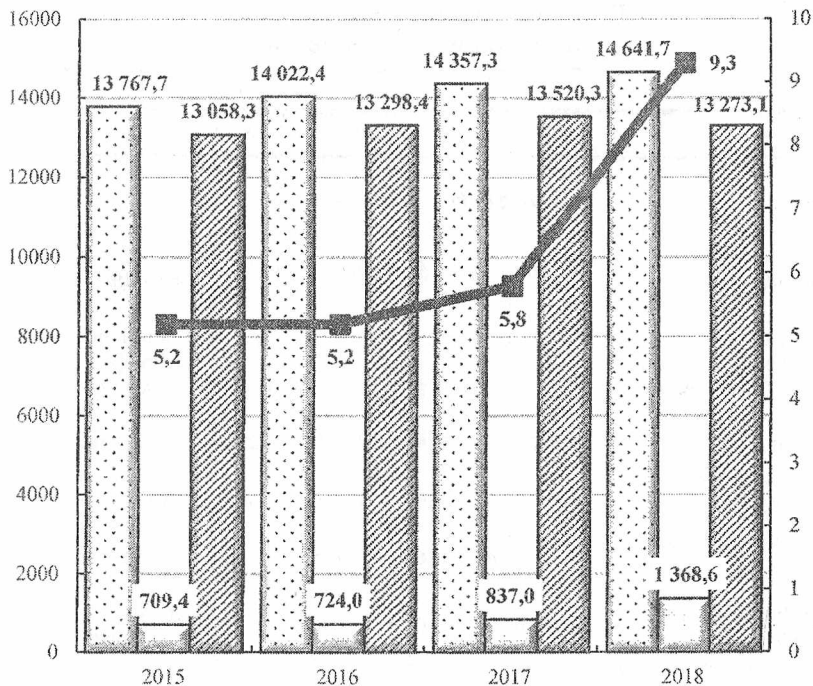
	2015	2016	2017	2018	
Iqtisodiy faol aholi, <i>ming kishi</i>	13 767,7	14 022,4	14 357,3	14 641,7	Экономически активное население, тыс. человек
Aholining iqtisodiy faollik darajasi, foizda <sup>1)</sup>	71,9	72,5	73,5	74,3	Уровень экономической активности населения, в процентах <sup>1)</sup>
Iqtisodiyotda bandlarning o'rtacha yillik soni, <i>ming kishi</i>	13 058,3	13 298,4	13 520,3	13 273,1	Среднегодовая численность занятых в экономике, тыс. человек
Bandlik darajasi, foizda <sup>1)</sup>	68,2	68,7	69,2	67,4	Уровень занятости, в процентах <sup>1)</sup>
Ishsizlar soni, <i>ming kishi</i>	709,4	724,0	837,0	1 368,6	Безработное население, тыс. человек
Ishsizlik darajasi, foizda	5,2	5,2	5,8	9,3	Уровень безработицы, в процентах
Iqtisodiy nofaol aholi, <i>ming kishi</i>	4 508,4	4 466,5	4 309,0	4 187,9	Экономически неактивное население, тыс. человек
Iqtisodiy nofaollik (passivlik) darajasi, foizda <sup>1)</sup>	23,5	23,1	22,1	21,3	Уровень экономической неактивности (пассивности), в процентах <sup>1)</sup>

<sup>1)</sup> Mehnatga layoqatli yoshdagi aholiga nisbatan / К населению в трудоспособном возрасте



Mehnat bozorining asosiy ko'rsatkichlari

Основные показатели рынка труда



- Iqtisodiy faol aholi, *ming kishi*  
Экономически активное население, *тыс. человек*
- Ishsizlar soni, *ming kishi*  
Безработное население, *тыс. человек*
- Iqtisodiyotda bandlarning o'rtacha yillik soni, *ming kishi*  
Среднегодовая численность занятых в экономике, *тыс. человек*
- Ishsizlik darajasi, *foizda*  
Уровень безработицы, *в процентах*

**Band aholining mulkchilik shakllari  
bo'yicha soni**

**Численность занятого населения  
по формам собственности**

	2015	2016	2017	2018	
	<i>Ming kishi / Тысяч человек</i>				
Iqtisodiyotda jami bandlar	13 058,3	13 298,4	13 520,3	13 273,1	Всего занято в экономике
shu jumladan mulkchilik shakllari bo'yicha:					в том числе по формам собственности:
davlat	2 341,3	2 330,4	2 338,3	2 427,0	государственной
nodavlat	10 717,0	10 968,0	11 182,0	10 846,1	негосударственной
	<i>Foizda / В процентах</i>				
Iqtisodiyotda jami bandlar	100,0	100,0	100,0	100,0	Всего занято в экономике
shu jumladan mulkchilik shakllari bo'yicha:					в том числе по формам собственности:
davlat	17,9	17,5	17,3	18,3	государственной
nodavlat	82,1	82,5	82,7	81,7	негосударственной

Iqtisodiy faoliyat turlari bo'yicha band aholi soni  
(ming kishi)

Численность занятого населения  
по видам экономической деятельности  
(тысяч человек)

	2015	2016	2017	2018	
Iqtisodiyotda jami bandlar	13 058,3	13 298,4	13 520,3	13 273,1	Всего занято в экономике
shu jumladan:					в том числе:
qishloq, o'rmon va baliq xo'jaligi	3 601,7	3 646,7	3 671,3	3 537,2	сельское, лесное и рыбное хозяйство
sanoat	1 768,7	1 802,4	1 826,8	1 802,9	промышленность
qurilish	1 222,2	1 263,6	1 290,0	1 205,5	строительство
savdo	1 413,8	1 452,4	1 480,2	1 401,8	торговля
tashish va saqlash	614,7	638,2	654,9	645,2	перевозка и хранение
yashash va ovqatlanish bo'yicha xizmatlar	297,3	308,0	313,3	301,9	услуги по проживанию и питанию
axborot va aloqa	61,7	63,6	64,3	62,7	информация и связь
moliyaviy va sug'urta faoliyati	69,8	66,5	72,0	73,5	финансовая и страховая деятельности
ta'lim	1 105,3	1 105,6	1 106,6	1 111,7	образование
sog'liqni saqlash va ijtimoiy xizmatlar ko'rsatish	601,5	601,6	602,6	604,0	здравоохранение и предоставление социальных услуги
san'at, ko'ngil ochish va dam olish	65,0	65,1	65,3	65,6	искусство, развлечения и отдых
boshqa faoliyat turlari	2 236,6	2 284,7	2 373,0	2 461,1	прочие виды деятельности

Iqtisodiy faoliyat turlari bo'yicha band aholi soni  
(foizda)

Численность занятого населения  
по видам экономической деятельности  
(в процентах)

	2015	2016	2017	2018	
Iqtisodiyotda jami bandlar	100,0	100,0	100,0	100,0	Всего занято в экономике
shu jumladan:					в том числе:
qishloq, o'rmon va baliq xo'jaligi	27,6	27,4	27,2	26,6	сельское, лесное и рыбное хозяйство
sanoat	13,6	13,6	13,5	13,5	промышленность
qurilish	9,3	9,5	9,5	9,1	строительство
savdo	10,8	10,9	11,0	10,6	торговля
tashish va saqlash	4,7	4,8	4,8	4,9	перевозка и хранение
yashash va ovqatlanish bo'yicha xizmatlar	2,3	2,3	2,3	2,3	услуги по проживанию и питанию
axborot va aloqa	0,5	0,5	0,5	0,5	информация и связь
moliyaviy va sug'urta faoliyati	0,5	0,5	0,5	0,5	финансовая и страховая деятельности
ta'lim	8,5	8,3	8,2	8,4	образование
sog'liqni saqlash va ijtimoiy xizmatlar ko'rsatish	4,6	4,5	4,5	4,5	здравоохранение и предоставление социальных услуг
san'at, ko'ngil ochish va dam olish	0,5	0,5	0,5	0,5	искусство, развлечения и отдых
boshqa faoliyat turlari	17,1	17,2	17,5	18,6	прочие виды деятельности

**Korxonalar va tashkilotlarda yollanib ishlovchi  
aholi sonining jinsi va yosh tarkibi <sup>1)</sup>**  
(yil oxiriga; foizda)

**Численность работников предприятий и организаций,  
по полу и возрастным группам <sup>1)</sup>**  
(на конец года; в процентах)

	2015	2016	2017	2018 <sup>2)</sup>	
	<i>Jami / Всего</i>				
<b>Jami</b>	<b>100,0</b>	<b>100,0</b>	<b>100,0</b>	<b>100,0</b>	<b>Всего</b>
shu jumladan yoshlari bo'yicha, <i>yosh</i>					в том числе в возрасте, <i>лет</i> :
18 yoshgacha	0,0	0,0	0,0	0,0	до 18
18 - 29	29,8	29,1	28,8	28,9	18 - 29
30 - 39	28,7	29,2	30,1	29,9	30 - 39
40 - 49	25,3	25,5	25,0	24,8	40 - 49
50 - 54	11,1	11,0	10,9	11,0	50 - 54
55 yosh va kattalar	5,1	5,2	5,2	5,4	55 и старше
O'rtacha yoshi, <i>yosh</i>	36,7	36,8	36,8	37,1	Средний возраст, <i>лет</i>
	<i>Ayollar / Женщины</i>				
<b>Jami</b>	<b>100,0</b>	<b>100,0</b>	<b>100,0</b>	<b>100,0</b>	<b>Всего</b>
shu jumladan yoshlari bo'yicha, <i>yosh</i>					в том числе в возрасте, <i>лет</i> :
18 yoshgacha	0,0	0,0	0,0	0,0	до 18
18 - 29	31,7	30,9	30,7	30,6	18 - 29
30 - 39	29,9	30,2	30,9	30,9	30 - 39
40 - 49	26,0	26,2	25,9	25,5	40 - 49
50 - 54	9,6	9,8	9,7	10,0	50 - 54
55 yosh va kattalar	2,8	2,9	2,8	3,0	55 и старше
O'rtacha yoshi, <i>yosh</i>	35,9	36,0	36,0	36,4	Средний возраст, <i>лет</i>

<sup>1)</sup> Kichik tadbirkorlik sub'ektlarisiz / Без субъектов малого предпринимательства

<sup>2)</sup> 2018 yildan davlat statistika hisobotlariga o'zgartirish kiritildi (yosh 18 dan 30 gacha, 31 dan 39 gacha) / С 2018г. внесены изменения в государственные формы статистической отчетности (возраст от 18 до 30 лет, от 31 до 39 лет).

Davomi

Продолжение

	2015	2016	2017	2018	
	<i>Erkaklar / Мужчин</i>				
<b>Jami</b>	<b>100,0</b>	<b>100,0</b>	<b>100,0</b>	<b>100,0</b>	<b>Всего</b>
shu jumladan yoshlari bo'yicha, yosh					в том числе в возрасте, лет:
18 yoshgacha	0,0	0,0	0,0	0,0	до 18
18 - 29	27,9	27,2	26,9	27,3	18 - 29
30 - 39	27,5	28,3	29,4	29,0	30 - 39
40 - 49	24,6	24,8	24,1	24,1	40 - 49
50 - 54	12,6	12,1	12,0	11,9	50 - 54
55 yosh va kattalar	7,4	7,6	7,6	7,7	55 и старше
O'rtacha yoshi, yosh	37,6	37,7	37,6	37,9	Средний возраст, лет

**Korxonalar va tashkilotlarda yollanib ishlovchilarning  
jinsi va ma'lumoti bo'yicha soni <sup>1)</sup>**  
(yil oxiriga; foizda)

**Численность работников предприятий и организаций,  
по полу и уровню образования <sup>1)</sup>**  
(на конец года; в процентах)

	2015	2016	2017	2018	
<b>Jami</b>	<b>100,0</b>	<b>100,0</b>	<b>100,0</b>	<b>100,0</b>	<b>Всего</b>
shu jumladan ma'lumoti bo'yicha:					в том числе по уровню образования:
oliy	33,5	34,3	35,0	35,7	высшее
o'rta maxsus	43,7	44,7	45,6	46,0	среднее специальное
o'rta va tugallanmagan o'rta	22,8	21,0	19,4	18,3	среднее и неполное среднее

<sup>1)</sup> Kichik tadbirkorlik sub'ektlarisiz / Без субъектов малого предпринимательства

Davomi

Продолжение

	2015	2016	2017	2018	
<b>Ayollar - jami</b>	<b>100,0</b>	<b>100,0</b>	<b>100,0</b>	<b>100,0</b>	<b>Женщины - всего</b>
shu jumladan ma'lumoti bo'yicha:					в том числе по уровню образования:
oliy	33,1	33,7	34,4	34,8	высшее
o'rta maxsus	48,6	49,5	50,2	50,4	среднее специальное образование
o'rta va tugallanmagan o'rta	18,3	16,8	15,4	14,8	среднее и неполное среднее
<b>Erkaklar - jami</b>	<b>100,0</b>	<b>100,0</b>	<b>100,0</b>	<b>100,0</b>	<b>Мужчины – всего</b>
shu jumladan ma'lumoti bo'yicha:					в том числе по уровню образования:
oliy	34,0	34,9	35,5	36,6	высшее
o'rta maxsus	38,7	39,8	41,2	41,5	среднее специальное
o'rta va tugallanmagan o'rta	27,3	25,3	23,3	21,9	среднее и неполное среднее

Iqtisodiy faoliyat turlari bo'yicha dekabr oyida  
o'rtacha oylik nominal hisoblangan ish haqi <sup>1)</sup>  
(ming so'm)

Среднемесячная номинальная начисленная заработная плата  
по видам экономической деятельности за декабрь <sup>1)</sup>  
(тысяч сум)

	2015	2016	2017	2018	
<b>Jami</b>	<b>1 549,6</b>	<b>1 752,2</b>	<b>1 983,3</b>	<b>2 547,5</b>	<b>Всего</b>
shu jumladan:					в том числе:
sanoat	2 388,6	2 643,6	2 925,8	3 792,0	промышленность
qurilish	2 139,1	2 345,9	2 589,2	3 206,9	строительство
savdo	1 990,1	2 244,7	2 473,6	2 924,8	торговля
tashish va saqlash	1 978,2	2 368,4	2 685,6	3 277,6	перевозка и хранение
yashash va ovqatlanish bo'yicha xizmatlar	1 048,6	1 151,1	1 285,7	1 460,7	услуги по проживанию и питанию
axborot va aloqa	2 125,8	2 744,4	3 152,2	4 057,6	информация и связь
moliyaviy va sug'urta faoliyati	2 657,9	3 241,1	4 283,5	5 633,8	финансовая и страховая деятельности
ta'lim	1 191,8	1 348,9	1 501,0	1 903,1	образование
sog'liqni saqlash va ijtimoiy xizmatlar ko'rsatish	1 063,1	1 195,0	1 315,5	1 639,8	здравоохранение и предоставление социальных услуг
san'at, ko'ngil ochish va dam olish	1 310,8	1 652,7	1 853,1	1 878,1	искусство, развлечения и отдых
boshqa faoliyat turlari	1 218,6	1 398,2	1 752,3	2 566,3	прочие виды деятельности

<sup>1)</sup> Qishloq xo'jaligi korxonalari hamda kichik tadbirkorliksiz /  
Без малого предпринимательства и сельского хозяйства



**O'zbekiston Respublikasi bo'yicha dekabr oyida  
o'rtacha oylik nominal hisoblangan ish haqi <sup>1)</sup>  
(ming so'm)**

**Среднемесячная номинальная начисленная  
заработная плата по Республике Узбекистан за декабрь <sup>1)</sup>  
(тысяч сум)**

	2015	2016	2017	2018	
<b>O'zbekiston Respublikasi</b>	<b>1 549,6</b>	<b>1 752,2</b>	<b>1 983,3</b>	<b>2 547,5</b>	<b>Республика Узбекистан</b>
Qoraqalpog'iston Respublikasi	1 428,6	1 585,9	1 890,2	2 336,0	Республика Каракалпакстан
viloyatlar:					области:
Andijon	1 552,7	1 669,3	1 904,4	2 394,8	Андижанская
Buxoro	1 591,7	1 802,6	1 930,4	2 411,5	Бухарская
Jizzax	1 294,5	1 450,4	1 653,5	2 114,9	Джизакская
Qashqadaryo	1 543,2	1 715,9	1 826,3	2 308,1	Кашкадарьинская
Navoiy	1 969,4	2 331,4	2 466,2	3 179,0	Навоийская
Namangan	1 197,0	1 328,9	1 536,5	2 025,5	Наманганская
Samarqand	1 208,3	1 383,2	1 508,4	2 041,1	Самаркандская
Surxondaryo	1 211,4	1 411,2	1 575,9	2 076,7	Сурхандарьинская
Sirdaryo	1 280,9	1 430,2	1 733,2	2 171,9	Сырдарьинская
Toshkent	1 658,7	1 836,0	2 112,7	2 831,2	Ташкентская
Farg'ona	1 350,7	1 502,1	1 630,4	2 120,4	Ферганская
Xorazm	1 245,5	1 452,0	1 685,8	2 074,5	Хорезмская
Toshkent sh.	2 068,1	2 382,0	2 836,5	3 597,3	г. Ташкент

<sup>1)</sup> Qishloq xo'jaligi korxonalarini hamda kichik tadbirkorliksiz /  
Без малогого предпринимательства и сельского хозяйства

## АХОЛИ ДАРОМАДЛАРИ ВА ХАРАЖАТЛАРИ

Mazkur bo'limda aholining umumiy daromadlari tarkibi, aholining nominal va real daromadlari hajmi va o'sishi, uy xo'jaligining tarkibi, uzoq muddat foydalaniladigan tovarlar bilan ta'minlan-ganligi, asosiy oziq-ovqat mahsulotlari iste'moli, jami va iste'mol xarajatlari tarkibi to'g'risida statistik ma'lumotlar keltirilgan.

**Aholining umumiy (jami) daromadlariga** pul daromadlari va natura shaklidagi daromadlar kiradi, shuningdek doimiy asosda, takrorlanuvchi hususiyatga ega bo'lgan, yillik yoki undan kam vaqt oralig'idagi davrda uy xo'jaligi yoki uning alohida a'zolariga tushadigan tushumlardan tarkib topadi.

Aholining umumiy daromadlari Davlat statistika qo'mitasi va Iqtisodiyot vazirligining 2011 yil 22 martdagi 3 - va 5-sonli qo'shma qarori bilan tasdiqlangan "Aholi umumiy daromadlarini hisoblash metodikasi"ga asosan hisoblanadi.

**Umumiy daromadlar birlamchi daromadlar va transfertlardan olingan daromadlardan** tarkib topadi. Aholining birlamchi daromadlari ishlab chiqarishdan olingan va mol-mulkdan olingan daromadlarga bo'linadi.

Mehnat faoliyatidan olingan va shaxsiy iste'mol uchun ishlab chiqarilgan shaxsiy xizmatlardan olingan daromadlar ishlab chiqarishdan olingan daromadlarning tarkibiy qismi hisoblanadi.

**Mehnat faoliyatidan olingan daromad** yollanma ishchilarning va mustaqil ravishda band bo'lgan aholining daromadlaridan tarkib topadi.

## ДОХОДЫ И РАСХОДЫ НАСЕЛЕНИЯ

В данном разделе приведены статистические данные о структуре совокупных доходов населения, размере и росте номинальных и реальных доходов населения, составе домашних хозяйств, обеспеченности товарами длительного пользования, потреблении основных продуктов питания, структуре общих и потребительских расходов.

**Совокупный (общий) доход населения** включает денежные доходы и доходы в натуральной форме, также состоит из поступлений, которые, как правило, имеют свойство повторяемости и поступают домохозяйству или его индивидуальным членам на регулярной основе, ежегодно или с меньшими интервалами.

Расчет совокупных доходов населения осуществляется на основе «Методики расчета совокупных доходов населения», утвержденной совместным постановлением Госкомстата и Министерства экономики от 22 марта 2011 года № 3 и № 5.

**Совокупный доход** состоит из первичных доходов и доходов от трансфертов. Первичные доходы населения подразделяются на доходы от производства и доходы от собственности.

Компонентами доходов от производства являются – доход от трудовой деятельности и доход от собственного производства услуг для собственного потребления.

**Доход от трудовой деятельности** состоит из дохода наемных работников и самостоятельно занятого населения.

**Yollanma ishchilarning daromadi** – bu mehnatga haq to'lashning yashirin (ya'ni, birlamchi va buxgalteriya hisobida aks ettirilmasdan ish beruvchi tomonidan amalga oshirilgan to'lovlar) qismini qo'shgan holda pul va natura (tovarlar yoki xizmatlar ko'rinishida) shaklida mehnatga haq to'lash ko'rinishidagi daromadlar.

**Mustaqil ravishda band bo'lishdan olingan daromad** bo'lib mustaqil ravishda tashkillashtirilgan va uy xo'jaligi a'zolari jalb qilingan mehnat jarayoni natijasida olingan daromadlar hisoblanadi.

**Shaxsiy iste'mol uchun o'zida ishlab chiqarilgan xizmatlardan olingan daromadlarga** bozor uchun mo'ljallanmagan va uy-joy egalari tomonidan foydalanilayotgan turar-joy xizmatlarining shartli ravishda hisoblangan qiymati kiradi.

**Mol-mulkdan olingan daromadlar (mulkiy daromadlar)** – bu uy xo'jaliklariga mulkiy egalik qilish huquqi bo'lgan molliiyaviy va nomolliiyaviy aktivlarni boshqa shaxslarga foydalanish uchun berishdan tushgan tushumlar.

**Transfertlardan olingan daromadlar** – bu uy xo'jaliklariga tovar, xizmat yoki aktiv ko'rinishida qoplanmasdan kelib tushadigan tovarlar, xizmatlar va aktivlardir.

**Uy xo'jaligi pul xarajatlari** – iste'mol va noiste'mol xarajatlardan tarkib topadi. O'z navbatida, uy xo'jaligining iste'mol xarajatlari, iste'mol tovarlari va xizmatlarini xarid qilishga (ya'ni, oziq-ovqat mahsulotlari sotib olishga, uydan tashqarida ovqatlanishga, spirtli va spirtsiz ichimliklar, tamaki mahsulotlari, nooziq-ovqat mahsulotlari sotib olishga va pullik xizmatlarga) yo'naltirilgan xarajatlarni o'z ichiga oladi. Noiste'mol xarajatlarga soliqlar, yig'imlar, to'lovlar va iste'mol bilan bog'liq bo'lmagan boshqa turdagi xarajatlar kiradi.

**Доход наемных работников** - это доходы в виде оплаты труда в денежной и натуральной (в виде товаров или услуг) форме, включая скрытую часть оплаты труда (т.е. выплаты работодателя, которые не отражаются в первичном и бухгалтерском учете).

**Доходом от самостоятельной занятости** является доход, полученный вследствие вовлеченности членов домохозяйства в трудовой процесс, организуемый самостоятельно.

**К доходам от собственного производства услуг для собственного потребления** относятся условно исчисленные услуги жилья, занимаемого самим собственником и не предназначенные для рынка.

**Доходы от собственности (имущественные доходы)** - это поступления в домохозяйства, связанные с правом собственности на финансовые и нефинансовые активы, передаваемые для использования другим лицам.

**Доходы от трансфертов** – это поступления домохозяйству товаров, услуг и активов без получения от него возмещения в виде товара, услуги или актива.

**Денежные расходы домашних хозяйств** - складываются из потребительских и непотребительских расходов. В свою очередь потребительские расходы домашних хозяйств включают расходы, направленные на приобретение потребительских товаров и услуг (т.е. покупку продуктов питания, расходы на питание вне дома, покупку алкогольных и безалкогольных напитков, табачных изделий, непродовольственных товаров и платных услуг). Непотребительские расходы включают оплату налогов, сборов, платежей и прочих статей, не связанных с потреблением.

**Aholi umumiy daromadlarining o'sish sur'atlari**  
(o'tgan yilga nisbatan, foizda)

**Темпы роста совокупных доходов населения**  
(в процентах к предыдущему году)

	2015	2016	2017	2018	
Aholining umumiy daromadlari	112,0	116,6	119,3	129,3	Совокупные доходы населения
Aholining real umumiy daromadlari	106,1	110,4	109,0	110,0	Реальные совокупные доходы населения
Aholi jon boshiga umumiy daromadlar	110,1	114,6	117,3	127,1	Совокупные доходы на душу населения
Aholi jon boshiga real umumiy daromadlar	104,3	108,5	107,2	108,1	Реальные совокупные доходы на душу населения

**Aholi umumiy daromadlarining tarkibi**  
(foizda)  
**Структура совокупных доходов населения**  
(в процентах)

	2015	2016	2017	2018	
Umumiy daromadlar - jami	100,0	100,0	100,0	100,0	Совокупные доходы – всего
shu jumladan:					в том числе:
birlamchi daromadlar	83,1	84,0	79,1	76,3	первичные доходы
ishlab chiqarishdan olingan daromad	80,8	80,9	75,8	73,3	доход от производства
mehnat faoliyatidan olingan daromad	78,7	79,0	73,7	71,4	доход от трудовой деятельности
yollanma ishchilarning daromadi	31,9	30,6	27,6	26,5	доход наемных работников
mustaqil ravishda band bo'lishdan olingan daromad	46,8	48,4	46,1	44,9	доход от самостоятельной занятости
shaxsiy iste'mol uchun o'zida ishlab chiqarilgan xizmatlardan olingan daromad	2,0	2,0	2,0	1,8	доход от собственного производства услуг для собственного потребления
mol-mulkdan olingan daromad	2,3	3,1	3,4	3,0	доход от собственности
transfertlardan daromad	16,9	16,0	20,9	23,7	доход от трансфертов
Umumiy daromadlar tarkibidan, kichik tadbirkorlikdan olingan daromadlar	63,1	64,8	63,3	62,3	Из общего объема совокупных доходов, доходы от малого предпринимательства

Hududlar bo'yicha aholi jon boshiga umumiy daromadlar  
(ming so'm)

Совокупные доходы на душу населения по регионам  
(тысяч сум)

	2015	2016	2017	2018	
O'zbekiston Respublikasi	5 070,5	5 810,0	6 817,6	8 664,8	Республика Узбекистан
Qoraqalpog'iston Respublikasi	3 617,5	4 077,4	4 889,3	6 323,1	Республика Каракалпакстан
viloyatlar:					области:
Andijon	4 699,4	5 471,5	6 571,5	8 381,7	Андижанская
Buxoro	6 140,5	7 020,7	8 437,7	10 856,2	Бухарская
Jizzax	4 512,2	5 134,2	6 098,0	7 917,2	Джизакская
Qashqadaryo	4 389,5	5 171,5	6 031,6	7 586,8	Кашкадарьинская
Navoiy	8 355,5	9 342,1	10 682,7	13 697,1	Навийская
Namangan	3 896,2	4 483,2	5 369,2	6 769,3	Наманганская
Samarqand	4 410,1	5 257,4	6 137,3	7 785,8	Самаркандская
Surxondaryo	4 349,4	4 820,1	5 536,0	7 256,5	Сурхандарьинская
Sirdaryo	5 433,9	6 342,3	6 338,4	7 922,0	Сырдарьинская
Toshkent	5 819,4	6 342,4	7 189,0	9 070,8	Ташкентская
Farg'ona	4 332,5	4 763,8	5 362,0	6 869,3	Ферганская
Xorazm	4 804,6	5 517,4	6 900,2	9 176,0	Хорезмская
Toshkent sh.	8 924,9	10 631,5	12 937,7	15 804,6	г. Ташкент

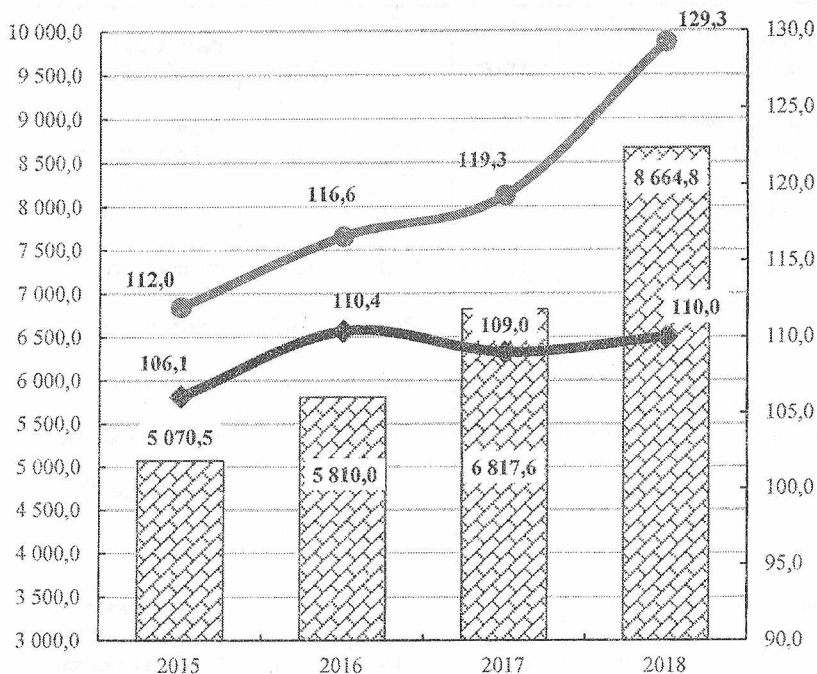
Davomi

Продолжение

	<i>O'tgan yilga nisbatan o'sishi, foizda</i>				
	<i>Рост к предыдущему году, в процентах</i>				
	2015	2016	2017	2018	
O'zbekiston Respublikasi	110,1	114,6	117,3	127,1	Республика Узбекистан
Qoraqalpog'iston Respublikasi	113,1	112,7	119,9	129,3	Республика Каракалпакстан
viloyatlar:					области:
Andijon	105,3	116,4	120,1	127,5	Андижанская
Buxoro	107,5	114,3	120,2	128,7	Бухарская
Jizzax	113,7	113,8	118,8	129,8	Джизакская
Qashqadaryo	109,4	117,8	116,6	125,8	Кашкадарьинская
Navoiy	113,8	111,8	114,3	128,2	Навоийская
Namangan	107,8	115,1	119,8	126,1	Наманганская
Samarqand	109,0	119,2	116,7	126,9	Самаркандская
Surxondaryo	105,9	110,8	114,9	131,1	Сурхандарьинская
Sirdaryo	112,0	116,7	99,9	125,0	Сырдарьинская
Toshkent	113,1	109,0	113,3	126,2	Ташкентская
Farg'ona	108,4	110,0	112,6	128,1	Ферганская
Xorazm	105,6	114,8	125,1	133,0	Хорезмская
Toshkent sh.	116,0	119,1	121,7	122,2	г. Ташкент

Aholining nominal va real umumiy daromadlari

Номинальные и реальные совокупные доходы населения



Aholi jon boshiga nominal umumiy daromadlari, ming so'm / Среднедушевые номинальные совокупные доходы на душу населения, тыс. сум



Aholi umumiy daromadlarining nominal o'sish sur'ati, o'tgan yilning mos davriga nisbatan foizda / Темпы роста номинального совокупного дохода, в процентах к соответствующему периоду предыдущего года



Aholi umumiy daromadlarining real o'sish sur'ati, o'tgan yilning mos davriga nisbatan foizda / Реальные темпы роста совокупного дохода, в процентах к соответствующему периоду предыдущего года



**O'zbekiston Respublikasida uy xo'jaliklarining a'zolari soni bo'yicha tarkibi**

(uy xo'jaliklari tanlama kuzatuv natijalariga asosan;  
uy xo'jaliklari umumiy soniga nisbatan foizda)

**Структура домашних хозяйств по количеству членов в Республике Узбекистан**  
(по результатам выборочного обследования домашних хозяйств; в процентах к общему числу домашних хозяйств)

	2015	2016	2017	2018	
Uy xo'jaliklari soni – jami	100,0	100,0	100,0	100,0	Число домашних хозяйств – всего
shu jumladan uy xo'jaligi a'zolari soni bo'yicha:					в том числе по количеству членов домашнего хозяйства:
1 kishi	2,2	2,5	2,0	2,4	1 человек
2 kishi	5,5	5,4	5,4	5,4	2 человека
3 kishi	9,9	10,0	9,5	10,1	3 человека
4 kishi	19,1	19,1	20,0	19,9	4 человека
5 kishi va undan ko'p	63,3	63,0	63,1	62,2	5 человек и более

**O'zbekiston Respublikasida uy xo'jaliklarining  
bolalari soni bo'yicha tarkibi**  
(uy xo'jaliklari tanlama kuzatuv natijalariga asosan;  
uy xo'jaliklari umumiy soniga nisbatan foizda)

**Структура домашних хозяйств  
по количеству детей в Республике Узбекистан**  
(по результатам выборочного обследования домашних  
хозяйств; в процентах к общему числу домашних хозяйств)

	2015	2016	2017	2018	
Uy xo'jaliklari soni – jami	100,0	100,0	100,0	100,0	Число домашних хозяйств – всего
shu jumladan:					в том числе:
16 yoshgacha bolalarga ega bo'lmaganlar	25,8	26,2	25,5	25,5	не имеющие детей до 16 лет
16 yoshgacha bolalarga ega bo'lganlar	74,2	73,8	74,5	74,5	имеющие детей до 16 лет
ulardan:					из них:
1-bola	24,9	24,2	24,4	24,1	1-го ребенка
2-bola	25,8	26,6	26,1	27,6	2-х детей
3-bola	15,6	16,0	16,5	15,7	3-х детей
4 va undan ko'p bolali	7,9	7,0	7,5	7,1	4-х детей и более

**Hududlar bo'yicha uy xo'jaligining o'rtacha kattaligi**  
(uy xo'jaliklari tanlama kuzatuvi natijalariga asosan; kishi)

**Средний размер домашних хозяйств по регионам**  
(по результатам выборочного обследования домашних хозяйств; человек)

	2015	2016	2017	2018	
O'zbekiston Respublikasi	5,0	5,1	5,1	5,0	Республика Узбекистан
Qoraqalpog'iston Respublikasi	4,8	5,1	4,9	4,8	Республика Каракалпакстан
viloyatlar:					области:
Andijon	5,2	5,0	5,2	4,9	Андижанская
Buxoro	5,0	5,1	5,0	5,0	Бухарская
Jizzax	5,4	5,6	5,7	5,2	Джизакская
Qashqadaryo	5,4	5,4	5,1	5,1	Кашкадарьинская
Navoiy	4,6	4,4	4,5	4,4	Навоийская
Namangan	5,3	5,3	5,1	5,0	Наманганская
Samarqand	5,2	5,2	5,4	5,3	Самаркандская
Surxondaryo	5,7	5,6	5,6	5,5	Сурхандарьинская
Sirdaryo	5,2	5,2	5,4	5,1	Сырдарьинская
Toshkent	4,8	4,9	5,0	5,0	Ташкентская
Farg'ona	5,2	5,2	5,3	5,2	Ферганская
Xorazm	5,4	5,4	5,6	5,3	Хорезмская
Toshkent sh.	3,9	4,0	4,2	4,2	г. Ташкент

**O'zbekiston Respublikasida uy xo'jaliklarining uzoq muddat foydalanadigan buyumlar bilan ta'minlanganligi**  
(uy xo'jaliklarini tanlama kuzatuvini natijalariga asosan;  
100 ta uy xo'jaligiga to'g'ri keladigan tovarlar)

**Обеспеченность домашних хозяйств товарами длительного пользования в Республике Узбекистан**  
(по результатам выборочного обследования домашних хозяйств; приходится товаров на 100 домашних хозяйств)

	2015	2016	2017	2018	
Televizorlar	152	153	154	155	Телевизоры
Muzlatgich va muzxonalar	101	102	101	103	Холодильники и морозильники
Konditsionerlar	32	34	34	35	Кондиционеры
Elektr changyutgichlar	53	54	54	55	Электропылесосы
Kompyuterlar	47	49	50	52	Компьютеры
Videomagnitafon, videopleyer va DVD-pleyerlar	112	108	92	79	Видеомагнитофоны, видеоплееры и DVD-проигрыватели
Kir yuvish mashinalari	79	80	80	81	Стиральные машины
Mobil telefonlar	234	246	257	262	Мобильные телефоны
Yengil avtomobillar	42	43	44	44	Легковые автомобили

**O'zbekiston Respublikasida uy xo'jaliklari tomonidan asosiy oziq-ovqat mahsulotlarining iste'mol qilinishi <sup>1)</sup>**  
(uy xo'jaliklari tanlama kuzatuv natijalariga asosan;  
uy xo'jaligining har bir a'zosiga o'rtacha bir yilda, kilogramm)

**Потребление основных продуктов питания домашними хозяйствами в Республике Узбекистан <sup>1)</sup>**  
(по результатам выборочного обследования домашних хозяйств; килограмм на каждого члена домашнего хозяйства в среднем за год)

	2015	2016	2017	2018	
Non va non mahsulotlari	178,0	177,6	177,6	177,6	Хлеб и хлебопродукты
Kartoshka	56,4	56,4	55,2	56,4	Картофель
Sabzavot va poliz ekinlari	276,0	277,2	277,2	278,4	Овощи и бахчевые
Meva va rezavorlar	145,2	148,8	145,2	150,0	Фрукты и ягоды
Go'sht va go'sht mahsulotlari	44,4	44,4	43,2	43,2	Мясо и мясопродукты
Sut va sut mahsulotlari	278,4	279,6	270,0	272,4	Молоко и молочные продукты
O'simlik yog'i	24,0	24,0	24,0	24,0	Масло растительное
Tuxum, dona	211	214	215	217	Яйца, штук
Shakar, konditer mahsulotlarini qo'shgan holda	32,4	32,4	31,2	32,4	Сахар, включая кондитерские изделия

<sup>1)</sup> Uydan tashqarida ovqatlanishsiz / Без питания вне дома

**O'zbekiston Respublikasida**  
**uy xo'jaliklarining xarajatlari tarkibi**  
 (uy xo'jaliklari tanlama kuzatuvi natijalariga asosan;  
 uy xo'jaliklarining umumiy xarajatlariga nisbatan foizda)

**Структура расходов домашних хозяйств**  
**в Республике Узбекистан**  
 (по результатам выборочного обследования домашних  
 хозяйств; в процентах к общим расходам домашних хозяйств)

	2015	2016	2017	2018	
<b>Jami xarajatlar</b>	<b>100,0</b>	<b>100,0</b>	<b>100,0</b>	<b>100,0</b>	<b>Всего расходов</b>
shu jumladan:					в том числе:
iste'mol xarajatlar	79,6	83,2	85,3	84,6	потребительские расходы
ulardan:					из них на:
oziq-ovqat mahsulotlariga	38,1	39,4	40,3	40,7	продукты питания
nooziq-ovqat mahsulotlariga	25,0	26,9	28,0	26,9	непродовольственные товары
xizmatlarga	16,5	16,9	17,0	17,0	услуги
noiste'mol xarajatlar	20,4	16,8	14,7	15,4	непотребительские расходы

**O'zbekiston Respublikasida**  
**uy xo'jaliklarining iste'mol xarajatlari tarkibi**  
 (uy xo'jaliklari tanlama kuzatuv natijalariga asosan;  
 uy xo'jaliklarining iste'mol xarajatlariga nisbatan foizda)

**Структура потребительских расходов**  
**домашних хозяйств в Республике Узбекистан**  
 (по результатам выборочного обследования домашних  
 хозяйств; в процентах к потребительским расходам  
 домашних хозяйств)

	2015	2016	2017	2018	
Jami iste'mol xarajatlari	100,0	100,0	100,0	100,0	Всего потребительских расходов
shu jumladan:					в том числе:
oziq-ovqat mahsulotlarini sotib olish	45,1	44,3	44,3	44,9	покупка продуктов питания
uydan tashqarida ovqatlanish	2,3	2,5	2,4	2,7	питание вне дома
spirtli ichimliklarni sotib olish	0,6	0,5	0,5	0,4	покупка алкогольных напитков
tamaki mahsulotlarini sotib olish	0,3	0,3	0,3	0,4	покупка табачных изделий
shaxsiy iste'mol uchun nooziq-ovqat mahsulotlarini sotib olish	31,0	32,0	32,5	31,5	покупка непродовольственных товаров для личного потребления
ulardan:					из них:
kiyim-kechak	6,2	7,2	7,5	7,1	одежда
oyoq kiyim	2,9	3,1	3,2	3,0	обувь
matolar	0,8	0,8	0,8	0,8	ткани
maishiy texnika va elektronika	1,1	1,0	0,9	1,1	бытовая техника и электроника
oshxona jihozlari va xo'jalik mollari	0,7	0,8	0,7	0,6	кухонная утварь и хозяйственные товары

Davomi

Продолжение

	2015	2016	2017	2018	
mebel va uy jihozlari	1,8	1,7	1,9	2,0	мебель и домашние принадлежности
dam olish va sport uchun anjomlar	1,3	1,5	1,4	1,4	предметы для отдыха, спорта
transport vositalari	0,7	0,7	0,6	0,7	транспортные средства
qurilish materiallari	4,0	3,3	3,5	3,5	стройматериалы
farmasevtika va tibbiyot tovarlari	2,8	3,0	3,6	3,5	фармацевтические и медицинские товары
boshqa nooziq-ovqat mahsulotlari	8,8	8,9	8,4	7,8	прочие непродовольственные товары
Xizmatlar	20,7	20,4	20,0	20,1	Услуги
ulardan:					из них:
kommunal xizmatlarga	8,1	7,7	6,9	6,8	коммунальные услуги
maishiy va xo'jalik xizmatlariga	1,3	1,4	1,4	1,4	бытовые и хозяйственные услуги
ta'lim xizmatlariga	2,1	2,7	3,4	3,3	услуги системы образования
madaniyat va sport muassasalari xizmatlariga	0,6	0,7	0,6	0,5	услуги учреждений культуры и спорта
sog'liqni saqlash xizmatlariga	1,3	1,4	1,4	2,2	услуги здравоохранения
transport xizmatlariga	3,6	3,6	3,6	3,4	транспортные услуги
aloqa xizmatlariga	2,6	2,5	2,3	2,2	услуги связи
boshqa turdagi xizmatlarga	1,1	0,4	0,4	0,3	другие виды услуг



Aholi jon boshiga o'rtacha oylik iste'mol xarajatlari  
(uy xo'jaliklari tanlama kuzatuv natijalariga asosan)

Среднемесячные потребительские расходы на душу населения  
(по результатам выборочного обследования  
домашних хозяйств)

ming so'm

тыс. сум

	2015	2016	2017	2018	
O'zbekiston Respublikasi	330,6	388,5	456,6	572,3	Республика Узбекистан
Qoraqalpog'iston Respublikasi viloyatlar:	259,4	268,8	338,8	464,5	Республика Каракалпакстан области:
Andijon	285,4	341,9	471,1	585,0	Андижанская
Buxoro	450,7	482,6	520,4	608,0	Бухарская
Jizzax	280,7	287,8	335,0	394,8	Джизакская
Qashqadaryo	233,7	297,4	344,6	476,2	Кашкадарьинская
Navoiy	424,1	418,9	472,0	609,0	Навийская
Namangan	289,5	313,9	405,7	536,4	Наманганская
Samarqand	267,2	325,2	402,3	475,5	Самаркандская
Surxondaryo	306,7	333,9	398,0	504,9	Сурхандарьинская
Sirdaryo	332,1	332,6	399,6	419,0	Сырдарьинская
Toshkent	436,0	511,7	585,0	725,7	Ташкентская
Farg'ona	236,6	335,4	370,3	476,7	Ферганская
Xorazm	399,8	396,8	515,4	669,8	Хорезмская
Toshkent sh.	552,6	729,9	759,9	911,9	г.Ташкент

Uy xo'jaliklarining iste'mol xarajatlari tarkibi  
(uy xo'jaliklari tanlama kuzatuv natijalariga asosan)

Структура потребительских расходов домохозяйств  
(по результатам выборочного обследования  
домашних хозяйств)

iste'mol xarajatlari  
nisbatan foizda

в процентах  
к потребительскому расходу

	<i>Oziq-ovqat mahsulotlari</i>				
	<i>Продовольственные товары</i>				
	2015	2016	2017	2018	
O'zbekiston Respublikasi	48,0	47,3	47,2	48,0	Республика Узбекистан
Qoraqalpog'iston Respublikasi	58,0	53,1	49,4	47,8	Республика Каракалпакстан
viloyatlar:					области:
Andijon	49,1	44,3	40,4	42,1	Андижанская
Buxoro	47,9	45,6	40,5	39,5	Бухарская
Jizzax	49,0	49,2	49,2	51,4	Джизакская
Qashqadaryo	51,0	53,3	57,0	57,4	Кашкадарьинская
Navoiy	55,2	51,8	52,4	52,9	Навийская
Namangan	50,1	50,5	50,2	50,3	Наманганская
Samarqand	49,5	50,3	50,2	52,9	Самаркандская
Surxondaryo	43,1	43,8	44,1	47,3	Сурхандарьинская
Sirdaryo	51,7	46,7	43,9	45,5	Сырдарьинская
Toshkent	45,4	45,8	43,2	40,1	Ташкентская
Farg'ona	44,8	47,9	52,5	53,6	Ферганская
Xorazm	57,1	53,4	49,3	50,2	Хорезмская
Toshkent sh.	40,3	41,5	44,6	46,3	г. Ташкент

Davomi

Продолжение

iste'mol xarajatlariga nisbatan foizda

в процентах к потребительскому расходу

	Nooziq-ovqat mahsulotlari Непродовольственные товары				
	2015	2016	2017	2018	
O'zbekiston Respublikasi	31,3	32,3	32,8	31,9	Республика Узбекистан
Qoraqalpog'iston Respublikasi	21,5	24,1	28,5	30,0	Республика Каракалпакстан
viloyatlar:					области:
Andijon	33,0	37,3	41,5	38,9	Андижанская
Buxoro	33,3	35,1	40,3	40,8	Бухарская
Jizzax	30,1	28,7	28,8	25,8	Джизакская
Qashqadaryo	32,3	30,1	26,4	27,7	Кашкадарьинская
Navoiy	21,8	24,0	25,8	25,6	Навоийская
Namangan	31,9	31,1	32,3	33,4	Наманганская
Samarqand	32,1	31,5	32,0	29,8	Самаркандская
Surxondaryo	34,7	34,1	35,0	32,5	Сурхандарьинская
Sirdaryo	24,5	28,6	32,3	26,0	Сырдарьинская
Toshkent	31,5	31,4	34,7	36,3	Ташкентская
Farg'ona	32,7	35,2	30,5	28,2	Ферганская
Xorazm	28,7	31,9	36,0	35,4	Хорезмская
Toshkent sh.	33,7	33,3	29,3	27,6	г.Ташкент

Davomi

Продолжение

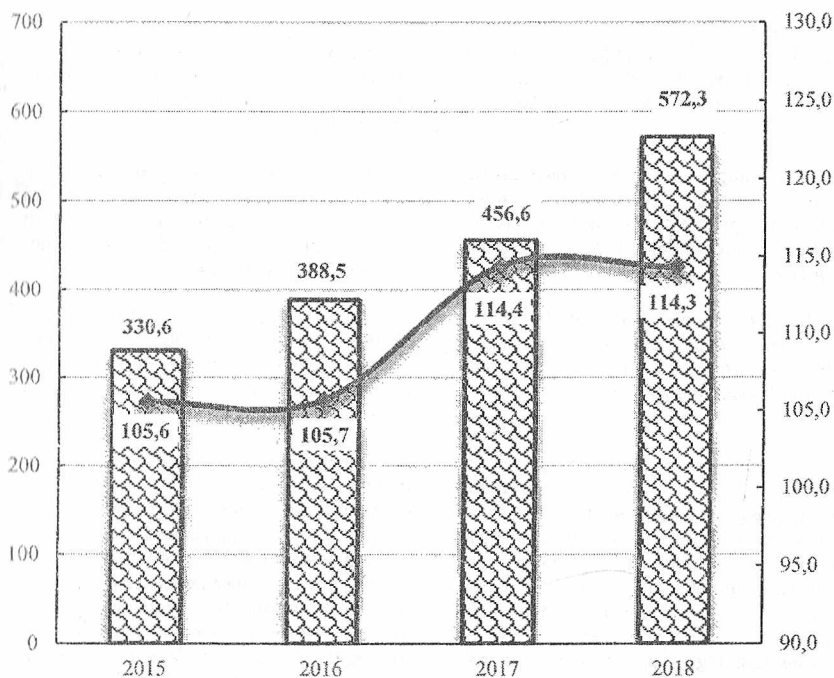
iste'mol xarajatlariga  
nisbatan foizda

в процентах  
к потребительскому расходу

	Xizmatlar Услуги				
	2015	2016	2017	2018	
O'zbekiston Respublikasi	20,7	20,4	20,0	20,1	Республика Узбекистан
Qoraqalpog'iston Respublikasi	20,5	22,8	22,1	22,2	Республика Каракалпакстан
viloyatlar:					области:
Andijon	17,9	18,4	18,1	19,0	Андижанская
Buxoro	18,8	19,3	19,2	19,7	Бухарская
Jizzax	20,9	22,1	22,0	22,8	Джизакская
Qashqadaryo	16,7	16,6	16,6	14,9	Кашкадарьинская
Navoiy	23,0	24,2	21,8	21,5	Навоийская
Namangan	18,0	18,4	17,5	16,3	Наманганская
Samarqand	18,4	18,2	17,8	17,3	Самаркандская
Surxondaryo	22,2	22,1	20,9	20,2	Сурхандарьинская
Sirdaryo	23,8	24,7	23,8	28,5	Сырдарьинская
Toshkent	23,1	22,8	22,1	23,6	Ташкентская
Farg'ona	22,5	16,9	17,0	18,2	Ферганская
Xorazm	14,2	14,7	14,7	14,4	Хорезмская
Toshkent sh.	26,0	25,2	26,1	26,1	г.Ташкент

Aholi jon boshiga o'rtacha oylik iste'mol xarajatlari  
va iste'mol narxlari indeksi

Среднемесячные потребительские расходы на душу населения  
и индекс потребительских цен



Aholi jon boshiga o'rtacha oylik iste'mol xarajatlari (uy xo'jaliklari tanlama kuzatuv natijalariga asosan; ming so'm) / Среднемесячные потребительские расходы на душу населения (по результатам выборочного обследования домашних хозяйств; тыс. сум)



O'tgan yilning dekabr oyiga nisbatan iste'mol narxlari indeksi, % / Индекс потребительских цен к декабрю предыдущего года, %

## АХОЛИ ИҶТИМОИЙ МУХОФАΖАСИ

Mazkur bo'limda aholini ijtimoiy muhofazasi tizimi holati va rivojlanishi: pensiya ta'minoti, nogironlar (katta yoshdagilar va bolalar) va ota-ona qaramog'isiz qolgan bolalar ijtimoiy muhofazasi to'g'risidagi statistik ma'lumotlar keltirilgan.

**Pensionerlar** - bu O'zbekiston Respublikasi qonunchiligiga muvofiq pensiya olayotgan, O'zbekiston Respublikasi hududida doimiy yashaydigan shaxslardir.

**Nogironligi bo'lgan shaxslarning umumiy soniga nogironlik bo'yicha hisobda turgan va pensiya yoki ijtimoiy nafaqa oladigan nogironligi bo'lgan shaxslar kiritiladi.**

**Birinchi marta nogironligi bo'lgan shaxs deb topilgan shaxslar soniga hisobot yilida nogironlik belgilangan (dastlabki nogironlik) shaxslar kiritiladi.**

O'zbekiston Respublikasining «Fuqarorning davlat pensiya ta'minoti to'g'risida»gi Qonuniga muvofiq pensionerga tayinlangan o'rtacha oylik pensiya miqdori, oylik tayinlangan pensiyalar yig'indisining pensionerlar soniga bo'linishi orqali aniqlanadi. Tayinlangan o'rtacha oylik pensiya miqdori O'zbekiston Respublikasining amaldagi qonunchiligiga asosan belgilanadi.

## СОЦИАЛЬНАЯ ЗАЩИТА НАСЕЛЕНИЯ

В данном разделе приведены статистические данные характеризующие состояние и развитие системы социальной защиты населения: пенсионное обеспечение, социальную защиту инвалидов (взрослых и детей) и детей, оставшихся без попечения родителей.

**Пенсионеры** - это лица, получающие пенсии в соответствии с законодательством Республики Узбекистан, постоянно проживающие на территории Республики Узбекистан.

**В общую численность лиц с инвалидностью** включаются лица с инвалидностью, состоящие на учете и получающие пенсии или социальные пособия по инвалидности.

**В численность лиц, впервые признанных лицами с инвалидностью,** включаются лица, которым инвалидность установлена в отчетном году (первичная инвалидность).

**Средний размер назначенной месячной пенсии пенсионера, установленный в соответствии с Законом Республики Узбекистан «О государственном пенсионном обеспечении граждан»,** определяется делением суммы назначенных месячных пенсий на численность пенсионеров. Размер назначенной месячной пенсии устанавливается в соответствии с действующим законодательством Республики Узбекистан.

**Pensiya ta'minotining asosiy ko'rsatkichlari**  
(yil oxiriga)

**Основные показатели пенсионного обеспечения**  
(на конец года)

	2015	2016	2017	2018	
Pensiya va ijtimoiy nafaqa oluvchi shaxslar soni jami, <i>ming kishi</i>	3 203,9	3 324,2	3 488,9	3 690,3	Численность лиц, получающих пенсии и социальные пособия всего, <i>тыс. человек</i>
<i>o'tgan yilning tegishli davriga nisbatan foizda</i>	102,7	103,8	105,0	105,8	<i>в процентах к соответствующему периоду прошлого года</i>
Bitta pensionerga tog'ri keladigan, iqtisodiyotda band bo'lganlar soni, <i>ming kishi</i>	4,1	4,0	3,9	3,6	Численность занятых в экономике, приходящихся на одного пенсионера, <i>тыс. человек</i>
Ishlovchi pensionerlar soni – jami, <i>ming kishi</i>	104,0	108,0	112,4	121,1	Численность работающих пенсионеров – всего, <i>тыс. человек</i>
<i>Jami pensionerlarga nisbatan foizda</i>	3,2	3,2	3,2	3,3	<i>в процентах к общей численности пенсионеров</i>
Yoshga doir pensiyalarning eng kam miqdori, <i>ming so'm</i>	254,7	292,9	336,9	396,5	Минимальный размер пенсий по возрасту, <i>тыс. сум</i>
<i>o'tgan yilning tegishli davriga nisbatan foizda</i>	110,0	115,0	115,0	117,7	<i>в процентах к соответствующему периоду прошлого года</i>
Tayinlangan o'rtacha oylik pensiya miqdori, <i>ming so'm</i>	438,2	494,2	556,8	640,5	Средний размер назначенной месячной пенсии, <i>тыс. сум</i>
<i>o'tgan yilning tegishli davriga nisbatan foizda</i>	108,4	112,8	112,7	115,0	<i>в процентах к соответствующему периоду прошлого года</i>

**Hududlar bo'yicha pensionerlarga tayinlangan  
o'rtacha oylik pensiya miqdori  
(yil oxiriga; ming so'm)**

**Средний размер назначенной месячной пенсии  
пенсионерам по регионам  
(на конец года; тыс. сум)**

	2015	2016	2017	2018	
O'zbekiston Respublikasi	438,2	494,2	556,8	640,5	Республика Узбекистан
Qoraqalpog'iston Respublikasi	445,3	505,2	561,8	643,6	Республика Каракалпакстан
viloyatlar:					области:
Andijon	378,5	428,2	484,5	552,1	Андижанская
Buxoro	438,9	496,5	565,5	654,6	Бухарская
Jizzax	394,2	446,0	503,2	581,4	Джизакская
Qashqadaryo	401,2	451,4	513,6	589,8	Кашкадарьинская
Navoiy	574,5	649,1	724,5	830,0	Навоийская
Namangan	381,1	429,4	482,1	554,8	Наманганская
Samarqand	425,6	480,0	541,3	624,7	Самаркандская
Surxondaryo	421,1	470,9	523,1	599,2	Сурхандарьинская
Sirdaryo	456,8	513,8	576,5	657,6	Сырдарьинская
Toshkent	469,1	529,6	601,3	694,8	Ташкентская
Farg'ona	395,6	446,8	502,7	579,0	Ферганская
Xorazm	416,5	468,8	527,2	605,3	Хорезмская
Toshkent sh.	568,6	643,4	727,1	844,7	г. Ташкент



**Pensiya ta'minotining turlari bo'yicha pensiya  
va ijtimoiy nafaqa oluvchi shaxslar soni  
(yil oxiriga)**

**Численность лиц, получающих пенсии и социальные  
пособия по видам пенсионного обеспечения  
(на конец года)**

	2015	2016	2017	2018	
<i>Pensiya va ijtimoiy nafaqa oluvchi shaxslar soni, ming kishi</i>					
<i>Численность лиц, получающих пенсии и социальные пособия, тыс. человек</i>					
Jami pensiya va ijtimoiy nafaqa oluvchi shaxslar	3 203,9	3 324,2	3 488,9	3 690,3	Всего лиц, получающих пенсии и соци- альные пособия
shu jumladan, oluvchilar:					в том числе, получающие:
yoshga doir pensiyalar	2 263,0	2 369,3	2 481,5	2 618,4	пенсии по возрасту
nogironlik bo'yicha pensiyalar	367,7	360,6	368,5	379,7	пенсии по инвалидности
boquvchisini yo'qotganligi sababli pensiyalar (mehnatga layoqatsiz bo'lgan har bir oila a'zosiga)	241,9	241,5	247,7	260,3	пенсии по случаю потери кормильца (на каждого нетру- доспособного члена семьи)
uzoq yillar mehnat qilganligi uchun pensiyalar	75,1	80,1	86,8	92,9	пенсии за выслугу лет
ijtimoiy nafaqalar	256,2	272,7	304,4	339,8	социальные пособия

Davomi

Продолжение

*Tayinlangan o'rtacha pensiyalar  
va ijtimoiy nafaqalar miqdori, ming so'm*

*Средний размер назначенных пенсий  
и социальных пособий, тыс. сум*

	2015	2016	2017	2018	
<b>Pensiyalar</b>	<b>438,2</b>	<b>494,2</b>	<b>556,8</b>	<b>640,5</b>	<b>Пенсий</b>
shu jumladan:					в том числе:
yoshga doir	434,5	487,4	546,8	628,2	по возрасту
nogironlik bo'yicha	414,6	473,7	536,7	617,8	по инвалидности
boquvchisini yo'qotganligi sababli (mehnatga layoqatsiz bo'lgan har bir oila a'zosiga)	305,6	343,5	385,7	435,3	по случаю потери кормильца (на каж- дого нетрудоспособ- ного члена семьи)
uzoq yillar mehnat qilganligi uchun	964,7	1108,9	1276,2	1497,3	за выслугу лет
<b>Ijtimoiy nafaqalar</b>	<b>237,2</b>	<b>269,9</b>	<b>306,4</b>	<b>355,6</b>	<b>Социальных пособий</b>

**2018 yilda pensiya ta'minotining turlari va hududlar bo'yicha pensiya va ijtimoiy nafaqa oluvchi shaxslar soni (yil oxiriga; ming kishi)**

**Численность лиц, получающих пенсии и социальные пособия по видам пенсионного обеспечения по регионам в 2018 году (на конец года; тыс. человек)**

	Jami	Ulardan, oluvchilar: Из них, получающие:				
		yoshga doir pensiyalar	nogironlik bo'yicha pensiyalar	boqivchisini yo'qotganligi sababli pensiyalar	ijtimoiy nafaqalar	
	Всего	пенсии по возрасту	пенсии по инвалидности	пенсии по случаю потери кормильца	социальные пособия	
O'zbekiston Respublikasi	3 690,3	2 618,4	379,7	260,3	339,8	Республика Узбекистан
Qoraqalpog'iston Respublikasi viloyatlar:	201,9	128,5	30,9	16,5	22,3	Республика Каракалпакстан области:
Andijon	340,4	244,8	33,7	23,9	32,5	Андижанская
Buxoro	225,5	163,2	29,2	10,4	16,2	Бухарская
Jizzax	125,6	79,2	12,1	14,6	16,8	Джизакская
Qashqadaryo	318,1	219,3	29,6	27,5	34,6	Кашкадарьинская
Navoiy	121,9	80,7	17,5	8,0	10,8	Навоийская
Namangan	284,5	197,9	30,7	22,0	29,1	Наманганская
Samarqand	389,6	276,9	35,6	30,5	37,8	Самаркандская
Surxondaryo	251,3	165,9	25,5	22,4	31,3	Сурхандарьинская
Sirdaryo	94,2	59,7	14,2	7,4	10,6	Сырдарьинская
Toshkent	360,0	261,6	29,3	28,0	26,6	Ташкентская
Farg'ona	422,3	321,0	37,5	22,0	33,7	Ферганская
Xorazm	198,8	141,9	20,9	11,5	21,3	Хорезмская
Toshkent sh.	356,3	278,0	32,9	15,8	16,4	г. Ташкент

**2018 yilda imtiyozli shartlarda pensiya  
oluvchi pensionerlar soni  
(yil oxiriga)**

**Численность пенсионеров, получающих пенсии  
на льготных условиях в 2018 году  
(на конец года)**

	<i>Ming kishi</i>	<i>Jamiga nisbatan foizda</i>	
	<i>Тыс. человек</i>	<i>В процентах к итогу</i>	
<b>Jami pensiya va ijtimoiy nafaqa oluvchi shaxslar</b>	<b>3 690,3</b>	<b>100,0</b>	<b>Всего лиц, получающих пенсии и социальные пособия</b>
shu jumladan yoshga doir pensiya oluvchilar	2 618,4	70,9	в том числе получающие пенсии по возрасту
ulardan imtiyozli shartlarda	1 255,0	100,0	из них на льготных условиях
ulardan:			из них:
ko'p bolali onalar va bolaligidan nogiron bolalari bo'lgan onalar	660,2	52,6	многодетные матери и матери инвалидов с детства
alohida mehnat sharoiti tufayli	2,0	0,2	в связи с особыми условиями труда
yer osti ishlarida, zararli mehnat sharoiti ishlarida band bo'lgan shaxslar	30,2	2,4	лица, занятые на подземных работах, на работах с вредными условиями труда
og'ir mehnat sharoiti ishlarida band bo'lgan shaxslar	209,0	16,7	лица, занятые на работах с тяжелыми условиями труда
54 yoshdan pensiya olayotgan ayollar	353,2	28,1	женщины, получающие пенсии с 54 лет
imtiyozli shartlarda pensiya oladigan boshqa shaxslar	0,4	0,03	другие лица, получающие пенсии на льготных условиях

**Pensiya va ijtimoiy nafaqa  
oluvchi shaxslarning hududlar bo'yicha soni  
(yil oxiriga)**

**Численность лиц, получающих пенсии  
и социальные пособия по регионам  
(на конец года)**

	2015		2016		
	<i>ming kishi</i>	<i>10 000 aholiga</i>	<i>ming kishi</i>	<i>10 000 aholiga</i>	
	<i>тысяч человек</i>	<i>на 10 000 населения</i>	<i>тысяч человек</i>	<i>на 10 000 населения</i>	
O'zbekiston Respublikasi	3 203,9	1 015	3 324,2	1 035	Республика Узбекистан
Qoraqalpog'iston Respublikasi viloyatlar:	178,1	994	183,5	1 010	Республика Каракалпакстан области:
Andijon	296,3	1 018	307,7	1 039	Андижанская
Buxoro	195,1	1 075	203,1	1 102	Бухарская
Jizzax	106,7	836	111,0	853	Джизакская
Qashqadaryo	269,7	891	280,9	909	Кашкадарьинская
Navoiy	106,5	1 148	110,1	1 168	Навийская
Namangan	244,4	939	254,6	960	Наманганская
Samarqand	331,0	924	345,0	945	Самаркандская
Surxondaryo	215,1	892	223,4	907	Сурхандарьинская
Sirdaryo	80,1	1 014	83,3	1 037	Сырдарьинская
Toshkent	315,5	1 129	326,6	1 154	Ташкентская
Farg'ona	363,8	1 038	378,7	1 062	Ферганская
Xorazm	172,4	987	180,6	1 016	Хорезмская
Toshkent sh.	329,2	1 376	335,7	1 385	г. Ташкент

Davomi

Продолжение

	2017		2018		
	ming kishi	10 000 aholiga	ming kishi	10 000 aholiga	
	тысяч человек	на 10 000 населения	тысяч человек	на 10 000 населения	
O'zbekiston Respublikasi	3 488,9	1 068	3 690,3	1 120	Республика Узбекистан
Qoraqalpog'iston Respublikasi	192,0	1 042	201,9	1 088	Республика Каракалпакстан
viloyatlar:					области:
Andijon	322,5	1 071	340,4	1 120	Андижанская
Buxoro	213,5	1 142	225,5	1 199	Бухарская
Jizzax	117,5	887	125,6	938	Джизакская
Qashqadaryo	297,1	944	318,1	1 000	Кашкадарьинская
Navoiy	115,2	1 202	121,9	1 255	Навоийская
Namangan	267,6	991	284,5	1 044	Наманганская
Samarqand	364,7	980	389,6	1 036	Самаркандская
Surxondaryo	236,0	939	251,3	989	Сурхандарьинская
Sirdaryo	88,0	1 079	94,2	1 145	Сырдарьинская
Toshkent	342,5	1 197	360,0	1 250	Ташкентская
Farg'ona	398,1	1 099	422,3	1 156	Ферганская
Xorazm	188,4	1 044	198,8	1 092	Хорезмская
Toshkent sh.	345,7	1 402	356,3	1 432	г. Ташкент

**Pensiya va ijtimoiy nafaqa oluvchi  
nogironligi bo'lgan shaxslar soni  
(yil oxiriga)**

**Численность лиц с инвалидностью,  
получающих пенсии и социальные пособия  
(на конец года)**

	2015	2016	2017	2018	
Nogironligi bo'lgan shaxslar soni:					Численность лиц с инвалидностью:
jami, <i>ming kishi</i>	586,5	588,8	618,9	654,7	всего, тыс. человек
10 000 aholiga	185,7	183,3	189,5	196,9	на 10 000 населения
Birinchi marta nogironligi bo'lgan shaxslar deb topilganlar soni:					Численность, впервые признанных лицами с инвалидностью:
jami, <i>ming kishi</i>	41,4	45,0	66,0	78,2	всего, тыс. человек
10 000 aholiga	13,2	14,1	20,4	23,7	на 10 000 населения
Ijtimoiy nafaqa oluvchilar soni:					Численность получателей социальных пособий:
jami, <i>ming kishi</i>	256,2	272,6	304,4	339,8	всего, тыс. человек
10 000 aholiga	81,1	84,9	93,2	102,2	на 10 000 населения
Ulardan ijtimoiy nafaqa oluvchi 16 yoshgacha bo'lgan nogironligi bo'lgan bolalarning soni:					Из них численность детей-лиц с инвалидностью в возрасте до 16 лет, получающих социальные пособия:
jami, <i>ming kishi</i>	81,5	84,9	93,4	102,0	всего, тыс. человек
10 000 bolalarga (0-15 yoshli)	86,1	87,8	95,6	103,3	на 10 000 детей (в возрасте 0-15 лет)

**Pensiya va ijtimoiy nafaqa oluvchi  
nogironligi bo'lgan shaxslarning hududlar bo'yicha soni  
(yil oxiriga)**

**Численность лиц с инвалидностью,  
получающих пенсии и социальные пособия по регионам  
(на конец года)**

	2015		2016		
	<i>ming kishi</i>	<i>10 000 aholiga</i>	<i>ming kishi</i>	<i>10 000 aholiga</i>	
	<i>тысяч человек</i>	<i>на 10 000 населения</i>	<i>тысяч человек</i>	<i>на 10 000 населения</i>	
<b>O'zbekiston Respublikasi</b>	<b>586,5</b>	<b>185,7</b>	<b>588,8</b>	<b>183,3</b>	<b>Республика Узбекистан</b>
Qoraqalpog'iston Respublikasi	45,6	254,4	45,0	247,7	Республика Каракалпакстан
viloyatlar:					области:
Andijon	55,2	189,5	55,1	186,1	Андижанская
Buxoro	40,2	221,3	40,2	218,0	Бухарская
Jizzax	21,3	167,1	21,5	164,9	Джизакская
Qashqadaryo	48,6	160,8	49,6	160,4	Кашкадарьинская
Navoiy	24,4	263,3	24,1	256,0	Навийская
Namangan	47,1	181,0	47,9	180,5	Наманганская
Samarqand	58,5	163,2	59,0	161,7	Самаркандская
Surxondaryo	43,5	180,3	44,0	178,7	Сурхандарьинская
Sirdaryo	19,3	244,6	19,9	248,2	Сырдарьинская
Toshkent	44,7	159,8	44,9	158,8	Ташкентская
Farg'ona	58,6	167,2	58,2	163,1	Ферганская
Xorazm	35,0	200,1	35,3	198,4	Хорезмская
Toshkent sh.	44,5	186,0	44,1	182,1	г. Ташкент



Davomi

Продолжение

	2017		2018		
	ming kishi	10 000 aholiga	ming kishi	10 000 aholiga	
	тысяч человек	на 10 000 населения	тысяч человек	на 10 000 населения	
O'zbekiston Respublikasi	618,9	189,5	654,7	198,7	Республика Узбекистан
Qoraqalpog'iston Respublikasi	47,5	257,7	49,2	265,1	Республика Каракалпакстан
viloyatlar:					области:
Andijon	57,1	189,6	59,7	196,4	Андижанская
Buxoro	41,7	223,0	43,4	230,5	Бухарская
Jizzax	22,9	173,1	24,9	186,0	Джизакская
Qashqadaryo	53,3	169,3	57,2	179,8	Кашкадарьинская
Navoiy	25,4	265,0	26,8	276,6	Навийская
Namangan	50,1	185,5	53,7	197,0	Наманганская
Samarqand	62,3	167,5	66,2	176,1	Самаркандская
Surxondaryo	47,3	188,2	51,2	201,4	Сурхандарьинская
Sirdaryo	21,4	262,2	23,1	280,7	Сырдарьинская
Toshkent	47,6	166,2	49,8	172,9	Ташкентская
Farg'ona	60,9	168,3	64,6	176,9	Ферганская
Xorazm	36,3	201,0	38,8	213,2	Хорезмская
Toshkent sh.	45,1	182,9	45,9	184,5	г. Ташкент

## Nogironligi bo'lgan shaxs deb topilganlarning hududlar bo'yicha soni

## Число лиц, признанных лицами с инвалидностью по регионам

	2015		2016		
	<i>kishi</i>	<i>10 000 aholiga</i>	<i>kishi</i>	<i>10 000 aholiga</i>	
	<i>человек</i>	<i>на 10 000 населения</i>	<i>человек</i>	<i>на 10 000 населения</i>	
O'zbekiston Respublikasi	176 500	56,4	169 514	53,2	Республика Узбекистан
Qoraqalpog'iston Respublikasi	13 737	77,3	13 005	72,1	Республика Каракалпакстан
viloyatlar:					области:
Andijon	12 966	45,0	12 649	43,1	Андижанская
Buxoro	11 882	66,0	11 694	63,9	Бухарская
Jizzax	6 402	50,7	6 219	48,3	Джизакская
Qashqadaryo	14 692	49,1	14 087	46,1	Кашкадарьинская
Navoiy	8 853	96,2	8 539	91,3	Навоийская
Namangan	13 475	52,3	13 022	49,6	Наманганская
Samarqand	15 263	43,0	14 849	41,0	Самаркандская
Surxondaryo	14 483	60,7	13 703	56,2	Сурхандарьинская
Sirdaryo	8 166	104,2	7 825	98,2	Сырдарьинская
Toshkent	17 075	61,5	16 620	59,1	Ташкентская
Farg'ona	15 747	45,3	14 956	42,3	Ферганская
Xorazm	9 863	57,0	9 290	52,7	Хорезмская
Toshkent sh.	13 896	58,3	13 056	54,2	г. Ташкент

Davomi

Продолжение

	2017		2018		
	<i>kishi</i> человек	<i>10 000</i> <i>aholiga</i> на <i>10 000</i> <i>naseleniya</i>	<i>kishi</i> человек	<i>10 000</i> <i>aholiga</i> на <i>10 000</i> <i>naseleniya</i>	
O'zbekiston Respublikasi	245 997	76,0	261 832	79,4	Республика Узбекистан
Qoraqalpog'iston Respublikasi	17 364	94,9	18 318	98,7	Республика Каракалпакстан
viloyatlar:					области:
Andijon	19 280	64,5	21 666	71,3	Андижанская
Buxoro	14 868	80,1	14 364	76,3	Бухарская
Jizzax	10 179	77,5	11 098	82,9	Джизакская
Qashqadaryo	24 441	78,4	24 211	76,1	Кашкадарьинская
Navoiy	11 943	125,7	10 973	113,3	Навоийская
Namangan	20 434	76,4	21 941	80,5	Наманганская
Samarqand	23 204	63,0	24 386	64,9	Самаркандская
Surxondaryo	20 674	83,1	22 598	88,9	Сурхандарьинская
Sirdaryo	10 766	133,0	10 915	132,6	Сырдарьинская
Toshkent	23 442	82,4	23 877	82,9	Ташкентская
Farg'ona	20 541	57,2	26 148	71,6	Ферганская
Xorazm	13 158	73,5	15 323	84,2	Хорезмская
Toshkent sh.	15 703	64,2	16 014	64,4	г. Ташкент

**Birinch marta nogironligi bo'lgan shaxs  
deb topilganlarning hududlar bo'yicha soni**

**Численность лиц, впервые признанных  
лицами с инвалидностью по регионам**

	2015		2016		
	<i>kishi</i> человек	<i>10 000</i> <i>aholiga</i> на <i>10 000</i> <i>naseleniya</i>	<i>kishi</i> человек	<i>10 000</i> <i>aholiga</i> на <i>10 000</i> <i>naseleniya</i>	
O'zbekiston Respublikasi	41 412	13,2	45 010	14,1	Республика Узбекистан
Qoraqalpog'iston Respublikasi	2 543	14,3	2 722	15,1	Республика Каракалпакстан
viloyatlar:					области:
Andijon	4 151	14,4	4 427	15,1	Андижанская
Buxoro	2 112	11,7	2 263	12,4	Бухарская
Jizzax	1 756	13,9	2 257	17,5	Джизакская
Qashqadaryo	3 506	11,7	3 805	12,4	Кашкадарьинская
Navoiy	1 584	17,2	1 598	17,1	Навоийская
Namangan	3 350	13,0	3 783	14,4	Наманганская
Samarqand	4 623	13,0	5 058	14,0	Самаркандская
Surxondaryo	3 648	15,3	3 791	15,6	Сурхандарьинская
Sirdaryo	1 495	19,1	1 563	19,6	Сырдарьинская
Toshkent	3 646	13,1	4 081	14,5	Ташкентская
Farg'ona	3 907	11,2	4 097	11,6	Ферганская
Xorazm	2 158	12,5	2 444	13,9	Хорезмская
Toshkent sh.	2 933	12,3	3 121	13,0	г. Ташкент

Davomi

Продолжение

	2017		2018		
	<i>kishi</i> человек	<i>10 000 aholiga</i> на <i>10 000</i> населения	<i>kishi</i> человек	<i>10 000 aholiga</i> на <i>10 000</i> населения	
O'zbekiston Respublikasi	65 962	20,4	78 206	23,7	Республика Узбекистан
Qoraqalpog'iston Respublikasi	4 013	21,9	4 479	24,1	Республика Каракалпакстан
viloyatlar:					области:
Andijon	5 823	19,5	8 069	26,5	Андижанская
Buxoro	3 263	17,6	3 802	20,2	Бухарская
Jizzax	2 899	22,1	3 841	28,7	Джизакская
Qashqadaryo	6 322	20,3	7 447	23,4	Кашкадарьинская
Navoiy	2 350	24,7	2 892	29,9	Навоийская
Namangan	5 515	20,6	6 818	25,0	Наманганская
Samarqand	7 735	21,0	8 108	21,6	Самаркандская
Surxondaryo	5 831	23,4	7 041	27,7	Сурхандарьинская
Sirdaryo	2 309	28,5	2 591	31,5	Сырдарьинская
Toshkent	5 964	21,0	6 497	22,6	Ташкентская
Farg'ona	6 170	17,2	7 802	21,4	Ферганская
Xorazm	3 446	19,2	4 430	24,3	Хорезмская
Toshkent sh.	4 322	17,7	4 389	17,6	г. Ташкент

**Birinchi marta nogironligi bo'lgan shaxs  
deb topilganlarning nogironlik sabablari bo'yicha soni**

**Численность лиц, впервые признанных  
лицами с инвалидностью, по причинам инвалидности**

	<i>Ming kishi</i>		<i>10 000 aholiga</i>		
	<i>Тыс. человек</i>		<i>На 10 000 населения</i>		
	<i>2017</i>	<i>2018</i>	<i>2017</i>	<i>2018</i>	
<b>Jami</b>	66,0	78,2	20,4	23,8	<b>Всего</b>
ulardan sabablari bo'yicha:					из них по причинам:
sil kasalliklari	1,6	1,8	0,5	0,6	туберкулеза
havfli o'sma kasalliklari	6,5	7,4	2,0	2,3	злокачественного новообразования
endokrin tizimi kasalliklari, ovqatlanish tartibsizligi, modda almashinuvi buzilishlari	3,6	4,4	1,1	1,3	болезней эндокринной системы, расстройства питания, нарушения обмена веществ
qon va qon yaratuvchi organlar kasalliklari va immun mexanizmini jalb etuvchi ayrim buzilishlar	0,8	0,9	0,2	0,3	болезней крови, кроветворных органов и отдельные нарушения, вовлекающие иммунный механизм
ruhiy buzilishlar va hulq-atvor buzilishlari	7,4	8,7	2,3	2,6	психического расстройства и расстройства поведения
asab tizimi kasalliklari	10,1	11,2	3,1	3,4	болезней нервной системы
ko'z va uning qo'shimcha apparati kasalliklari	4,3	5,1	1,3	1,5	болезней глаза и его придаточного аппарата
quloq va so'rg'ichsimon o'siq kasalliklari	1,8	1,7	0,5	0,5	болезней уха и сосцевидного отростка

Davomi

Продолжение

	Ming kishi		10 000 aholiga		
	Тыс. человек		На 10 000 населения		
	2017	2018	2017	2018	
qon aylanish tizimi kasalliklari	7,4	9,6	2,3	2,9	болезней системы кровообращения
nafas organlari kasalliklari	1,2	1,6	0,4	0,5	болезней органов дыхания
hazm qilish organlari kasalliklari	2,5	3,1	0,8	0,9	болезней органов пищеварения
siydik tanosil tizimi kasalliklari	2,0	2,5	0,6	0,8	болезней мочеполовой системы
suyak-mushak tizimi va qo'shuvchi to'qima kasalliklari	5,1	6,4	1,6	1,9	болезней костно-мышечной системы и соединительной ткани
tashqi sabablar ta'sirining jarohatlari, zaharlanishlar va ayrim boshqa oqibatlar	3,9	4,5	1,2	1,4	травм, отравлений и некоторых других последствий воздействия внешних причин
ulardan kasb kasalliklari	0,1	0,1	0,04	0,03	из них профессиональных болезней
tug'ma anomaliyalar (rivojlanish nuqsonlari), deformatsiyalar va xromosom buzilishlar	6,1	7,0	1,9	2,1	врожденных аномалий (пороков развития), деформаций и хромосомных нарушений
boshqa kasalliklar	1,8	2,2	0,6	0,7	прочих болезней

Ishlab chiqarishda shikastlanganlik <sup>1)</sup>

Производственный травматизм <sup>1)</sup>

	2015	2016	2017	2018	
Ishlab chiqarishda baxtsiz hodisalardan jabrlanganlarning jami soni, <i>kishi</i>	301	337	293	285	Всего пострадавших при несчастных случаях на производстве, человек
erkaklar	277	306	266	270	мужчины
ayollar	24	31	27	15	женщины
shu jumladan o'lim bilan tugagan	59	63	60	54	в том числе со смертельным исходом
erkaklar	58	57	60	53	мужчины
ayollar	1	6	-	1	женщины
Ishlab chiqarishda baxtsiz hodisalardan jabrlanganlarning jami soni har 1 000 ishlovchiga nisbatan <sup>2)</sup>	0,5	0,5	0,4	0,4	Всего пострадавших при несчастных случаях на производстве на 1000 работающих соответствующего пола <sup>2)</sup>
erkaklar	0,6	0,5	0,5	0,5	мужчины
ayollar	0,2	0,2	0,2	0,1	женщины
shu jumladan o'lim bilan tugagan	0,1	0,1	0,1	0,1	в том числе со смертельным исходом
erkaklar	0,1	0,1	0,1	0,1	мужчины
ayollar	-	-	-	-	женщины
Ishlab chiqarishda jabrlanganlarning mehnatga layoqatsizlik kishi-kunlari soni:					Число человеко-дней нетрудоспособности у пострадавших на производстве:
<i>ming kishi-kuni</i>	12,7	14,1	14,1	12,1	<i>тыс. человеко-дней</i>
bir nafar jabrlanganga, <i>kun</i>	42,1	41,8	48,3	42,5	на одного пострадавшего, <i>дней</i>

<sup>1)</sup> Kichik tadbirkorlik sub'ektlaridan tashqari /  
Без субъектов малого предпринимательства

<sup>2)</sup> Hisobot davrida mehnat daftarchalari mavjud bo'lgan xodimlarning yillik soniga nisbatan /  
На численность работников, имеющих трудовые книжки в среднем за отчетный период



Iqtisodiy faoliyat turlari bo'yicha ishlab chiqarishda shikastlanganlik  
2018 yil uchun <sup>1)</sup>

Производственный травматизм по видам экономической  
деятельности в 2018 году <sup>1)</sup>

	Iqtisodiy faoliyat turlari bo'yicha ishlab chiqarishda baxtsiz hodisalardan jabrlanganlarning jami soni, kishi			
	Всего пострадавших при несчастных случаях на производстве по видам экономической деятельности, человек			
	jami всего	shu jumladan: в том числе		
erkaklar мужчины		ayollar женщины		
Jami	285	270	15	Всего
shu jumladan:				в том числе:
sanoat	224	210	14	промышленность
qurilish	28	28	-	строительство
tashish va saqlash	29	28	1	перевозка и хранения
aloqa	4	4	-	связь

<sup>1)</sup> Kichik tadbirkorlik sub'ektlaridan tashqari /  
Без субъектов малого предпринимательства

Davomi

Продолжение

	Shu jumladan o'lim bilan tugagan Из них со смертельным исходом			
	jami всего	shu jumladan: в том числе		
		erkaklar мужчины	ayollar женщины	
<b>Jami</b>	<b>54</b>	<b>53</b>	<b>1</b>	<b>Всего</b>
shu jumladan:				в том числе:
sanoat	37	36	1	промышленность
qurilish	9	9	-	строительство
tashish va saqlash	8	8	-	перевозка и хранения
aloqa	-	-	-	связь

**Hududlar bo'yicha ishsizlik darajasi**  
(yil oxiriga; foizda)

**Уровень безработицы по регионам**  
(на конец года; в процентах)

	2015	2016	2017	2018	
O'zbekiston Respublikasi	5,2	5,2	5,8	9,3	Республика Узбекистан
Qoraqalpog'iston Respublikasi	5,3	5,4	6,0	9,5	Республика Каракалпакстан
viloyatlar:					области:
Andijon	5,6	5,6	6,0	9,6	Андижанская
Buxoro	5,5	5,4	5,5	8,7	Бухарская
Jizzax	5,2	5,4	5,0	9,8	Джизакская
Qashqadaryo	5,5	5,3	6,1	9,7	Кашкадарьинская
Navoiy	5,0	5,0	5,2	8,6	Навийская
Namangan	5,2	5,3	5,8	9,6	Наманганская
Samarqand	5,7	5,7	6,5	9,7	Самаркандская
Surxondaryo	5,5	5,6	6,7	9,7	Сурхандарьинская
Sirdaryo	4,9	4,4	5,1	9,3	Сырдарьинская
Toshkent	4,1	4,1	5,2	9,0	Ташкентская
Farg'ona	5,4	5,5	6,4	9,7	Ферганская
Xorazm	5,4	5,5	5,7	9,4	Хорезмская
Toshkent sh.	3,8	3,6	4,5	7,9	г.Ташкент

**Qariya va nogironligi bo'lgan shaxslarga ijtimoiy xizmat ko'rsatuvchi statsionar muassasalar (yil oxiriga)**

**Стационарные учреждения социального обслуживания престарелых и лиц с инвалидностью (на конец года)**

	2015	2016	2017	2018	
Qariya va nogironligi bo'lgan shaxslar (katta yoshdagilar) uchun internat uylari soni	27	27	27	27	Число домов-интернатов для престарелых и лиц с инвалидностью (взрослых)
ularda:					в них:
joylar	7 040	6 460	6 838	6 900	мест
yashaydiganlar	5 909	5 940	6 221	6 473	проживающих
Nogironligi bo'lgan bolalar uchun internat uylari soni	6	6	6	6	Число домов-интернатов для детей – лиц с инвалидностью
ularda:					в них:
joylar	1 805	1 805	1 805	1 805	мест
yashaydiganlar	1 595	1 676	1 768	1 788	проживающих

Go'daklar uylari  
(yil oxiriga)Дома ребенка  
(на конец года)

	2015	2016	2017	2018	
Go'daklar uylari soni	13	13	13	13	Число домов ребенка
ularda:					в них:
joylar	905	885	885	873	мест
bolalar	639	635	657	657	детей
Yil davomida kelgan bolalar	525	516	547	549	Поступило детей в течение года
shu jumladan:					в том числе:
ota-onalaridan	179	216	262	314	от родителей
yetim va ota-ona qaramog'isiz qolganlar	346	300	285	235	сироты и оставшиеся без попечения родителей
Yil davomida ketgan bolalar	548	520	525	555	Выбыло детей в течение года
shu jumladan:					в том числе:
ota-onalari tomonidan olinganlar	224	165	218	215	взято родителями
farzandlikka olinganlar	241	269	234	266	взято для усыновления
boshqa muassasalarga o'tkazilganlar	74	69	64	65	переведены в другие учреждения
o'lganlar	9	17	9	10	умерло
Orqada qolayotgan bolalar soni:					Численность детей, отстающих в:
jismoniy rivojlanishda	134	145	123	107	физическом развитии
ruhiy rivojlanishda	219	210	248	255	психическом развитии

**Bolalar uchun internat muassasalari**  
(yil oxiriga)  
**Интернатные учреждения для детей**  
(на конец года)

	2015	2016	2017	2018	
Go'daklar uylari soni	13	13	13	13	Число домов ребенка
ularda bolalar, kishi	639	635	657	657	в них детей, человек
«Mehribonlik» uylari soni	20	20	19	19	Число домов «Мехрибонлик»
ularda bolalar, kishi	2 072	2 101	2 232	2 503	в них детей, человек
Oila tipidagi bolalar uylari soni	1	1	1	1	Число детских домов семейного типа
ularda bolalar, kishi	8	8	10	10	в них детей, человек
«SOS - O'zbekiston bolalar mahallalari» soni	3	3	3	5	Число «SOS детских деревень Узбекистана»
ularda bolalar, kishi	250	246	240	249	в них детей, человек
Bolalar shaharchalari soni	3	3	3	3	Число детских городков
ularda bolalar, kishi	277	284	296	292	в них детей, человек

Davomi

Продолжение

	2015	2016	2017	2018	
Nogiron bolalar uchun internat uylari soni	6	6	6	6	Число домов-интернатов для детей инвалидов
ularda bolalar, kishi	1 595	1 676	1 768	1 788	в них детей, человек
Umumiy turdagi maktab-internatlari soni	223	204	200	200	Число школ-интернатов общего типа
ularda bolalar, kishi	66 573	58 071	61 864	67 167	в них детей, человек
Jismoniy yoki ruhiy rivojlanishida nuqsoni bo'lgan bolalar uchun maktab - internatlari soni	66	66	66	67	Число школ-интернатов для детей с отклонениями в физическом или психическом развитии
ularda bolalar, kishi	14 680	15 019	15 845	16 927	в них детей, человек

Ota-ona qaramog'isiz qolgan bolalar  
va o'smirlarni joylashtirish  
(kishi)

Устройство детей и подростков,  
оставшихся без попечения родителей  
(человек)

	2015	2016	2017	2018	
Ota-ona qaramog'isiz qolgan bolalar va o'smirlardan jami aniqlangani	6 999	7 526	9 223	10 226	Всего выявлено детей и подростков, оставшихся без попечения родителей
ulardan joylashtirildi:					из них устроены:
vasiylikka, homiylikka, farzandlikka, patronatga	6 104	6 659	8 227	9 286	под опеку, попечительство, на усыновление, патронат
go'daklar uylariga, «Mehribonlik» uylariga, ota-ona qaramog'isiz qolgan bolalar uchun maktab-internatlarga, oila tipidagi bolalar uylariga («SOS-O'zbekiston bolalar mahallalari» va bolalar shahar-chalarini qo'shgan xolda)	831	836	975	933	в дома ребенка, дома «Мехрибонлик» школы – интернаты для детей оставшихся без попечения родителей, детские дома семейного типа (включая «SOS-детские деревни Узбекистана» и детские городки)
kasb-hunar kollejlari, akademik litseylarga, oliy ta'lim muassasalariga va to'liq davlat ta'minotida bo'lgan boshqa o'quv-tarbiya muassasalariga	72	31	21	7	в профессиональные колледжи, академические лицеи, высшие образовательные учреждения и другие учебно-воспитательные учреждения на полном государственном обеспечении



Davomi

Продолжение

	2015	2016	2017	2018	
Hisobda turgan yetim bolalar va ota-ona qaramog'isiz qolgan bolalar - jami	58 019	58 702	60 637	58 787	Состоит на учете детей-сирот и детей, оставшихся без попечения родителей – всего
shu jumladan:					в том числе:
hisobda turgan bolalar va o'smirlar:					находятся детей и подростков:
vasiylikda, homiylikda, patronatda	23 874	24 756	27 059	28 291	под опекой, попечительством, патронатом
farzandlikda	34 145	33 946	33 578	30 496	на усыновлении
Tarbiyalanayotgan bolalar:					Воспитываются детей:
go'daklar uylarida	639	635	657	657	в домах ребенка
«Mehribonlik» uylarida	2 072	2 101	2 091	2 176	в домах «Мехрибонлик»
oila tipidagi bolalar uylarida	8	8	10	10	в детских домах семейного типа
«SOS - O'zbekiston bolalar mahallalari»da	250	246	240	249	в «SOS детских деревнях Узбекистана»
bolalar shaharchalarida	277	284	296	292	в детских городках
ota-ona qaramog'isiz qolgan bolalar uchun maktab - internatlarida	-	-	-	-	в школах - интернатах для детей, оставшихся без попечения родителей
jismoniy yoki ruhiy rivojlanishida nuqsoni bo'lgan bolalar uchun maktab-internatlarida	14 680	15 019	15 845	16 927	в школах - интернатах для детей с отклонениями в физическом или психическом развитии
nogiron bolalar uchun internat uylarida	1 595	1 676	1 768	1 788	в домах – интернатах для детей инвалидов

## TIBBIY XIZMAT KO'RSATISH VA AHOLI SALOMATLIGI

Mazkur bo'limda sog'liqni saqlash muassasalari tarmog'i va kadrlari, aholi-ning kasalliklarga chalinishi va nogironligi to'g'risida statistik ma'lumotlari keltirilgan.

Shifoxona – kechayu kunduz tibbiy yordam ko'rsatuvchi, bemorlarni diagnostika, davolash va reabilitatsiya qilish uchun mo'ljallangan, professional tayyorlangan amaliyotga ega, kamida bitta shifokori mavjud statsionar davolash muassasasi.

Shifoxona muassasalarida zaruriy anjomlar bilan jixozlangan va band bo'lishi yoki band bo'lmasligidan qat'iy nazar bemorlarni qabul qilish uchun tayyor turgan shifoxona o'rinlari hisobga olinadi.

Ambulatoriya-poliklinika muassasalari soniga aholining ushbu muassasalarga qatnab yoki shifokorlarning uylarga tashrif buyurishi orqali aholiga davolash profilaktika yordamini ko'rsatuvchi muassasalar kiritiladi. Ular qatoriga mustaqil poliklinikalar, dispanserlar, shifoxonalarning poliklinika bo'limlari, ixtisoslashtirilgan tibbiyot markazlari, tibbiy sanitariya qismlar, ambulatoriyalar, qishloq (shahar) vrachlik punktlari, mustaqil vrachlik tibbiyot punktlari, ayollar maslahatxonalari va boshqalar kiradi.

Shifokorlarning umumiy soniga sog'liqni saqlash muassasalarida, sanatoriya-kurort muassasalarida, tibbiyot xodimlarini tayyorlash va qayta tayyorlash muassasalarida, aholini ijtimoiy muhofazasida, ilmiy izlanish institutlarida, sog'liqni saqlash boshqaruv organi apparatida ishlayotgan oliy tibbiyot ma'lumotiga ega barcha mutaxassislar kiradi.

## МЕДИЦИНСКОЕ ОБСЛУЖИВАНИЕ И СОСТОЯНИЕ ЗДОРОВЬЯ НАСЕЛЕНИЯ

В данном разделе приведены статистические данные о сети и кадрах учреждений здравоохранения, заболеваемости и инвалидности населения.

Больница – стационарное лечебное учреждение, предназначенное для оказания круглосуточной медицинской помощи, диагностики, лечения и реабилитации больных, укомплектованное профессионально подготовленными практиками, включая, по меньшей мере, одного врача.

В больничных учреждениях учету подлежат койки, оборудованные необходимым инвентарем и готовые принять больных независимо от того, заняты они больными или нет.

В число амбулаторно-поликлинических учреждений включаются учреждения, оказывающие лечебно-профилактическую помощь населению как при посещении ими этих учреждений, так и врачами на дому. К ним относятся самостоятельные поликлиники, диспансеры, поликлинические отделения больниц, специализированные медицинские центры, медсанчасти, амбулатории, сельские (городские) врачебные пункты, самостоятельные здравпункты, женские консультации и др.

В общую численность врачей включаются все специалисты с высшим медицинским образованием, работающие в учреждениях здравоохранения, в санаторно-курортных учреждениях и учреждениях по подготовке и переподготовке медицинских кадров, социальной защиты населения, научно-исследовательских институтах, аппаратах органов управления здравоохранения.

**O'rta tibbiyot xodimlarining umumiy soniga sog'liqni saqlash, sanatoriy-kurort muassasalarida, go'daklar uylarida va boshqa muassasalarda ishlayotgan o'rta maxsus tibbiyot ma'lumotiga ega barcha shaxslar kiritiladi.**

**Aholining kasallanishi yil davomida davolash-profilaktika muassasasiga murojat qilganda yoki profilaktik ko'rikdan o'tayotganda aniqlangan (yoki dispanser kuzatuv ostiga olingan) ilk bor tashxis qo'yilgan bemorlar soni bilan izohlanadi.**

**Birlamchi kasallanish bemorga hayotida birinchi marta tashxisi aniqlanganda ro'yxatga olinadi.**

**Kasallanish darajasi - birinchi marta tashxisi aniqlangan bemorlar sonini doimiy aholining o'rta yillik soniga nisbati.**

**Bemorlar kontingenti -- joriy hamda o'tgan yillarda tibbiyot muassasalariga murojaat etgan va kasallikka chalingan barcha shaxslar kiradi. Mazkur ko'rsatkich yil oxirida sog'liqni saqlash muassasalari hisobida turgan bemorlarni yil oxiridagi doimiy aholi soniga bo'linishi orqali hisoblanadi.**

**В общую численность среднего медицинского персонала включаются все лица со средним специальным медицинским образованием, работающие в учреждениях здравоохранения, санаторно-курортных учреждениях, домах ребенка и других учреждениях.**

**Заболеваемость населения характеризуется числом больных с впервые установленным диагнозом, выявленных (или взятых под диспансерное наблюдение) в течение года при обращении в лечебно-профилактические учреждения или при профилактическом осмотре.**

**Первичная заболеваемость регистрируется при установлении больному диагноза впервые в жизни.**

**Уровень заболеваемости -- отношение числа больных с впервые установленным диагнозом к среднегодовой численности постоянного населения.**

**Контингент больных -- совокупность всех лиц, страдающих болезнью, обратившихся в медицинское учреждение, как в текущем, так и в предыдущие годы. Данный показатель исчисляется отношением числа больных, состоящих на учете в учреждениях здравоохранения на конец года, к численности постоянного населения на конец года.**

**Davolash profilaktika muassasalari  
va tibbiyot xodimlari  
(yil oxiriga)**

**Лечебно-профилактические учреждения  
и медицинские кадры  
(на конец года)**

	2015	2016	2017	2018	
Shifoxona muassasalari soni, <i>birlik</i>	1 071	1 106	1 135	1 165	Число больничных учреждений, <i>ед.</i>
Shifoxona o'rinlari soni:					Число больничных коек:
<i>jami, ming</i>	129,7	132,0	135,7	153,6	<i>всего, тыс.</i>
<i>10 000 aholiga</i>	41,1	41,1	41,6	46,6	<i>на 10 000 населения</i>
Shifoxona o'rinlari jami sonidan – bemor bolalar uchun o'rinlar:					Из общего числа больничных коек - койки для больных детей:
<i>jami, ming</i>	26,5	26,7	26,6	27,4	<i>всего, тыс.</i>
<i>10 000 bolalarga (0-14 yosh)</i>	29,6	29,1	28,5	28,9	<i>на 10 000 детей (0-14 лет)</i>
Homilador va tug'adiganlar uchun o'rinlar soni					Число коек для беременных и рожениц
<i>jami, ming</i>	17,6	17,4	17,7	17,4	<i>всего, тыс.</i>
<i>10 000 ayolga (15-49 yosh)</i>	20,2	19,9	20,0	19,4	<i>на 10 000 женщин (15-49 лет)</i>

Davomi

Продолжение

	2015	2016	2017	2018	
Ginekologik bemorlar uchun o'rinlar soni:					Число коек для гинекологических больных:
jami, ming	4,9	5,0	5,1	5,6	всего, тыс.
10 000 ayolga	3,1	3,1	3,1	3,1	на 10 000 женщин
Ambulatoriya-poliklinika muassasalari soni, birlik	6 220	6 542	5 296	5 631	Число амбулаторно-поликлинических учреждений, ед.
Ambulatoriya-poliklinika muassasalarining quvvati:					Мощность амбулаторно-поликлинических учреждений:
jami, bir smenada qatnovlar soni, ming	407,0	411,9	405,3	440,9	всего, тыс. посещений в смену
10 000 aholiga	128,9	128,2	125,1	133,7	на 10 000 населения
Akusherlik-ginekologiya xonalari soni, birlik	2 752	2 640	2 157	2 186	Число акушерско-гинекологических кабинетов, ед.
Bolalar poliklinikalari (bo'limlari) soni, birlik	1 997	1 783	1 102	1 128	Число детских поликлиник (отделений), ед.

*Davomi*

*Продолжение*

	2015	2016	2017	2018	
Shifokorlar soni:					Численность врачей:
jami, ming	83,4	84,1	85,4	89,8	всего, тыс.
10 000 aholiga	26,4	26,2	26,1	27,2	на 10 000 населения
pediatrlar:					педиатры:
jami, ming	7,0	6,5	6,0	6,1	всего, тыс.
10 000 bolalarga (0-14 yosh)	7,8	7,1	6,5	6,3	на 10 000 детей (0-14 лет)
akusher-ginekologlar:					акушеры-гинекологи:
jami, ming	5,8	5,7	5,6	5,7	всего, тыс.
10 000 ayolga	3,7	3,5	3,4	3,5	на 10 000 женщин
O'рта tibbiyot xodimlari soni:					Численность среднего медперсонала:
jami, ming	336,4	341,3	348,2	356,7	всего, тыс.
10 000 aholiga	106,5	106,3	106,6	108,2	на 10 000 населения
O'рта tibbiyot xodimlari sonidan – doyalalar:					Из числа среднего медицинского персо- нала – акушерки:
jami, ming	24,9	23,4	21,3	20,4	всего, тыс.
10 000 ayolga (15-49 yosh)	28,6	26,7	24,1	21,3	на 10 000 женщин (15-49 лет)

**Barcha mulkchilik shakllari bo'yicha korxonalar va tashkilotlar tomonidan  
sog'liqni saqlash ob'ektlarini ishga tushirish**

**Ввод в действие объектов здравоохранения  
предприятиями и организациями всех форм собственности**

	2015	2016	2017	2018	
Shifoxonalar, o'rinlar	10 311	10 081	4 268	6 123	Больницы, коек
shu jumladan qishloq joylarida	2 733	1 120	430	580	в том числе в сельской местности
Ambulatoriya-poliklinika muassasalari, qishloq vrachlik punktlarini qo'shgan holda, bir smenada qatnov	7 284	9 885	7 704	20 010	Амбулаторно-поликлинические учреждения, включая сельские врачебные пункты, посещений в смену
shu jumladan qishloq joylarida	1 025	1 100	3 875	10 275	в том числе в сельской местности

**Tez tibbiy yordam**

**Скорая медицинская помощь**

	2015	2016	2017	2018	
Tez tibbiy yordam shifoxonalari soni	1	3	2	3	Число больниц скорой медицинской помощи
ularida o'rinlar	355	560	660	740	в них коек
Tez tibbiy yordam stantsiyalari (bo'limlari) soni	198	199	1 461 <sup>1)</sup>	1 546	Число станций (отделений) скорой медицинской помощи
Ambulatoriya va joyiga chiqib tez yordam ko'rsatilgan shaxslar soni, 1000 aholiga	251,1	268,5	299,6	352,1	Число лиц, которым оказана скорая помощь амбулаторно и при выездах, на 1000 населения

<sup>1)</sup> O'zbekiston Respublikasi Prezidentining 2017 yil 6 iyundagi PQ-3039-son qaroriga muvofiq oilaviy poliklinikalarda tez tibbiy yordam kichik stantsiyasi punkti tashkil etildi / В соответствии с Постановлением Президента Республики Узбекистан от 06.06.2017 г. №ПП-3039 при семейных поликлиниках организованы пункты подстанций скорой медицинской помощи

**Kasalliklarning asosiy sinflari bo'yicha  
aholini kasalliklarga chalinishi**  
(bemorlarda birinchi marta tashhisi bilan ro'yxatga  
olingan kasalliklar soni)

**Заболеваемость населения по основным классам болезней**  
(число заболеваний, зарегистрированных  
у больных с диагнозом, установленным впервые)

	<i>Ming holat</i>				
	<i>Тыс. случаев</i>				
	2015	2016	2017	2018	
<b>Barcha kasalliklar ulardan:</b>	<b>16 414,2</b>	<b>17 196,4</b>	<b>16 380,3</b>	<b>15 770,8</b>	<b>Все заболевания</b>
ayrim yuqumli va parazitar kasalliklar	379,1	411,2	401,6	419,9	из них: некоторые инфекци- онные и паразитар- ные болезни
o'smalar	50,6	49,1	48,9	50,0	новообразования
endokrin tizimi kasal- liklari, ovqatlanish tartibsizligi, modda almashinuvi buzilishlari	838,1	901,5	735,9	634,1	болезни эндокринной системы, расстрой- ства питания, нарушения обмена веществ
qon va qon yaratuvchi organlar kasalliklari va immun mexanizmini jalb etuvchi ayrim buzilishlar	1 975,1	1 900,9	1 851,0	1 785,9	болезни крови, крове- творных органов и отдельные наруше- ния, вовлекающие иммунный механизм
asab tizimi kasalliklari	590,5	603,4	568,0	521,8	болезни нервной системы
ruhiy buzilishlar va hulq-atvor buzilishlari	44,6	45,4	45,0	34,1	психические расстройства и расстройства поведения
qon aylanish tizimi kasalliklari	729,6	753,3	743,4	679,9	болезни системы кровообращения
nafas organlari kasalliklari	5 136,4	5 350,7	5 154,3	4 707,6	болезни органов дыхания



*Davomi*

*Продолжение*

	<i>Ming holat</i>				
	<i>Тыс. случаев</i>				
	<i>2015</i>	<i>2016</i>	<i>2017</i>	<i>2018</i>	
hazm qilish organlari kasalliklari	2 207,3	2 410,4	2 191,2	2 197,2	болезни органов пищеварения
siydik tanosil tizimi kasalliklari	1 034,9	1 067,5	995,2	951,9	болезни мочеполовой системы
homiladorlik, tug'ish va tug'ishdan keyingi asoratlar	336,0	360,0	333,1	360,3	осложнения беременности, родов и послеродового периода
teri va teri osti kletchatkasi kasalliklari	573,0	615,6	554,4	613,2	болезни кожи и подкожной клетчатки
suyak-mushak tizimi va qo'shuvchi to'qima kasalliklari	356,7	366,5	333,3	326,1	болезни костно-мышечной системы и соединительной ткани
perinatal davrda yuzaga keladigan ba'zi holatlar	104,9	108,4	100,3	90,7	отдельные состояния, возникающие в перинатальном периоде
tug'ma anomaliyalar (rivojlanish nuqsonlari), deformatsiyalar va xromosom buzilishlar	11,4	9,2	11,5	10,7	врожденные аномалии (пороки развития), деформации и хромосомные нарушения
tashqi sabablar ta'sirining jarohatlari, zaharlanishlar va ayrim boshqa oqibatlari	971,3	1056,2	1 113,6	1 072,1	травмы, отравления и некоторые другие последствия воздействия внешних причин

Давоми

Продолжение

	100 000 aholiga На 100 000 населения				
	2015	2016	2017	2018	
Barcha kasalliklar	52 443,4	53 995,5	50 574,4	47 423,1	Все заболевания
ulardan:					из них:
ayrim yuqumli va parazitar kasalliklar	1 211,3	1 291,0	1 240,0	1 262,6	некоторые инфекцион- ные и паразитарные болезни
o'smalar	161,8	154,2	150,9	150,4	новообразования
endokrin tizimi kasal- liklari, ovqatlanish tartibsizligi, modda almashinuvi buzilishlari	2 677,8	2 830,5	2 272,0	1 906,8	болезни эндокринной системы, расстрой- ства питания, нару- шения обмена веществ
qon va qon yaratuvchi organlar kasalliklari va immun mexanizmi- ni jalb etuvchi ayrim buzilishlar	6 310,3	5 968,7	5 715,1	5 370,2	болезни крови, крове- творных органов и отдельные наруше- ния, вовлекающие иммунный механизм
asab tizimi kasalliklari	1 886,7	1 894,8	1 753,6	1 569,1	болезни нервной системы
ruhiy buzilishlar va hulq- atvor buzilishlari	142,6	142,5	139,0	102,5	психические расстрой- ства и расстройства поведения
qon aylanish tizimi kasalliklari	2 330,9	2 365,4	2 295,1	2 044,5	болезни системы кровообращения
nafas organlari kasalliklari	16 410,8	16 800,7	15 914,0	14 155,8	болезни органов дыхания

Davomi

Продолжение

	100 000 aholiga				
	На 100 000 населения				
	2015	2016	2017	2018	
hazm qilish organlari kasalliklari	7 052,3	7 568,3	6 765,5	6 607,0	болезни органов пищеварения
siydik tanosil tizimi kasalliklari	3 306,5	3 351,8	3 072,8	2 862,4	болезни мочеполовой системы
homiladorlik, tug'ish va tug'ishdan keyingi asoratlar <sup>1)</sup>	3 870,2	4 118,5	3 781,8	4 048,1	осложнения беременности, родов и послеродового периода <sup>1)</sup>
teri va teri osti kletchatkasi kasalliklari	1 830,8	1 932,9	1 711,6	1 843,9	болезни кожи и подкожной клетчатки
suyak-mushak tizimi va qo'shuvchi to'qima kasalliklari	1 139,5	1 150,7	1 029,1	980,6	болезни костно-мышечной системы и соединительной ткани
perinatal davrda yuzaga keladigan ba'zi holatlar <sup>2)</sup>	14 983,7	15 379,9	14 476,2	14 021,1	отдельные состояния, возникающие в перинатальном периоде <sup>2)</sup>
tug'ma anomalialar (rivojlanish nuqsonlari), deformatsiyalar va xromosom buzilishlar	36,6	28,8	35,5	32,2	врожденные аномалии (пороки развития), деформации и хромосомные нарушения
tashqi sabablar ta'sirining jarohatlari, zaharlanishlar va ayrim boshqa oqibatlari	3 103,2	3 316,5	3 438,3	3 223,8	травмы, отравления и некоторые другие последствия воздействия внешних причин

<sup>1)</sup> 15-49 yoshdagi 100 000 ayollarga nisbatan /  
На 100 000 женщин в возрасте 15-49 лет

<sup>2)</sup> Perinatal yoshdagi 100 000 bolalarga nisbatan /  
На 100 000 детей в перинатальном возрасте

### **Aholining faol sil kasalliklariga chalinishi**

#### **Заболееваемость населения активным туберкулезом**

	2015	2016	2017	2018	
Birinchi marotaba tashhisi aniqlangan bemorlar:					Выявлено больных с впервые установленным диагнозом:
jami, <i>ming kishi</i>	14,7	14,4	14,6	14,7	всего, <i>тыс. человек</i>
<i>100 000 aholiga</i>	46,9	45,3	44,9	44,8	<i>на 100 000 населения</i>
Hisobda turgan bemorlar:					Состоят на учете больных:
jami, <i>ming kishi</i>	34,9	33,6	34,4	34,9	всего, <i>тыс. человек</i>
<i>100 000 aholiga</i>	110,7	104,6	106,3	104,8	<i>на 100 000 населения</i>

### **Aholining xavfli o'sma kasalliklariga chalinishi**

#### **Заболееваемость населения злокачественными новообразованиями**

	2015	2016	2017	2018	
Birinchi marotaba tashhisi aniqlangan bemorlar:					Выявлено больных с впервые установленным диагнозом:
jami, <i>ming kishi</i>	21,2	21,1	22,8	24,5	всего, <i>тыс. человек</i>
<i>100 000 aholiga</i>	67,7	66,4	70,5	73,6	<i>на 100 000 населения</i>
Hisobda turgan bemorlar:					Состоят на учете больных:
jami, <i>ming kishi</i>	111,1	100,4	95,9	93,4	всего, <i>тыс. человек</i>
<i>100 000 aholiga</i>	351,9	312,5	296,2	287,2	<i>на 100 000 населения</i>

**Aholining ruhiy va narkologik buzilishlar  
kasalliklariga chalinishi**

**Заболеваемость населения  
психическими и наркологическими расстройствами**

	2016	2017	2018	
	<i>Ruhiy buzilishlar</i>			
	<i>Психические расстройства</i>			
Birinci marotaba tashhisi aniqlangan bemorlarning dispanser kuzatuviga olingani:				Взято под диспансерное наблюдение больных с впервые установленным диагнозом:
jami, ming kishi	10,4	12,4	14,2	всего, тыс. человек
100 000 aholiga	32,5	38,2	40,1	на 100 000 населения
Maslahat-davolash yordami uchun murojaat qilgan bemorlar:				Обратилось больных за консультативно-лечебной помощью:
jami, ming kishi	21,2	19,9	18,7	всего, тыс. человек
100 000 aholiga	66,6	61,6	59,9	на 100 000 населения
Bemorlarga maslahat-davolash yordami ko'rsatilishi davom etmoqda:				Продолжает оказываться консультативно-лечебная помощь больным:
jami, ming kishi	50,9	52,0	54,3	всего, тыс. человек
100 000 aholiga	158,3	160,5	162,8	на 100 000 населения

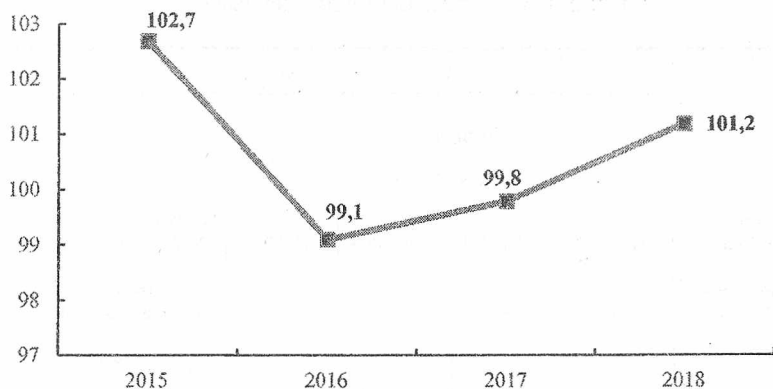
Davomi

Продолжение

	2016	2017	2018	
	<i>Narkologik buzilishlar</i>			
	<i>Наркологические расстройства</i>			
Birinchi marotaba tashhisi aniqlangan bemorlarning dispanser kuzatuviga olingani:				Взято под диспансерное наблюдение больных с впервые установленным диагнозом:
ichkilikbozlik va ichkilik bilan bog'liq ruhiy kasalliklar:				алкоголизм и алкогольные психозы:
jami, ming kishi	5,7	6,8	7,1	всего, тыс. человек
100 000 aholiga	17,9	21,0	22,2	на 100 000 населения
giyohvandlik:				наркомания:
jami, ming kishi	1,0	0,8	0,9	всего, тыс. человек
100 000 aholiga	3,1	2,6	2,3	на 100 000 населения
Profilaktik hisobda turgan bemorlar soni, ming kishi	10,2	8,9	7,8	Численность больных, состоящих на профилактическом учете, тыс. человек

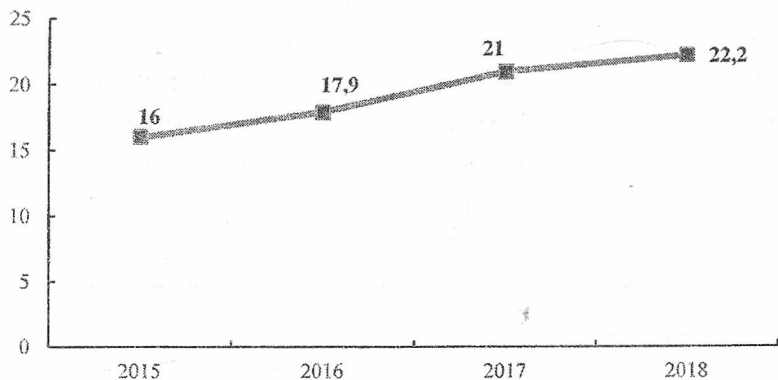
**Aholining ruhiy buzilishlar kasalliklariga chalinishi**  
(100 000 aholiga)

**Заболеваемость населения психическими расстройствами**  
(на 100 000 населения)



**Aholining ichkilikbozlik va ichkilik bilan bog'liq  
ruhiy kasalliklarga chalinishi**  
(100 000 aholiga)

**Заболеваемость населения алкоголизмом  
и алкогольными психозами**  
(на 100 000 населения)



**Hududlar bo'yicha aholining kasalliklarga chalinishi**  
(bemorlarda birinchi marta tashhisi bilan ro'yxatga olingan kasalliklar soni)

**Заболеваемость населения по регионам**  
(число заболеваний, зарегистрированных у больных  
с диагнозом, установленным впервые)

	2015	2016	2017	2018	
	<i>Ming holat</i>				
	<i>Тысяч случаев</i>				
O'zbekiston Respublikasi <sup>1)</sup>	16 414,2	17 196,4	16 380,3	15 770,8	Республика Узбекистан <sup>1)</sup>
Qoraqalpog'iston Respublikasi viloyatlar:	832,6	876,8	867,2	858,9	Республика Каракалпакстан области:
Andijon	1 445,5	1 508,7	1 546,2	1 527,7	Андижанская
Buxoro	731,4	730,8	726,3	608,2	Бухарская
Jizzax	585,2	597,8	464,5	343,0	Джизакская
Qashqadaryo	1 306,3	1 374,7	1 228,2	1 248,1	Кашкадарьинская
Navoiy	526,9	520,9	517,8	508,8	Навоийская
Namangan	1 263,9	1 393,7	1 144	1 000,5	Наманганская
Samarqand	1 558,6	1 633,8	1 490,2	1 497,9	Самаркандская
Surxondaryo	1 179,2	1 219,2	1 210,6	1 249,7	Сурхандарьинская
Sirdaryo	384,9	389,0	353,2	376,9	Сырдарьинская
Toshkent	1 266,4	1 290,2	1 182,2	1 102,6	Ташкентская
Farg'ona	2 123,1	2 081,6	1 940,4	1 936,5	Ферганская
Xorazm	889,7	942,4	1 006,6	939,3	Хорезмская
Toshkent sh.	2 239,6	2 549,3	2 611,8	2 480,2	г. Ташкент

<sup>1)</sup> Hududlar bo'yicha taqsimlanmaydigan ma'lumotlarni qo'shgan holda /  
Включая нераспределенные данные по регионам



*Davomi*

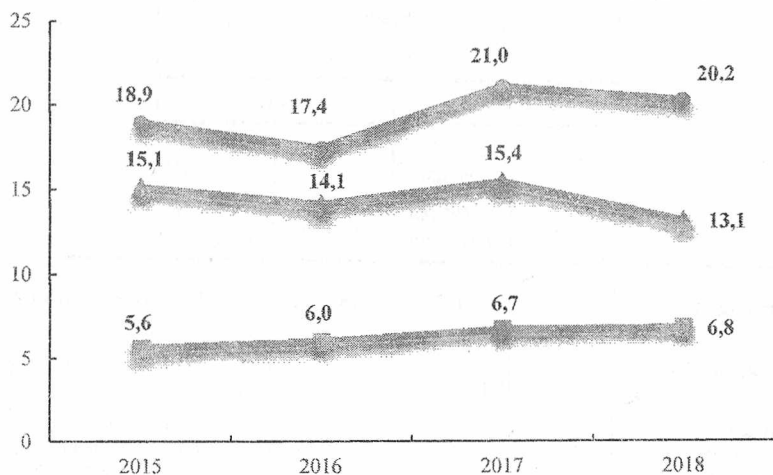
*Продолжение*

	2015	2016	2017	2018	
	<i>100 000 aholiga</i>				
	<i>На 100 000 населения</i>				
<b>O'zbekiston Respublikasi</b>	<b>52 443,4</b>	<b>53 995,5</b>	<b>50 574,4</b>	<b>47 853,8</b>	<b>Республика Узбекистан</b>
Qoraqalpog'iston Respublikasi	46 851,4	48 595,8	47 391,9	46 816,7	Республика Каракалпакстан
viloyatlar:					области:
Andijon	50 124,3	51 378,9	51 763,8	50 264,1	Андижанская
Buxoro	40 625,4	39 946,9	39 115,5	32 352,1	Бухарская
Jizzax	46 329,4	46 396,0	35 377,6	25 622,8	Джизакская
Qashqadaryo	43 656,5	44 964,7	39 383,5	39 238,0	Кашкадарьинская
Navoiy	57 237,3	55 693,9	54 485,9	52 386,1	Навоийская
Namangan	49 010,4	53 034,2	42 751,5	36 700,8	Наманганская
Samarqand	43 911,4	45 159,1	40 431,1	39 844,1	Самаркандская
Surxondaryo	49 445,4	50 029,5	48 650,9	49 160,8	Сурхандарьинская
Sirdaryo	49 105,3	48 820,9	43 629,2	45 802,7	Сырдарьинская
Toshkent	45 616,3	45 887,7	41 550,1	38 285,7	Ташкентская
Farg'ona	61 095,0	58 883,9	54 012,0	53 028,4	Ферганская
Xorazm	51 390,2	53 488,4	56 206,8	51 601,9	Хорезмская
Toshkent sh.	94 014,3	105 839,8	106 842,5	99 709,5	г. Ташкент

Она va bola salomatligi  
Состояние здоровья матери и ребенка

	2015	2016	2017	2018	
Kamqonlik kasalligiga chalingan homilador ayollar, jami homilador bo'lgan ayollarga nisbatan foizda	43,2	38,2	35,8	32,6	Беременные женщины, страдавшие анемией, в процентах к общей численности беременных женщин
Onalar o'limi (100 000 tirik tug'ilgan bolalarga)	18,9	17,4	21,0	20,2	Материнская смертность (на 100 000 детей, родившихся живыми)
Bola oldirishlar soni, 100 tug'ruqlarga	5,6	6,0	6,7	6,8	Число аборт на 100 родов
Kichik vazn bilan tug'ilganlar (2500 grammdan kam):					Родившиеся с низкой массой тела (ниже 2500 г):
jami, ming kishi	34,9	38,2	35,8	33,4	всего, тыс. человек
100 tirik tug'ilganlarga, kishida	4,9	5,4	5,2	5,3	на 100 живорождений, человек
Bolalar o'limi koeffitsienti (5 yoshgacha bolalar), 1000 tirik tug'ilganga	15,1	14,1	15,4	13,1	Детская смертность (до 5 лет) на 1000 родившихся живыми

### Ona va bola salomatligi Состояние здоровья матери и ребенка



- Onalar o'limi, 100 000 tirik tug'ilganga  
Материнская смертность, на 100 000 детей, родившихся живыми
- Bolalar o'limi (5 yoshgacha bolalar), 1 000 tirik tug'ilganga  
Детская смертность (до 5 лет), на 1 000 детей, родившихся
- Bola oldirishlar, 100 tug'ruqlarga  
Аборты, на 100 родов

O'limning asosiy sabablari sinfi bo'yicha o'lganlar soni

Умершие по основным классам причин смерти

	Jami aholi Все население				
	2015		2016		
	kishi	100 000 aholiga	kishi	100 000 aholiga	
	человек	на 100 000 населения	человек	на 100 000 населения	
Jami o'lganlar	152 035	485,8	154 791	486,0	Всего умершие
shu jumladan:					в том числе от:
infektsion va parazitar kasalliklaridan	3 107	9,9	2 880	9,0	инфекционных и паразитарных болезней
o'smalardan	13 368	42,7	14 258	44,8	новообразований
qon aylanish tizimi kasalliklaridan	89 958	287,4	92 721	291,1	болезней системы кровообращения
nafas organlari kasalliklaridan	7 729	24,7	7 801	24,5	болезней органов дыхания
hazm qilish organlari kasalliklaridan	9 028	28,9	9 005	28,3	болезней органов пищеварения
baxtsiz hodisalar, zaharlanish va jarohatlardan	10 173	32,5	10 294	32,3	несчастных случаев, отравлений и травм

*Davomi*

*Продолжение*

	<i>Jami aholi</i>				
	<i>Все население</i>				
	<i>2017</i>		<i>2018</i>		
	<i>kishi</i>	<i>100 000 aholiga</i>	<i>kishi</i>	<i>100 000 aholiga</i>	
<i>человек</i>	<i>на 100 000 населения</i>	<i>человек</i>	<i>на 100 000 населения</i>		
<b>Jami o'lganlar</b>	<b>160 723</b>	<b>496,2</b>	<b>154 913</b>	<b>470,1</b>	<b>Всего умершие</b>
shu jumladan:					в том числе от:
infektsion va parazitar kasalliklaridan	2 719	8,4	2 271	6,9	инфекционных и паразитарных болезней
o'smalardan	15 191	46,9	14 955	45,4	новообразований
qon aylanish tizimi kasalliklaridan	95 932	296,2	93 469	283,6	болезней системы кровообращения
nafas organlari kasalliklaridan	7 528	23,2	6 248	19,0	болезней органов дыхания
hazm qilish organlari kasalliklaridan	9 232	28,5	8 711	26,4	болезней органов пищеварения
baxtsiz hodisalar, zaharlanish va jarohatlardan	10 633	32,8	10 100	30,6	несчастных случаев, отравлений и травм

Davomi

Продолжение

	<i>Shu jumladan mehnatga layoqatli yoshda</i> <i>В том числе в трудоспособном возрасте</i>				
	2015		2016		
	<i>kishi</i> <i>человек</i>	<i>100000</i> <i>aholiga</i> <i>на 100000</i> <i>naseleniya</i>	<i>kishi</i> <i>человек</i>	<i>100000</i> <i>aholiga</i> <i>на 100000</i> <i>naseleniya</i>	
<b>Jami o'lganlar</b>	43 407	226,7	44 093	227,9	<b>Всего умершие</b>
shu jumladan:					в том числе от:
infektsion va parazitar kasalliklaridan	1 911	10,0	1 746	9,0	инфекционных и паразитарных болезней
o'smalardan	5 981	31,2	6 253	32,3	новообразований
qon aylanish tizimi kasalliklaridan	16 212	84,7	16 655	86,1	болезней системы кровообращения
nafas organlari kasalliklaridan	1 608	8,4	1 710	8,8	болезней органов дыхания
hazm qilish organlari kasalliklaridan	4 873	25,5	4 958	25,6	болезней органов пищеварения
baxtsiz hodisalar, zaharlanish va jarohatlardan	7 592	39,6	7 655	39,6	несчастных случаев, отравлений и травм

Davomi

Продолжение

	<i>Shu jumladan mehnatga layoqatli yoshda</i>				
	<i>В том числе в трудоспособном возрасте</i>				
	2017		2018		
	<i>kishi</i>	<i>100 000 aholiga</i>	<i>kishi</i>	<i>100 000 aholiga</i>	
	<i>человек</i>	<i>на 100 000 населения</i>	<i>человек</i>	<i>на 100 000 населения</i>	
<b>Jami o'lganlar</b>	<b>44 528</b>	<b>228,1</b>	<b>42 379</b>	<b>215,1</b>	<b>Всего умершие</b>
shu jumladan:					в том числе от:
infektsion va parazitar kasalliklaridan	1 657	8,5	1 394	7,1	инфекционных и паразитарных болезней
o'smalardan	6 430	32,9	6 270	31,8	новообразований
qon aylanish tizimi kasalliklaridan	16 891	86,5	16 107	81,8	болезней системы кровообращения
nafas organlari kasalliklaridan	1 560	8,0	1 394	7,1	болезней органов дыхания
hazm qilish organlari kasalliklaridan	4 950	25,4	4 558	23,1	болезней органов пищеварения
baxtsiz hodisalar, zaharlanish va jarohatlardan	7 785	39,9	7 465	37,9	несчастных случаев, отравлений и травм

Asosiy o'lim sabablari bo'yicha  
go'daklar o'limi (1 yoshgacha)  
(kishi)

Младенческая смертность (до одного года)  
по основным классам причин смерти  
(человек)

	2015	2016	2017	2018	
Jami o'lganlar	8 320	7 764	8 235	7 557	Всего умершие
shu jumladan:					в том числе от:
infeksion va parazitariy kasalliklaridan	284	256	276	178	инфекционных и паразитарных болезней
hazm qilish organlari kasalliklaridan	32	35	47	53	болезней органов пищеварения
nafas organlari kasalliklaridan	1 768	1 774	1 730	1 315	болезней органов дыхания
tug'ma anomaliyalardan	740	809	980	922	врожденных аномалий
perinatal davrda yuzaga keladigan ba'zi holatlardan	4 971	4 314	4 661	4 494	состояний, возникающих в перинатальном периоде
baxtsiz hodisalar, zaharlanish va jarohatlardan	132	142	149	175	несчастных случаев, отравлений и травм
nerv tizimi kasalliklari	113	182	192	181	болезней нервной системы
qon aylanish tizimi kasalliklari	104	82	42	81	болезней системы кровообращения



Shifokorlarning ayrim ixtisosliklar bo'yicha soni  
(yil oxiriga)

Численность врачей по отдельным специальностям  
(на конец года)

	Ming kishi				
	Тыс. человек				
	2015	2016	2017	2018	
<b>Jami shifokorlar</b>	<b>83,4</b>	<b>84,1</b>	<b>85,4</b>	<b>89,8</b>	<b>Всего врачей</b>
ulardan:					из них:
terapevtik ixtisosligi bo'yicha	28,4	29,2	19,7	19,2	терапевтического профиля
shu jumladan jismoniy tarbiya va sport bo'yicha shifokorlar	0,1	0,1	0,1	0,1	в том числе врачи по лечебной физкультуре и спорту
jarrohlik ixtisosligi bo'yicha	11,4	10,9	11,0	11,3	хирургического профиля
akusher-ginekologlar	5,8	5,7	5,6	5,7	акушеры-гинекологи
pediatrlar	7,0	6,5	6,0	6,1	педиатры
oftalmologlar	1,6	1,7	1,6	1,8	офтальмологи
otolaringologlar	1,8	1,8	1,8	1,9	отоларингологи
fiziatorlar	1,2	1,2	1,2	1,2	фтизиатры
nevropatologlar	2,7	2,7	2,7	2,9	невропатологи
psixiatrlar	1,1	1,1	1,1	1,3	психиатры
narkologlar	0,4	0,5	0,4	0,5	наркологи
dermato-venerologlar	1,2	1,2	1,1	1,3	дермато-венерологи
stomatologlar	7,4	7,6	7,7	8,5	стоматологи
sanitariya-epidemiologiya guruh shifokorlari	4,6	4,6	4,5	4,6	врачи санитарно-эпидемиологической группы
rentgenologlar va radiologlar	1,3	1,4	1,4	1,5	рентгенологи и радиологи
onkologlar	0,8	0,7	0,8	0,8	онкологи

Davomi

Продолжение

	10 000 aholiga На 10 000 населения				
	2015	2016	2017	2018	
<b>Jami shifokorlar</b>	<b>26,4</b>	<b>26,2</b>	<b>26,1</b>	<b>27,2</b>	<b>Всего врачей</b>
<b>ulardan:</b>					<b>из них:</b>
terapevtik ixtisosligi bo'yicha	9,0	9,1	6,0	5,9	терапевтического профиля
shu jumladan jismoniy tarbiya va sport bo'yicha shifokorlar	0,03	0,03	0,03	0,03	в том числе врачи по лечебной физкультуре и спорту
jarrohlik ixtisosligi bo'yicha	3,6	3,4	3,4	3,7	хирургического профиля
akusher- ginekologlar <sup>1)</sup>	3,7	3,5	3,4	3,4	акушеры- гинекологи <sup>1)</sup>
pediatrlar <sup>2)</sup>	7,8	7,1	6,5	6,3	педиатры <sup>2)</sup>
oftalmologlar	0,5	0,5	0,5	0,5	офтальмологи
otolarinologlar	0,6	0,6	0,6	0,6	отоларингологи
ftiziatorlar	0,4	0,4	0,4	0,4	фтизиатры
nevropatologlar	0,9	0,9	0,8	0,9	невропатологи
psixiatrlar	0,3	0,3	0,3	0,4	психиатры
narkologlar	0,1	0,1	0,1	0,1	наркологи
dermato-venerologlar	0,4	0,4	0,3	0,4	дермато-венерологи
stomatologlar	2,3	2,4	2,4	2,6	стоматологи
sanitariya-epidemi- ologiya guruh shifokorlari	1,5	1,4	1,4	1,4	врачи санитарно-эпи- демиологической группы
rentgenologlar va radiologlar	0,4	0,4	0,4	0,5	рентгенологи и радиологи
onkologlar	0,2	0,2	0,2	0,3	онкологи

<sup>1)</sup> Ayollar soniga nisbatan hisoblangan / Рассчитано на численность женщин

<sup>2)</sup> Bolalar (0-14 yosh) soniga nisbatan hisoblangan /  
Рассчитано на численность детей (0-14 лет)

Ayrim ixtisosliklar bo'yicha o'rta tibbiyot  
xodimlarining soni  
(yil oxiriga)

Численность среднего медицинского персонала  
по отдельным специальностям  
(на конец года)

	2015	2016	2017	2018	
	<i>Ming kishi</i>				
	<i>Тыс. человек</i>				
Jami o'rta tibbiyot xodimlari	336,4	341,3	348,2	356,7	Всего среднего медицинского персонала
ulardan:					из них:
feldsherlar	19,3	20,4	19,9	19,9	фельдшера
feldsher-laborantlar	19,5	20,2	20,2	20,7	фельдшер - лаборанты
doyalar	24,9	23,4	21,3	20,4	акушерки
hamshiralalar	257,7	261,7	267,4	271,5	медицинские сестры
sanitar shifokorlar va epidemiologlar yordamchilari	6,1	6,4	6,6	6,8	помощники санитарных врачей и эпидемиологов
rentgenolog laborantlar va rentgen - texniklar	2,4	2,4	2,5	2,5	рентгенологи лаборанты и рентген - техники
tish texniklari	1,8	1,7	1,6	1,7	зубные техники
yo'riqchi dezinfektorlar	1,3	1,6	1,8	2,4	инструкторы-дезинфекторы

Давоми

Продолжение

	2015	2016	2017	2018	
<i>10 000 aholiga</i>					
<i>На 10 000 населения</i>					
Jami o'rta tibbiyot xodimlari	106,5	106,3	106,6	108,2	Всего среднего медицинского персонала
ulardan:					из них:
feldsherlar	6,1	6,3	6,1	6,1	фельдшера
feldsher-laborantlar	6,2	6,3	6,2	6,2	фельдшер - лаборанты
doyalar <sup>1)</sup>	28,6	26,7	24,1	24,2	акушерки <sup>1)</sup>
hamshiralar	81,6	81,5	81,9	81,7	медицинские сестры
sanitar shifokorlar va epidemiologlar yordamchilari	1,9	2,0	2,0	2,0	помощники санитарных врачей и эпидемиологов
rentgenolog laborant- lar va rentgen - texniklar	0,8	0,7	0,8	0,8	рентгенологи лаборанты и рентген - техники
tish texniklari	0,6	0,5	0,5	0,5	зубные техники
yo'riqchi dezinfektorlar	0,4	0,5	0,5	0,5	инструкторы- дезинфекторы

<sup>1)</sup> 10 000 fertil yoshidagi (15-49 yosh) ayollarga nisbatan /  
На 10 000 женщин фертильного возраста (15-49 лет)

**2018 yilda hududlar bo'yicha aholining tibbiyot hodimlari,  
shifoxona o'rinlari va ambulatoriya-poliklinika  
muassasalari bilan ta'minlanganligi  
(yil oxiriga)**

**Обеспеченность населения медицинскими кадрами,  
больничными койками и амбулаторно-поликлиническими  
учреждениями по регионам в 2018 году  
(на конец года)**

	10 000 aholiga На 10 000 населения				
	shifo- korlar  врачей	o'rta tibbiyot hodimlari  среднего медицин- ского пер- сонала	shifo- xona o'rin- lari  боль- ничных коек	ambulatoriya- poliklinika muassasalari quvvati (smenada qatnovlar soni)  мощность амбу- латорно-поликли- нических учре- ждений (число посещений в смену)	
O'zbekiston Respublikasi	27,2	108,2	46,2	89 743,4	Республика Узбекистан
Qoraqalpog'iston Respublikasi viloyatlar:	24,9	97,2	39,3	80 618,9	Республика Каракалпакстан области:
Andijon	24,1	94,6	47,4	90 518,7	Андижанская
Buxoro	30,8	126,3	44,0	108 184,7	Бухарская
Jizzax	17,1	90,6	37,8	56 303,0	Джизакская
Qashqadaryo	17,9	106,8	45,8	97 551,8	Кашкадарьинская
Navoiy	29,2	138,9	40,9	98 047,8	Навийская
Namangan	19,4	106,8	46,5	69 598,0	Наманганская
Samarqand	23,7	79,1	39,4	71 768,3	Самаркандская
Surxondaryo	16,6	86,8	34,1	60 877,9	Сурхандарьинская
Sirdaryo	20,5	153,5	46,2	89 143,1	Сырдарьинская
Toshkent	20,6	109,1	34,6	72 631,7	Ташкентская
Farg'ona	22,2	121,4	54,1	99 107,6	Ферганская
Xorazm	27,6	87,3	37,5	101 000,5	Хорезмская
Toshkent sh.	81,5	151,8	78,4	160 876,3	г. Ташкент

0-14 yoshli bolalarni profilaktik ko'rikdan o'tkazish  
va ularning natijalari

Профилактические осмотры детей  
в возрасте 0-14 лет и их результаты

	2015	2016	2017	2018	
Ko'rikdan o'tkazilgan bolalar, ming	8 560,5	8 718,6	8 986,9	9 167,8	Осмотрено детей, тыс.
Ko'riklarda bemor deb aniqlanganlar:					Выявлено при осмотрах больных с:
eshitish quvvati pasayishi					понижением остроты слуха
jami, ming	23,8	23,2	22,8	22,4	всего, тыс.
ko'rikdan o'tkazilganlar soniga nisbatan foizda	0,3	0,3	0,3	0,3	в процентах к числу осмотренных
ko'rish quvvati pasayishi					понижением остроты зрения
jami, ming	51,5	46,2	44,3	41,3	всего, тыс.
ko'rikdan o'tkazilganlar soniga nisbatan, foizda	0,6	0,5	0,5	0,5	в процентах к числу осмотренных
nutq nuqsonlari					дефектами речи
jami, ming	43,1	41,9	43,1	41,7	всего, тыс.
ko'rikdan o'tkazilganlar soniga nisbatan foizda	0,5	0,5	0,5	0,5	в процентах к числу осмотренных
skolioz					со сколиозом
jami, ming	11,4	10,6	13,5	13,7	всего, тыс.
ko'rikdan o'tkazilganlar soniga nisbatan foizda	0,1	0,1	0,2	0,2	в процентах к числу осмотренных
qad-qomat buzilishi					нарушениями осанки
jami, ming	27,6	26,0	30,0	31,2	всего, тыс.
ko'rikdan o'tkazilganlar soniga nisbatan foizda	0,3	0,3	0,3	0,3	в процентах к числу осмотренных

Homilador, tug'adigan, tuqqanlar  
va yangi tug'ilganlar salomatligi

Состояние здоровья беременных, рожениц,  
родильниц и новорожденных

	2015	2016	2017	2018	
Homiladorligi tugagan ayollar soni – jami, ming <sup>1)</sup>	667,5	683,2	668,6	686,8	Численность женщин, закончивших беременность – всего, тыс. <sup>1)</sup>
ulardan:					из них:
muddatida tug'ruqlar bilan	637,7	650,8	635,8	653,9	родами в срок
muddatidan kech tug'ruqlar bilan	4,4	4,4	4,5	4,6	переношенными родами
muddatidan oldin tug'ruqlar bilan	12,9	13,6	12,6	12,2	преждевременными родами
bola oldirishlar bilan	12,5	14,4	15,7	16,2	абортами
Homiladorligi tugagan ayollar sonidan, tugatganlar, foizda	100,0	100,0	100,0	100,0	Из числа женщин, закончивших беременность, закончили её, процентов
ulardan:					из них:
muddatida tug'ruqlar bilan	95,5	95,3	95,1	95,2	родами в срок
muddatidan kech tug'ruqlar bilan	0,7	0,6	0,7	0,7	переношенными родами
muddatidan oldin tug'ruqlar bilan	1,9	2,0	1,9	1,8	преждевременными родами
bola oldirishlar bilan	1,9	2,1	2,4	2,4	абортами

<sup>1)</sup> Akusherlik-ginekologiya xonalari nazoratida turganlar sonidan / Из числа состоявших под наблюдением акушерско-гинекологических кабинетов

Davomi

Продолжение

	2015	2016	2017	2018	
Xomiladorligi tugagan ayollar sonidan, kasalliklarga chalinganlar, <i>ming</i> :					Из числа женщин, закончивших беременность, страдали, <i>тыс.</i> :
kamqonlik kasalligiga	288,4	260,9	242,9	245,0	анемией
qon aylanish tizimi kasalliklariga	2,2	2,1	2,4	3,2	болезнями системы кровообращения
qand kasalligiga	0,1	0,1	0,2	0,3	сахарным диабетом
kechki toksikoz kasalligiga	9,2	10,0	10,3	10,1	поздним токсикозом
siydik-tanosil tizimi kasalliklariga	28,1	27,4	28,4	30,8	болезнями мочеполовой системы
homiladorlik davridagi venoz asoratlariga	5,6	5,6	7,9	7,5	венозными осложнениями при беременности
Xomiladorligi tugagan ayollar sonidan, kasalliklarga chalinganlar, <i>foizda</i> :					Из числа женщин, закончивших беременность, страдали, <i>процентов</i> :
kamqonlik kasalligiga	43,2	38,2	36,3	34,2	анемией
qon aylanish tizimi kasalliklariga	0,3	0,3	0,4	0,4	болезнями системы кровообращения
qand kasalligiga	0,0	0,0	0,03	0,03	сахарным диабетом
kechki toksikoz kasalligiga	1,4	1,5	1,5	1,5	поздним токсикозом
siydik-tanosil tizimi kasalliklariga	4,2	4,0	4,2	4,1	болезнями мочеполовой системы
homiladorlik davridagi venoz asoratlariga	0,8	0,8	1,2	1,1	венозными осложнениями при беременности



Davomi

Продолжение

	2015	2016	2017	2018	
Kasalliklar tufayli og'irlashgan tug'ruqlar soni, ming:					Число родов, осложненных заболеваниями, тыс.:
kamqonlik kasalligi	102,0	98,0	110,7	111,6	анемией
qon aylanish tizimi kasalliklari	2,6	2,9	3,0	3,2	болезнями системы кровообращения
qand kasalligi	0,1	0,2	0,2	0,2	сахарным диабетом
kechki toksikoz kasalligi	17,4	17,6	20,1	21,2	поздним токсикозом
siydik -tanosil tizimi kasalliklari	17,9	15,2	17,1	17,4	болезнями мочеполовой системы
venoz asoratlari	3,6	3,5	3,8	3,9	венозными осложнениями
tug'ruqdan oidin va keyin qon ketishi	13,7	13,4	11,9	10,8	кровотечением в дородовом и послеродовом периоде
tug'ruq davri anomaliyalari	13,9	15,5	12,9	12,4	аномалиями родовой деятельности
Kasalliklar tufayli og'irlashgan tug'ruqlar - 1000 tug'ruqqa nisbatan:					Роды, осложненные заболеваниями - на 1000 родов:
kamqonlik kasalligi	142,6	138,1	159,9	160,1	анемией
qon aylanish tizimi kasalliklari	3,6	4,0	4,4	3,2	болезнями системы кровообращения
qand kasalligi	0,2	0,2	0,2	0,3	сахарным диабетом
kechki toksikoz kasalligi	24,3	24,8	29,0	30,9	поздним токсикозом
siydik-tanosil tizimi kasalliklari	25,0	21,4	24,7	26,3	болезнями мочеполовой системы

Davomi

Продолжение

	2015	2016	2017	2018	
venoz asoratlari	5,0	4,9	5,5	5,3	венозными осложнениями
tug'ruqdan oldin va keyin qon ketishi	19,2	18,9	17,2	17,8	кровотечением в дородовом и послеродовом периоде
tug'ruq davri anomaliyalari	19,4	21,8	18,7	17,2	аномалиями родовой деятельности
Kasal tug'ilgan yoki kasallangan bolalar (1 000 gramm va undan ortiq tana vazni bilan)					Родилось детей больными или заболели (с массой тела 1 000 грамм и более)
jami, ming kishi	63,3	64,8	63,8	62,6	всего, тыс. человек
tirik tug'ilgan bolalar soniga nisbatan foizda	8,8	9,1	9,2	9,2	в процентах к числу детей родившихся живыми
ulardan kasalliklarga chalingan yangi tug'ilganlar:					из них новорожденные с заболеваниями:
tug'ma anomaliyalar	0,6	0,5	0,5	0,5	врожденные аномалии
perinatal davrda yuzaga keladigan ba'zi holatlar	10,2	10,5	11,1	11,7	отдельные состояния, возникающие в перинатальном периоде
Jami tirik tug'ilgan bolalar sonidan, chala tug'ilganlar:					Из общего числа детей, родившихся живыми, недоношенные:
jami, ming kishi	28,1	29,3	29,2	28,8	всего, тыс. человек
tug'ilgan bolalar soniga nisbatan foizda	3,9	4,1	4,2	4,9	в процентах к числу родившихся

## TA'LIM

Mazkur bo'limda maktabgacha ta'lim, maktabdan tashqari ta'lim, umumta'lim, o'rta maxsus, kasb-hunar ta'limi va oliy ta'lim muassasalari to'g'risida statistik ma'lumotlar keltirilgan.

**Maktabgacha ta'lim muassasasi** belgilangan davlat normativlariga va maktabgacha ta'lim muassasasiga qo'yiladigan talablarga muvofiq bolalarni tarbiyalashni, o'qitishni, ularga qarab turish va ularni parvarish qilishni hamda sog'lomlashtirishni ta'minlaydi.

**Umumta'lim muassasasi** uzluksiz ta'lim tizimining asosiy bo'g'ini hisoblanadi va O'zbekiston Respublikasining barcha fuqarolariga davlat umumta'limi andozalari doirasida bepul umumiy ta'lim olishning kafolatlangan huquqi va imkoniyatini beradi.

**Umumta'lim muassasasining asosiy maqsadi** - o'quvchilarni har tomonlama rivojlangan, madaniyatli shaxs sifatida shakllantirish, shuningdek, jamiyatda o'zlarining mustaqil o'rmini topish, ongli ravishda ta'lim va kasblar bo'yicha dasturlarni tanlash, ularni o'zlashtirish uchun asos yaratish, jamiyat, oila va davlat oldida o'z mas'uliyatlarini his qila oladigan shaxslarni tarbiyalashdan iboratdir.

**Umumta'lim muassasalari o'quvchilariga** - umumta'lim muassasalarining boshlang'ich va umum o'rta ta'lim bosqichlarida o'qiyotgan shaxslar hamda jismoniy yoki ruhiy rivojlanishida nuqsoni bo'lgan bolalar uchun maktablarning o'quvchilari kiritiladi.

**O'qituvchilar soni** - o'quvchilarga ta'lim berish va kasbiy tarbiyasi bilan shug'ullanuvchi, o'rta maxsus, oliy yoki maxsus tayyorgarlikdan o'tgan shaxslar soni.

## ОБРАЗОВАНИЕ

В данном разделе приведены статистические данные о дошкольных, внешкольных, общеобразовательных, средне-специальных, профессиональных и высших образовательных учреждениях.

**Дошкольное образовательное учреждение** обеспечивает воспитание, обучение, присмотр, уход и оздоровление детей, в соответствии с установленными государственными нормативами и требованиями, предъявляемыми к дошкольному образованию.

**Общеобразовательное учреждение** является основным звеном системы непрерывного образования и предоставляет всем гражданам Республики Узбекистан гарантированное право и возможность получения бесплатного общего образования в пределах государственных образовательных стандартов.

**Основные цели общеобразовательного учреждения** - формирование общей культуры личности учащегося, адаптация к жизни в обществе, создание основы для осознанного выбора и последующего освоения профессиональных образовательных программ, воспитание личности, сознающей свою ответственность перед обществом, семьей и государством.

К учащимся общеобразовательных учреждений отнесены лица, обучающиеся в ступенях начального и общего среднего образования общеобразовательных учреждений, а также учащиеся школ для детей с отклонениями в физическом или психическом развитии.

**Численность учителей** - численность лиц со средней специальной, высшей или специальной подготовкой, занимающихся обучением и профессиональным воспитанием учащихся.

**Kasb-hunar kolleji** - o'quvchilarning kasb-hunarga moyilligi, mahorat va malakasini chuqur rivojlantirishni, tanlangan kasblar bo'yicha bir yoki bir necha ixtisos olishni ta'minlaydigan uch yillik o'rta kasb-hunar o'quv yurtidir.

**Akademik litsey** - o'quvchilarning intellektual qobiliyatlarini jadal o'stirishni, ularning chuqur, tabaqalashtirilgan va kasb-hunarga yo'naltirilgan bilim olishlarini ta'minlaydigan uch yillik o'rta maxsus o'quv yurtidir.

**Oliy ta'lim** - o'rta maxsus, kasb-hunar ta'limi negiziga asoslanadi hamda ikki bosqichga ega: bakalavriat va magistratura.

**Bakalavriat** - mutaxassisliklar yo'nalishi bo'yicha fundamental va amaliy bilim beradigan, ta'lim muddati kamida to'rt yil davom etadigan tayanch oliy ta'limdir.

**Magistratura** - aniq mutaxassislik bo'yicha fundamental va amaliy bilim beradigan, bakalavriat negizida ta'lim muddati kamida ikki yil davom etadigan oliy ta'limdir.

**Oliy ta'lim muassasalari talabalari soni** - oliy ta'lim muassasalarida o'qiyotgan va o'quv yili boshida ro'yxatda turganlar soni.

**Mazkur bo'limda o'quvchilar (talabalar)ning soni to'g'risidagi ma'lumotlar hududlar, ta'lim muassasalari turlari va ayrim holatlarda ta'lim sohalarini kesimida keltirilgan.**

**Профессиональный колледж** - трехлетнее среднее профессиональное учебное заведение, обеспечивающее углубленное развитие профессиональных склонностей, умений и навыков учащихся, получение одной или нескольких специальностей по выбранным профессиям.

**Академический лицей** - трехлетнее среднее специальное учебное заведение, обеспечивающее интенсивное развитие интеллектуальных способностей, углубленное, дифференцированное и профессионально ориентированное обучение учащихся.

**Высшее образование** основывается на базе среднего специального, профессионального образования и имеет две ступени: бакалавриат и магистратуру.

**Бакалавриат** - базовое высшее образование с фундаментальными и прикладными знаниями по направлению специальности, с продолжительностью обучения не менее четырех лет.

**Магистратура** - высшее образование с фундаментальными и прикладными знаниями по конкретной специальности с продолжительностью обучения не менее двух лет на базе бакалавриата.

**Численность студентов высших образовательных учреждений** - численность обучающихся в высших образовательных учреждениях и состоящих в списках на начало учебного года.

В данном разделе данные о численности учащихся (студентов) приведены по территории, видам образовательных учреждений, а в отдельных случаях по областям знаний.

**Ta'limning asosiy ko'rsatkichlari <sup>1)</sup>**  
(o'quv yili boshiga)

**Основные показатели образования <sup>1)</sup>**  
(на начало учебного года)

	2015 / 2016	2016 / 2017	2017 / 2018	2018 / 2019	
Maktabgacha ta'lim muassasalari soni, <i>birlik</i>	5 126	5 138	5 186	6 381	Число дошкольных образовательных учреждений, <i>ед.</i>
ularda bolalar, <i>ming</i>	634,1	691,0	733,9	807,2	в них детей, <i>тыс.</i>
Maktabgacha ta'lim muassasalarida bolalarning joylar bilan ta'minlanganligi (100 joyga to'g'ri keladigan bola)	89	96	100	109	Обеспеченность детей местами в дошкольных образовательных учреждениях (на 100 мест приходится детей)
Umumta'lim muassasalari soni, <i>birlik</i>	9 720	9 719	9 718	9 774	Число общеобразовательных учреждений, <i>ед.</i>
ularda o'quvchilar, <i>ming</i>	4 670,7	4 825,0	5 271,3	5 850,9	в них учащихся, <i>тыс.</i>
O'rta maxsus, kasb-hunar ta'limi muassasalari soni, <i>birlik</i>	1 567	1 566	1 556	1 537	Число средних специальных, профессиональных образовательных учреждений, <i>ед.</i>
ularda o'quvchilar:					в них учащихся:
<i>ming kishi</i>	1 498,6	1 459,4	1 163,2	728,1	<i>тыс. человек</i>
<i>10 000 aholiga</i>	475	454	356	223,0	<i>на 10 000 населения</i>
O'rta maxsus, kasb-hunar ta'limi muassasalariga qabul qilingan o'quvchilar, <i>ming kishi</i>	485,9	481,5	192,1	33,5	Принято учащихся в средние специальные, профессиональные образовательные учреждения, <i>тыс. человек</i>

<sup>1)</sup> Bu yerda va kelgusida maktabgacha ta'lim muassasalari va ta'lim muassasalari bitiruvchilari to'g'risidagi ma'lumotlar 2015y., 2016y., 2017y., 2018y. uchun mos ravishda keltirilgan / Здесь и далее данные по дошкольным учреждениям и выпускникам образовательных учреждений приведены за 2015, 2016, 2017, 2018 годы соответственно.

Davomi

Продолжение

	2015 / 2016	2016 / 2017	2017/ 2018	2018/ 2019	
O'rta maxsus, kasb-hunar ta'limi muassasalarini bitirgan o'quvchilar:					Выпуск учащихся средних специальных, профессиональных образовательных учреждений:
<i>ming kishi</i>	518,2	513,4	489,7	486,5	<i>тыс. человек</i>
<i>10 000 aholiga</i>	166	161	151	148	<i>на 10 000 населения</i>
Oliy ta'lim muassasalari soni, <i>birlik</i>	69	70	72	98 <sup>1)</sup>	Число высших образовательных учреждений, <i>ед.</i>
shu jumladan xorijiy oliy ta'lim muassasalari filiallari	7	7	7	9	в том числе филиалы зарубежных высших образовательных учреждений
Ularda talabalar:					В них студентов:
<i>ming kishi</i>	264,3	268,3	297,7	360,2	<i>тыс. человек</i>
<i>10 000 aholiga</i>	84	84	91	110	<i>на 10 000 населения</i>
Oliy ta'lim muassasalariga qabul qilingan talabalar, <i>ming kishi</i>	63,0	61,2	85,7	114,5	Принято студентов в высшие образовательные учреждения, <i>тыс. человек</i>
Oliy ta'lim muassasalarini bitirgan mutaxassislar:					Выпуск специалистов высших образовательных учреждений:
<i>ming kishi</i>	66,3	64,1	67,4	70,3	<i>тыс. человек</i>
<i>10 000 aholiga</i>	21	20	21	21	<i>на 10 000 населения</i>

<sup>1)</sup> Hududiy filiallarni qo'shgan holda / Включая региональные филиалы

**Maktabgacha ta'lim muassasalarining  
asosiy ko'rsatkichlari  
(yil oxiriga)**

**Основные показатели дошкольных  
образовательных учреждений  
(на конец года)**

	2015	2016	2017	2018	
Maktabgacha ta'lim muassasalari soni, <i>birlik</i>	5 126	5 138	5 186	6 381	Число дошкольных образовательных учреждений, <i>ед.</i>
shu jumladan:					в том числе в:
shahar joylarida	3 065	3 088	3 139	3 500	городской местности
qishloq joylarida	2 061	2 050	2 047	2 881	сельской местности
Maktabgacha ta'lim muassasalarida bolalar soni, <i>ming kishi</i>	634,1	691,0	732,9	874,4	Численность детей в дошкольных образовательных учреждениях, <i>тыс. человек</i>
shu jumladan:					в том числе в:
shahar joylarida	457,5	486,9	517,2	566,1	городской местности
qishloq joylarida	176,6	204,1	215,7	308,3	сельской местности

Davomi

Продолжение

	2015	2016	2017	2018	
Maktabgacha ta'lim muassasalarida bolalarning joylar bilan ta'minlanganligi (100 joyga to'g'ri keladigan bola)	89	96	100	109	Обеспеченность детей местами в дошкольных учреждениях (на 100 мест приходится детей)
shu jumladan:					в том числе в:
shahar joylarida	94	99	103	108	городской местности
qishloq joylarida	78	88	94	110	сельской местности
1-6 yoshli bolalarni maktabgacha ta'lim bilan qamrab olinishi, foizda	15,5	17,3	25,4 <sup>1)</sup>	32,0 <sup>1)</sup>	Охват детей в возрасте 1-6 лет дошкольным образованием, процентов
shu jumladan:					в том числе в:
shahar joylarida	25,0	27,0	39,6	46,1	городской местности
qishloq joylarida	7,7	9,3	13,6	20,4	сельской местности

<sup>1)</sup> 2017-2018 yillarda 3-6 yoshli bolalarni maktabgacha ta'lim bilan qamrab olinishi / 2017-2018 гг. - охват дошкольным образованием детей в возрасте 3-6 лет



**1-6 yoshli bolalarni hududlar bo'yicha maktabgacha  
ta'lim bilan qamrab olinishi  
(yil oxiriga; foizda)**

**Охват детей в возрасте 1 – 6 лет  
дошкольным образованием по регионам  
(на конец года; процентов)**

	2015	2016	2017 <sup>1)</sup>	2018 <sup>1)</sup>	
O'zbekiston Respublikasi	15,5	17,3	25,4	32,0	Республика Узбекистан
Qoraqalpog'iston Respublikasi	16,4	17,1	29,2	37,3	Республика Каракалпакстан
viloyatlar:					области:
Andijon	14,2	15,8	23,1	31,2	Андижанская
Buxoro	14,8	16,2	26,1	35,9	Бухарская
Jizzax	10,8	14,6	16,4	28,7	Джизакская
Qashqadaryo	7,3	12,0	18,6	16,3	Кашкадарьинская
Navoiy	17,8	19,6	30,7	35,0	Навийская
Namangan	14,6	16,4	23,8	32,8	Наманганская
Samarqand	11,7	15,2	18,3	24,2	Самаркандская
Surxondaryo	7,6	8,4	11,4	15,4	Сурхандарьинская
Sirdaryo	15,4	18,9	26,1	37,6	Сырдарьинская
Toshkent	18,9	19,5	29,2	33,6	Ташкентская
Farg'ona	17,0	17,9	26,9	38,5	Ферганская
Xorazm	9,6	10,0	22,5	30,9	Хорезмская
Toshkent sh.	51,7	52,3	72,9	77,8	г. Ташкент

<sup>1)</sup> 2017-2018 yillarda 3-6 yoshli bolalarni maktabgacha ta'lim bilan qamrab olinishi / 2017-2018 гг. - охват дошкольным образованием детей в возрасте 3-6 лет

**Maktabgacha ta'lim muassasalarida  
bolalarning yoshi bo'yicha soni  
(yil oxiriga; ming)**

**Численность детей в дошкольных  
образовательных учреждениях по возрасту  
(на конец года; тыс.)**

	2015	2016	2017	2018	
<b>Bolalar soni</b>	<b>634,1</b>	<b>691,0</b>	<b>732,9</b>	<b>874,4</b>	<b>Численность детей</b>
shu jumladan yoshi bo'yicha:					в том числе в возрасте:
bir yoshgacha (bir yoshdagilarni qo'shgan holda)	0,6	0,2	0,04	0,02	до одного года включительно
jami bolalar sonidan, foizda	0,1	0,03	0,0	0,002	в процентах от общей численности детей
ikki yosh	77,3	82,3	27,5	1,3	двух лет
jami bolalar sonidan, foizda	12,2	11,9	3,8	0,1	в процентах от общей численности детей
3 yosh va undan katta	556,2	608,5	705,3	873,1	3 года и старше
jami bolalar sonidan, foizda	87,7	88,1	96,2	99,9	в процентах от общей численности детей

2018 yilda yo'nalishi bo'yicha maktabgacha  
ta'lim muassasalari <sup>1)</sup>  
(yil oxiriga)

Дошкольные образовательные учреждения  
по назначению в 2018 году <sup>1)</sup>  
(на конец года)

	<i>Muassasalar soni, birlik</i> <i>Число учреждений, ед.</i>	<i>Ularda bolalar soni, ming kishi</i> <i>Численность детей в них, тыс. человек</i>	
Umumiy turdagi muassasalar	6 206	807,2	Учреждения общего типа
Sanatoriy turidagi muassasalar	16	2,1	Учреждения санаторного типа
Maxsus muassasalar			Специализированные учреждения
shu jumladan:			в том числе:
nutqida og'ir nuqsonlar bo'lgan bolalar uchun	51	7,3	для детей с тяжелыми нарушениями речи
eshitishida og'ir nuqsonlar bo'lgan bolalar uchun	4	0,7	для детей с тяжелыми нарушениями слуха
ko'rishida og'ir nuqsonlar bo'lgan bolalar uchun	7	1,0	для детей с тяжелыми нарушениями зрения
psixik nuqsonlari bo'lgan bolalar uchun	11	1,6	для детей с психическими нарушениями
tayanch-harakatlanish apparatida nuqsonlar bo'lgan bolalar uchun	11	2,3	для детей с умственной отсталостью
murakkab nuqsonlari bo'lgan bolalar uchun	8	1,4	для детей с нарушением опорно-двигательного аппарата
ikki va undan ortiq yo'nalishga ixtisoslashtirilgan muassasalar	67	10,4	для детей многопрофильные

<sup>1)</sup> Kapital ta'mirda bo'lgan maktabgacha ta'lim muassasalarisiz / Без дошкольных образовательных учреждений, находящихся на капитальном ремонте

Мактабгача та'лим муассасаларининг  
pedagog xodimlari soni (yil oxiriga)

Численность педагогических работников  
дошкольных образовательных учреждений (на конец года)

	Jami, ming kishi Всего, тыс. человек	Ulardan ma'lumotga ega, foizda Из них имеют образование, процентов			
		oliy высшее	tugallanma- gan oliy незакончен- ное высшее	o'rta maxsus pedagogik среднее специаль- ное педа- гогическое	
Pedagog xodimlar					Педагогические работники
2017	63,3	21,3	0,6	76,9	2017
2018	81,1	22,4	0,1	74,4	2018
shu jumladan: mudirlar					в том числе: заведующие
2017	5,1	95,5	0,7	3,7	2017
2018	6,0	81,8	0,2	5,7	2018
tarbiyachilar (katta tarbiyachilarni qo'shgan xolda)					воспитатели (включая старших воспитателей)
2017	45,3	8,7	0,6	89,5	2017
2018	55,0	11,6	0,1	87,1	2018
musiqa rahbarlari					музыкальные руководители
2017	6,4	15,7	0,5	82,0	2017
2018	8,1	14,8	0,1	83,3	2018
o'qituvchi- logopedlar					учителя- логопеды
2017	0,6	95,5	0,2	4,1	2017
2018	0,7	78,1	0,1	6,2	2018
o'qituvchi- defektologlar					учителя- дефектологи
2017	1,0	96,7	0,2	3,0	2017
2018	1,3	83,5	0,2	5,4	2018

**Umumta'lim muassasalarining asosiy ko'rsatkichlari**  
(o'quv yili boshiga)

**Основные показатели общеобразовательных учреждений**  
(на начало учебного года)

	2015 / 2016	2016 / 2017	2017 / 2018	2018 / 2019	
<b>Umumta'lim muassasalari soni, birlik</b>	<b>9 720</b>	<b>9 719</b>	<b>9 718</b>	<b>9 774</b>	<b>Число общеобразовательных учреждений, ед.</b>
shu jumladan:					в том числе:
boshlang'ich maktablar	21	30	27	37	начальных школ
umum o'rta maktablar	9 610	9 601	9 603	9 648	общих средних школ
jamoniyligi yoki ruhiy rivojlanishida nuqsonli bo'lgan bolalar uchun maktablar	89	88	88	89	школ для детей с отклонениями в физическом или психическом развитии
<b>O'quvchilar soni, ming kishi</b>	<b>4 670,7</b>	<b>4 825,0</b>	<b>5 271,3<sup>1)</sup></b>	<b>5 850,9<sup>1)</sup></b>	<b>Численность учащихся, тыс. человек</b>
shu jumladan:					в том числе:
boshlang'ich maktablarda	4,7	5,5	5,8	6,6	в начальных школах
umum o'rta maktablarda	4 638,8	4 792,4	5 237,3	5 819,7	в общих средних школах
jamoniyligi yoki ruhiy rivojlanishida nuqsonli bo'lgan bolalar uchun maktablarda	18,5	18,9	19,9	21,0	в школах для детей с отклонениями в физическом или психическом развитии
boshqa ta'lim muassasalarida tashkil etilgan maktab sinflarida	8,7	8,2	8,1	3,4	в школьных классах, организованных в других образовательных учреждениях
<b>O'qituvchilar soni, ming kishi</b>	<b>394,0</b>	<b>400,0</b>	<b>419,8</b>	<b>457,8</b>	<b>Численность учителей, тыс. человек</b>

<sup>1)</sup> Taqsimlanmaydigan ma'lumotlarni qo'shgan holda /  
Включая нераспределенные данные

**Umumta'lim muassasalari o'quvchilarining  
sinf guruhlari bo'yicha soni  
(o'quv yili boshiga; ming kishi)**

**Численность учащихся общеобразовательных  
учреждений по группам классов  
(на начало учебного года; тыс. человек)**

	2015 / 2016	2016 / 2017	2017 / 2018	2018 / 2019	
<b>Jami o'quvchilar</b>	<b>4 670,7</b>	<b>4 825,0</b>	<b>5 271,3</b>	<b>5 850,9<sup>1)</sup></b>	<b>Всего учащихся</b>
shu jumladan:					в том числе в:
shahar joylarida	2 472,3	2 572,1	2 798,8	3 097,1	городской местности
qishloq joylarida	2 198,4	2 252,9	2 472,5	2 753,7	сельской местности
<b>1-4 sinflarda</b>	<b>2 251,8</b>	<b>2 382,5</b>	<b>2 476,1</b>	<b>2 505,9</b>	<b>в 1-4 классах</b>
shu jumladan:					в том числе в:
shahar joylarida	1 194,6	1 272,3	1 326,3	1 341,5	городской местности
qishloq joylarida	1 057,2	1 110,2	1 149,8	1 164,5	сельской местности
<b>5-9 sinflarda</b>	<b>2 400,4</b>	<b>2 423,6</b>	<b>2 487,6</b>	<b>2 586,5</b>	<b>в 5-9 классах</b>
shu jumladan:					в том числе в:
shahar joylarida	1 260,5	1 282,3	1 323,1	1 376,3	городской местности
qishloq joylarida	1 139,9	1 141,3	1 164,5	1 210,2	сельской местности
<b>10-11 sinflarda</b>	<b>-</b>	<b>-</b>	<b>287,5</b>	<b>737,3</b>	<b>в 10-11 классах</b>
shu jumladan:					в том числе в:
shahar joylarida	-	-	130,8	359,9	городской местности
qishloq joylarida	-	-	156,7	377,4	сельской местности
<b>Jismoniy yoki ruhiy rivojlanishida nuqsoni bo'lgan bolalar uchun maktablarda</b>	<b>18,5</b>	<b>18,9</b>	<b>19,9</b>	<b>21,0</b>	<b>В школах для детей с отклонениями в физическом или психическом развитии</b>
shu jumladan:					в том числе в:
shahar joylarida	17,1	17,5	18,4	19,4	городской местности
qishloq joylarida	1,4	1,4	1,5	1,6	сельской местности

<sup>1)</sup> Taqsimlanmaydigan ma'lumotlarni qo'shgan holda /  
Включая нераспределенные данные

Umumta'lim muassasalari pedagog xodimlarining  
(o'rindoshlarsiz) ta'lim darajasi bo'yicha soni  
(2018/2019 o'quv yili boshiga)

Численность педагогических работников  
(без совместителей) общеобразовательных учреждений  
по уровню образования  
(на начало 2018/2019 учебного года)

	Jami, ming kishi Всего, тыс. человек	Ulardan ma'lumotga ega, foizda Из них имеют образование, процентов				
		oliy / высшее	tugallanmagan oliy незаконченное высшее	o'ri ta'xasis (pedagogik) среднее специальное (педагогическое)	o'ri ta'xasis (pedagogik bo'lmagan) среднее специальное (непедагогическое)	
<b>Pedagog xodimlar - jami</b>	<b>444,2</b>	<b>83,9</b>	<b>0,1</b>	<b>15,8</b>	<b>0,2</b>	<b>Педагогические работники – всего</b>
shu jumladan:						в том числе:
fanlar bo'yicha dars o'tmaydigan umumta'lim muas- sasalari rahbarlari	7,8	98,7	0,0	1,3	0,0	руководители общеобра- зовательных учрежде- ний, не преподающие по предметам
o'qituvchilar (fanlar bo'yicha dars o'tadigan umumta'lim muassasalari rahbarlarini qo'shgan holda):						учителя (включая руко- водителей общеобразовательных учреждений препода- ющих предметы):
1-4 sinflar	118,8	60,9	0,1	38,4	0,5	1-4 классов
5-11 sinflar	245,4	98,3	0,0	1,6	0,0	5-11 классов
musiqqa, ashula, tasvi- riy san'at, chiz- machilik, jismoniy tarbiya, mehnat ta'limi	72,2	70,8	0,1	28,4	0,4	музыки, пения, изобразительного искусства, черчения, физкультуры, трудо- вого обучения

Davomi


Продолжение

	Jami, ming kishi Всего, тыс. человек	Ulardan ma'lumotga ega, foizda Из них имеют образование, процентов				
		oliy / высшее	tugallanmagan oliy незаконченное высшее	o'rta maxsus (pedagogik) среднее специальное (педагогическое)	o'rta maxsus (pedagogik bo'lmagan) среднее специальное (непедагогическое)	
Pedagog xodimlarning umumiy sonidan:						Из общего числа педагогических работников:
maktab direktorlari:						директора школ:
boshlang'ich	0,03	100,0	-	-	-	начальных
umum o'rta	9,4	100,0	-	0,0	-	общих средних
direktor o'rinbosarlari:						заместители директоров:
o'quv ishlari bo'yicha	12,4	100,0	-	0,0	0,0	по учебной работе
ma'naviy – ma'rifiy ishlar bo'yicha	11,7	100,0	-	0,0	0,0	по духовно-про- светительской работе



Umumta'lim muassasalari pedagog xodimlarining (o'rindoshlarsiz)  
ta'lim darajasi bo'yicha soni  
(2018/2019 o'quv yili boshiga; foizda)

Численность педагогических работников (без совместителей)  
общеобразовательных учреждений по уровню образования  
(на начало 2018/2019 учебного года; в процентах)



**Umumta'lim muassasalarida mashg'ulotlar smenasi**  
(o'quv yili boshiga; jismoniy yoki ruhiy rivojlanishida nuqsoni  
bo'lgan bolalar uchun maktablarsiz)

**Сменность занятий**  
**в общеобразовательных учреждениях**  
(на начало учебного года; без школ для детей с  
отклонениями в физическом или психическом развитии)

	2015/ 2016	2016/ 2017	2017/ 2018	2018/ 2019	
Mashg'ulotlar olib boradigan umumta'lim muassasalari soni: <sup>1)</sup>					Число общеобразовательных учреждений, ведущих занятия: <sup>1)</sup>
bir smenada:					в одну смену:
<i>birlik</i>	3 411	3 148	2 498	1 960	<i>единиц</i>
<i>jami sonidan, foizda</i>	35,4	32,7	25,9	20,2	<i>в процентах от общего числа</i>
ikki smenada:					в две смены:
<i>birlik</i>	6 195	6 465	7 095	7 694	<i>единиц</i>
<i>jami sonidan, foizda</i>	64,4	67,2	73,7	79,6	<i>в процентах от общего числа</i>
uch smenada:					в три смены:
<i>birlik</i>	16	12	20	19	<i>единиц</i>
<i>jami sonidan, foizda</i>	0,2	0,1	0,2	0,2	<i>в процентах от общего числа</i>

<sup>1)</sup> Vaqtincha faoliyat ko'rsatmayotgan umumta'lim muassasalarisiz /  
Без временно бездействующих общеобразовательных учреждений

Davomi

Продолжение

	2015/ 2016	2016/ 2017	2017/ 2018	2018/ 2019	
Ta'lim oladigan o'quvchilar soni: <sup>1)</sup>					Численность учащихся, занимающихся: <sup>1)</sup>
birinchi smenada:					в первую смену:
ming kishi	3 425,9	3 474,1	3 589,2	3 800,7	тыс. человек
jami o'quvchilar sonidan, foizda	73,8	72,4	68,5	65,2	в процентах от общей численности учащихся
ikkinchi smenada:					во вторую смену:
ming kishi	1 214,0	1 321,8	1 650,4	2 021,0	тыс. человек
jami o'quvchilar sonidan, foizda	26,1	27,5	31,4	34,7	в процентах от общей численности учащихся
uchinchi smenada:					в третью смену:
ming kishi	3,5	2,0	3,5	4,5	тыс. человек
jami o'quvchilar sonidan, foizda	0,1	0,1	0,1	0,1	в процентах от общей численности учащихся

<sup>1)</sup> Boshqa ta'lim muassasalarida tashkil etilgan maktab sinflari o'quvchilarisiz / Без учащихся школьных классов, организованных в других образовательных учреждениях

**Jismoniy yoki ruhiy rivojlanishida nuqsoni bo'lgan bolalar uchun maktablar va sanatoriy maktablar**  
(o'quv yili boshiga, birlik)

**Школы для детей с отклонениями в физическом или психическом развитии и санаторные школы**  
(на начало учебного года, единиц)

	2015 / 2016	2016 / 2017	2017 / 2018	2018 / 2019	
Jismoniy yoki ruhiy rivojlanishida nuqsoni bo'lgan bolalar uchun maktablar soni	89	88	88	89	Число школ для детей с отклонениями в физическом или психическом развитии
shu jumladan:					в том числе:
aqli zaif va ruhiy rivojlanishi sust bo'lgan bolalar uchun	51	50	50	50	для детей умственно-отсталых и с задержкой психического развития
ko'zi ojiz va zaif ko'radigan bolalar uchun	15	15	15	16	для слепых и слабовидящих детей
eshitmaydigan, zaif eshitadigan va keyinchalik kar bo'lgan bolalar uchun	17	17	17	17	для глухих, слабослышающих и позднооглохших детей
tayanch-harakat apparatida nuqsoni bo'lgan bolalar uchun	3	3	3	3	для детей с нарушениями опорно-двигательного аппарата
nutqida og'ir nuqsonlari bo'lgan bolalar uchun	1	1	1	1	для детей с тяжелыми нарушениями речи
boshqa turdagi maktablar	2	2	2	2	школы других видов
Har xil kasalliklarga chalingan bolalar uchun sanatoriy maktab-internatlari soni	23	23	23	23	Число санаторных школ-интернатов для детей с различными заболеваниями
shu jumladan skolioz kasalligiga chalingan bolalar uchun	11	11	11	11	в том числе для детей, больных сколиозом

**Maktabdan tashqari ta'lim muassasalari  
rivojlanishining asosiy ko'rsatkichlari  
(yil oxiriga)**

**Основные показатели развития внешкольных  
образовательных учреждений  
(на конец года)**

	2015	2016	2017	2018	
«Barkamol avlod» bolalar markazlari soni, birlik	211	211	209	214	Число детских центров «Barkamol avlod», ед.
ularda:					в них:
to'garaklar soni, ming	5,0	5,0	5,1	6,7	число кружков, тыс.
ularda shug'ulla- nuvchilar soni, ming kishi	112,3	116,6	131,7	151,4	численность занимающихся в них, тыс. человек
Bolalar musiqa va san'at maktablari soni					Число детских школ музыки и искусства
birlik	284	301	312	312	единиц
ularda o'quvchilar, ming kishi	58,1	72,4	86,7	86,0	в них учащихся, тыс. человек
Sport ta'lim muassasalari soni					Число спортивно-образо- вательных учреждений
birlik	617	347	341	326	единиц
ularda shug'ulla- nuvchilar, ming kishi	362,4	368,7	370,9	367,8	в них занимающихся, тыс. человек

**O'rta maxsus, kasb-hunar ta'limi muassasalarining  
asosiy ko'rsatkichlari  
(o'quv yili boshiga)**

**Основные показатели средних специальных,  
профессиональных образовательных учреждений  
(на начало учебного года)**

	2015/ 2016	2016/ 2017	2017/ 2018	2018/ 2019	
O'rta maxsus, kasb-hunar ta'limi muassasalari soni, <i>birlik</i>	1 567	1 566	1 556	1 537	Число средних специаль- ных, профессиональных образовательных учреждений, ед.
ularda o'quvchilar, <i>ming kishi</i>	1 498,6	1 459,4	1 163,2	728,1	в них учащихся, <i>тыс. человек</i>
shu jumladan kunduzgi bo'limlarda	1 498,6	1 459,4	1 163,2	728,1	в том числе на дневных отделениях
10 000 aholiga to'g'ri keladigan o'rta maxsus, kasb-hunar ta'limi muassasalari o'quvchilari	475	454	356	219	На 10 000 населения приходится учащихся средних специальных, профессиональных образовательных учреждений
Qabul qilingan o'quvchilar, <i>ming kishi</i>	485,9	481,5	192,1	33,4	Принято учащихся, <i>тыс. человек</i>
shu jumladan kunduzgi bo'limlarga	485,9	481,5	192,1	33,4	в том числе в дневные отделения
Bitirgan o'quvchilar, <i>ming kishi</i>	518,2	513,4	489,7	486,6	Выпуск учащихся, <i>тыс. человек</i>
shu jumladan kunduzgi bo'limlarda o'qiganlar	518,2	513,4	489,7	486,6	в том числе обучавшихся в дневных отделениях
10 000 aholiga nisbatan o'rta maxsus, kasb-hunar ta'limi muassasala- rini bitirgan o'quvchilar	166	161	151	146	На 10 000 населения вы- пущено учащихся средними специаль- ными, профессио- нальными образова- тельными учрежде- ниями

**Kasb-hunar kollejlari o'quvchilarining  
ta'lim sohalari bo'yicha soni  
(o'quv yili boshiga; ming kishi)**

**Численность учащихся профессиональных  
колледжей по областям знаний  
(на начало учебного года; тыс. человек)**

	2015/ 2016	2016/ 2017	2017/ 2018	2018/ 2019	
Jami	1 394,9	1 358,1	1 077,4	656,3	Всего
shu jumladan:					в том числе:
gumanitar soha	123,0	115,7	95,8	70,7	гуманитарная сфера
ijtimoiy soha, iqtisod va huquq	169,1	147,6	119,5	70,7	социальная сфера, экономика и право
ishlab chiqarish va texnik soha	676,7	664,6	497,6	281,9	производственно- техническая сфера
qishloq va suv xo'jaligi	140,0	144,5	112,2	66,5	сельское и водное хозяйство
sog'liqni saqlash va ijtimoiy ta'minot	146,3	137,9	125,6	90,2	здравоохранение и социальное обеспечение
xizmatlar sohasi	139,8	147,8	126,7	76,3	сфера услуг

**Hududlar bo'yicha o'rta maxsus,  
kasb-hunar ta'limi muassasalari  
(o'quv yili boshiga)**

**Средние специальные, профессиональные  
образовательные учреждения по регионам  
(на начало учебного года)**

	<i>O'rta maxsus, kasb-hunar ta'limi muassasalari soni, birlik</i>				
	<i>Число средних специальных профессиональных образовательных учреждений, ед.</i>				
	<i>2015/ 2016</i>	<i>2016/ 2017</i>	<i>2017/ 2018</i>	<i>2018/ 2019</i>	
<b>O'zbekiston Respublikasi</b>	<b>1 567</b>	<b>1 566</b>	<b>1 556</b>	<b>1 537</b>	<b>Республика Узбекистан</b>
Qoraqalpog'iston Respublikasi	104	104	104	103	Республика Каракалпакстан
viloyatlar:					области:
Andijon	130	130	129	129	Андижанская
Buxoro	90	90	89	87	Бухарская
Jizzax	79	79	79	78	Джизакская
Qashqadaryo	145	145	145	143	Кашкадарьинская
Navoiy	51	51	51	51	Навоийская
Namangan	119	119	119	118	Наманганская
Samarqand	175	175	173	171	Самаркандская
Surxondaryo	121	121	120	117	Сурхандарьинская
Sirdaryo	52	52	52	49	Сырдарьинская
Toshkent	128	128	127	127	Ташкентская
Farg'ona	157	157	157	156	Ферганская
Xorazm	93	93	93	91	Хорезмская
Toshkent sh.	123	122	118	117	г. Ташкент



Davomi

Продолжение

	<i>Ularda o'quvchilar, ming kishi</i>				
	<i>В них учащихся, тыс. человек</i>				
	<i>2015/ 2016</i>	<i>2016/ 2017</i>	<i>2017/ 2018</i>	<i>2018/ 2019</i>	
O'zbekiston Respublikasi	1 498,6	1 459,4	1 163,2	728,1	Республика Узбекистан
Qoraqalpog'iston Respublikasi	79,8	80,9	68,5	43,1	Республика Каракалпакстан
viloyatlar:					области:
Andijon	133,6	128,5	96,1	60,5	Андижанская
Buxoro	84,6	82,4	67,2	42,3	Бухарская
Jizzax	60,9	60,7	49,4	32,0	Джизакская
Qashqadaryo	149,5	152,6	119,2	68,9	Кашкадарьинская
Navoiy	40,1	39,0	30,5	17,9	Навийская
Namangan	117,4	113,8	92,9	58,4	Наманганская
Samarqand	173,1	169,2	137,5	87,5	Самаркандская
Surxondaryo	123,1	118,5	91,9	54,7	Сурхандарьинская
Sirdaryo	37,7	37,2	31,1	19,4	Сырдарьинская
Toshkent	111,3	105,8	86,1	53,3	Ташкентская
Farg'ona	173,3	162,5	122,8	78,3	Ферганская
Xorazm	86,3	85,9	68,5	42,9	Хорезмская
Toshkent sh.	127,9	122,4	101,5	69,0	г. Ташкент

**Hududlar bo'yicha kasb-hunar kollejlari**  
(o'quv yili boshiga)

**Профессиональные колледжи по регионам**  
(на начало учебного года)

	<i>Kasb-hunar kollejlari soni, birlik</i>				
	<i>Число профессиональных колледжей, ед.</i>				
	<i>2015/ 2016</i>	<i>2016/ 2017</i>	<i>2017/ 2018</i>	<i>2018/ 2019</i>	
<b>O'zbekiston Respublikasi</b>	<b>1 423</b>	<b>1 422</b>	<b>1 433</b>	<b>1 414</b>	<b>Республика Узбекистан</b>
Qoraqalpog'iston Respublikasi	94	94	95	94	Республика Каракалпакстан
viloyatlar:					области:
Andijon	118	118	120	120	Андижанская
Buxoro	82	82	83	81	Бухарская
Jizzax	75	75	76	75	Джизакская
Qashqadaryo	138	138	139	137	Кашкадарьинская
Navoiy	47	47	46	46	Навийская
Namangan	109	109	110	109	Наманганская
Samarqand	161	161	162	160	Самаркандская
Surxondaryo	116	116	116	113	Сурхандарьинская
Sirdaryo	48	48	49	46	Сырдарьинская
Toshkent	121	121	121	121	Ташкентская
Farg'ona	145	145	148	147	Ферганская
Xorazm	87	87	88	86	Хорезмская
Toshkent sh.	82	81	80	79	г. Ташкент

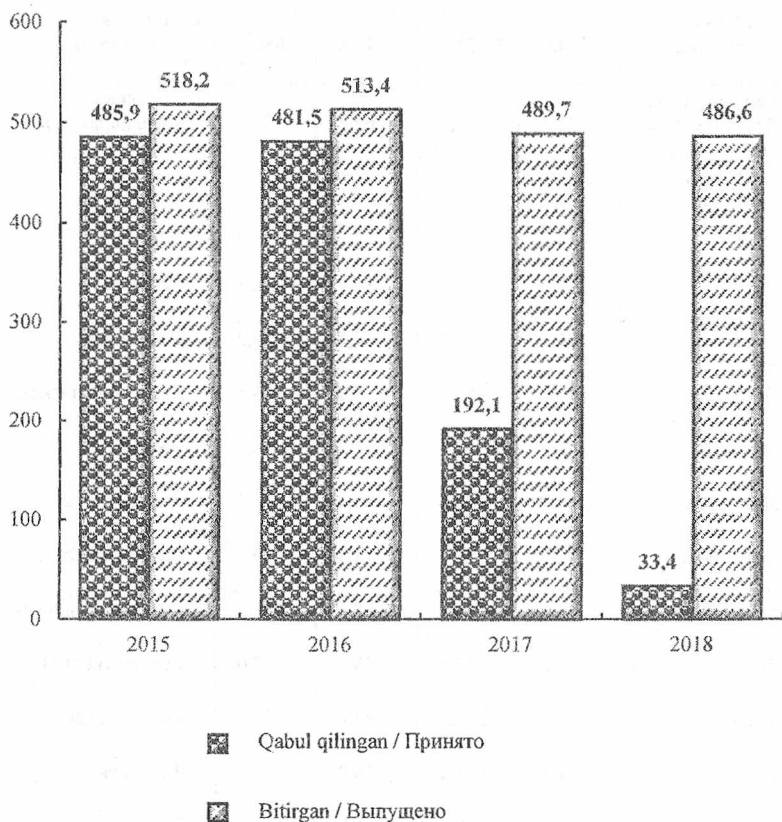
Davomi

Продолжение

	<i>Ularda o'quvchilar, ming kishi</i>				
	<i>V nix uchashsya, tys. chelovek</i>				
	<i>2015/ 2016</i>	<i>2016/ 2017</i>	<i>2017/ 2018</i>	<i>2018/ 2019</i>	
O'zbekiston Respublikasi	1 394,9	1 358,1	1 077,4	656,3	Республика Узбекистан
Qoraqalpog'iston Respublikasi	72,3	73,3	62,2	38,3	Республика Каракалпакстан
viloyatlar:					области:
Andijon	125,9	121,0	89,7	55,6	Андижанская
Buxoro	79,6	77,4	62,9	38,6	Бухарская
Jizzax	57,4	57,3	46,2	29,2	Джизакская
Qashqadaryo	143,6	146,8	113,9	64,5	Кашкадарьинская
Navoiy	37,0	36,0	27,8	15,5	Навийская
Namangan	108,7	104,8	85,4	52,8	Наманганская
Samarqand	162,3	158,7	128,3	79,4	Самаркандская
Surxondaryo	118,6	114,6	88,6	52,2	Сурхандарьинская
Sirdaryo	34,2	33,6	28,0	17,0	Сырдарьинская
Toshkent	108,0	102,3	82,8	50,5	Ташкентская
Farg'ona	164,5	154,2	116,2	72,9	Ферганская
Xorazm	81,4	80,9	64,0	39,0	Хорезмская
Toshkent sh.	101,4	97,2	81,4	50,9	г. Ташкент

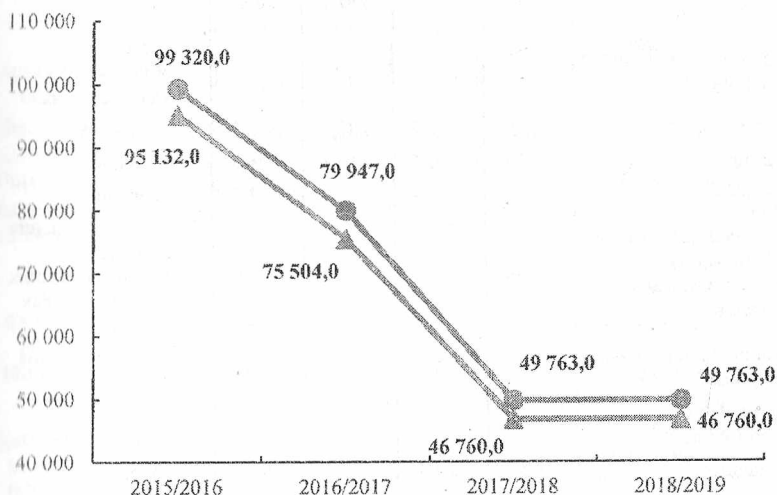
O'rta maxsus, kasb-hunar ta'limi muassasalariga o'quvchilarni qabul qilish va mutaxassislarni tayyorlash  
(ming kishi)

Прием учащихся и выпуск специалистов  
средними специальными, профессиональными  
образовательными учреждениями  
(тыс. человек)



**O'rta maxsus, kasb-hunar ta'limi muassasalarining  
pedagog xodimlari soni  
(o'quv yili boshiga)**

**Численность преподавателей средних специальных,  
профессиональных образовательных учреждений  
(на начало учебного года)**



—●— Педагог xodimlarning soni (o'rindoshlarsiz) /  
Численность педагогических работников (без совместителей)

—▲— Shu jumladan oliy ma'lumotli /  
В том числе с высшим образованием

**Oliy ta'lim muassasalarining asosiy ko'rsatkichlari**  
(o'quv yili boshiga)

**Основные показатели высших образовательных учреждений**  
(на начало учебного года)

	2015/ 2016	2016/ 2017	2017/ 2018	2018/ 2019	
Oliy ta'lim muassasalari soni, <i>birlik</i>	69	70	72	98 <sup>1)</sup>	Число высших образовательных учреждений, <i>ед.</i>
ularda talabalar, <i>ming kishi</i>	264,3	268,3	297,7	360,2	в них студентов, <i>тыс. человек</i>
shu jumladan bo'limlarda o'qiydiganlar:					в том числе обучающихся на отделениях:
kunduzgi	263,9	267,9	287,5	313,0	дневных
sirtqi	0,4	0,4	10,2	46,0	заочных
kechki	-	-	-	1,2	вечерние
10 000 aholiga to'g'ri keladigan oliy ta'lim muassasalari talabalari	84	84	91	110	На 10 000 населения приходится студентов высших образовательных учреждений
Qabul qilingan talabalar, <i>ming kishi</i>	63,0	61,2	85,7	114,5 <sup>1)</sup>	Принято студентов, <i>тыс. человек</i>
shu jumladan bo'limlarga:					в том числе на отделения:
kunduzgi	62,9	61,1	76,7	86,2	дневные
sirtqi	0,1	0,1	9,0	27,2	заочные
Bitirgan mutaxassislar, <i>ming kishi</i>	66,3	64,1	67,4	70,3	Выпуск специалистов, <i>тыс. человек</i>
shu jumladan bo'limlarda o'qiydiganlar:					в том числе обучающихся на отделениях:
kunduzgi	66,2	64,0	67,3	70,1	дневных
sirtqi	0,1	0,1	0,1	0,2	заочных

<sup>1)</sup> Hududiy filiallarni qo'shgan holda / Включая региональные филиалы

Turlari bo'yicha oliy ta'lim muassasalari  
(o'quv yili boshiga)

Высшие образовательные учреждения по видам  
(на начало учебного года)

	2015/ 2016	2016/ 2017	2017/ 2018	2018/ 2019	
<b>Barcha oliy ta'lim muassasalari</b>					<b>Все высшие образовательные учреждения</b>
Ta'lim muassasalari soni, <i>birlik</i>	69	70	72	98 <sup>1)</sup>	Число образовательных учреждений, <i>ед.</i>
ularda talabalar, <i>ming kishi</i>	264,3	268,3	297,7	360,2	в них студентов, <i>тыс. человек</i>
qabul qilingan talabalar, <i>ming kishi</i>	63,0	61,2	85,7	114,5	принято студентов, <i>тыс. человек</i>
bitirgan mutaxassislar, <i>ming kishi</i>	66,3	64,1	67,4	70,3	выпуск специалистов, <i>тыс. человек</i>
<b>Universitetlar</b>					<b>Университеты</b>
Ta'lim muassasalari soni, <i>birlik</i>	26	27	27	45 <sup>1)</sup>	Число образовательных учреждений, <i>ед.</i>
ularda talabalar, <i>ming kishi</i>	127,3	126,3	140,2	192,3	в них студентов, <i>тыс. человек</i>
qabul qilingan talabalar, <i>ming kishi</i>	30,7	29,2	42,5	66,5	принято студентов, <i>тыс. человек</i>
bitirgan mutaxassislar, <i>ming kishi</i>	33,6	32,5	33,7	34,7	выпуск специалистов, <i>тыс. человек</i>
<b>Institutlar va boshqa turdagi oliy ta'lim muassasalari</b>					<b>Институты и другие виды высших образовательных учреждений</b>
Ta'lim muassasalari soni, <i>birlik</i>	43	43	45	53	Число образовательных учреждений, <i>ед.</i>
ularda talabalar, <i>ming kishi</i>	137,0	142,0	157,5	167,9	в них студентов, <i>тыс. человек</i>
qabul qilingan talabalar, <i>ming kishi</i>	32,3	32,0	43,2	48,0	принято студентов, <i>тыс. человек</i>
bitirgan mutaxassislar, <i>ming kishi</i>	32,7	31,6	33,7	35,6	выпуск специалистов, <i>тыс. человек</i>

<sup>1)</sup> Hududiy filiallarni qo'shgan holda / Включая региональные филиалы

**Oliy ta'lim muassasalari talabalarining  
ta'lim sohalari bo'yicha soni  
(o'quv yili boshiga; ming kishi)**  
**Численность студентов высших образовательных  
учреждений по областям знаний  
(на начало учебного года; тыс. человек)**

	2015/ 2016	2016/ 2017	2017/ 2018	2018/ 2019	
<b>Jami</b>	<b>264,3</b>	<b>268,3</b>	<b>297,7</b>	<b>360,2</b>	<b>Всего</b>
shu jumladan:					в том числе:
gumanitar soha	110,2	108,4	124,0	166,7	гуманитарная сфера
ijtimoiy soha, iqtisod va huquq	29,9	28,8	29,7	32,5	социальная сфера, экономика и право
ishlab chiqarish va texnik soha	74,9	78,8	87,7	97,8	производственно- техническая сфера
qishloq va suv xo'jaligi	19,9	21,0	23,9	24,4	сельское и водное хозяйство
sog'liqni saqlash va ijtimoiy ta'minot	19,0	20,1	20,5	24,4	здравоохранение и социальное обеспечение
xizmatlar sohasi	10,4	11,2	11,9	14,3	сфера услуг



**Hududlar bo'yicha oliy ta'lim muassasalari**  
(o'quv yili boshiga)

**Высшие образовательные учреждения по регионам**  
(на начало учебного года)

	<i>Oliy ta'lim muassasalari soni, birlik</i>				
	<i>Число высших образовательных учреждений, ед.</i>				
	<i>2015/ 2016</i>	<i>2016/ 2017</i>	<i>2017/ 2018</i>	<i>2018/ 2019</i>	
<b>O'zbekiston Respublikasi</b>	<b>69</b>	<b>70</b>	<b>72</b>	<b>98<sup>1)</sup></b>	<b>Республика Узбекистан</b>
Qoraqalpog'iston Respublikasi	2	2	2	6	Республика Каракалпакстан
viloyatlar:					области:
Andijon	4	4	4	4	Андижанская
Buxoro	3	3	4	5	Бухарская
Jizzax	2	2	2	2	Джизакская
Qashqadaryo	2	2	2	3	Кашкадарьинская
Navoiy	2	2	2	2	Навийская
Namangan	3	3	3	3	Наманганская
Samarqand	6	6	6	8	Самаркандская
Surxondaryo	1	1	1	7	Сурхандарьинская
Sirdaryo	1	1	1	1	Сырдарьинская
Toshkent	1	1	2	5	Ташкентская
Farg'ona	3	3	3	7	Ферганская
Xorazm	1	1	1	3	Хорезмская
Toshkent sh.	38	39	39	42	г. Ташкент

<sup>1)</sup> Hududiy filiallarni qo'shgan holda / Включая региональные филиалы

Davomi

Продолжение

	<i>Ularda talabalar, ming kishi</i>				
	<i>В них студентов, тыс. человек</i>				
	<i>2015 / 2016</i>	<i>2016 / 2017</i>	<i>2017 / 2018</i>	<i>2018 / 2019</i>	
<b>O'zbekiston Respublikasi</b>	<b>264,3</b>	<b>268,3</b>	<b>297,7</b>	<b>360,2</b>	<b>Республика Узбекистан</b>
Qoraqalpog'iston Respublikasi	16,9	17,5	19,4	22,3	Республика Каракалпакстан
viloyatlar:					области:
Andijon	17,3	17,6	19,2	21,7	Андижанская
Buxoro	13,7	14,0	15,9	20,9	Бухарская
Jizzax	10,2	10,9	12,5	14,7	Джизакская
Qashqadaryo	13,3	14,3	15,9	18,4	Кашкадарьинская
Navoiy	8,4	8,8	9,7	11,6	Навоийская
Namangan	11,0	11,5	13,3	16,7	Наманганская
Samarqand	26,0	26,9	29,1	34,9	Самаркандская
Surxondaryo	7,0	7,4	9,3	15,1	Сурхандарьинская
Sirdaryo	3,8	3,9	4,6	6,8	Сырдарьинская
Toshkent	7,2	7,3	8,1	14,9	Ташкентская
Farg'ona	18,2	18,3	21,5	27,2	Ферганская
Xorazm	8,6	9,1	10,5	13,4	Хорезмская
Toshkent sh.	102,7	100,8	108,7	121,6	г. Ташкент

**Oliy ta'lim muassasalarida mutaxassislarni  
hududlar bo'yicha tayyorlash  
(yil oxiriga, 10 000 aholiga)**

**Выпуск специалистов высшими образовательными  
учреждениями по регионам  
(на конец года, на 10 000 населения)**

	2015	2016	2017	2018	
O'zbekiston Respublikasi	21	20	21	21	Республика Узбекистан
Qoraqalpog'iston Respublikasi	22	22	24	24	Республика Каракалпакстан
viloyatlar:					области:
Andijon	13	14	14	16	Андижанская
Buxoro	19	18	18	19	Бухарская
Jizzax	20	18	21	21	Джизакская
Qashqadaryo	10	10	11	12	Кашкадарьинская
Navoiy	24	22	23	23	Навийская
Namangan	11	10	11	11	Наманганская
Samarqand	17	17	17	18	Самаркандская
Surxondaryo	7	7	8	8	Сурхандарьинская
Sirdaryo	13	12	12	12	Сырдарьинская
Toshkent	7	6	6	9	Ташкентская
Farg'ona	14	13	13	12	Ферганская
Xorazm	12	11	12	12	Хорезмская
Toshkent sh.	116	106	106*	104	г. Ташкент

**Oliy ta'lim muassasalari professor-o'qituvchi xodimlarining  
hududlar bo'yicha soni  
(o'quv yili boshiga; kishi)**

**Численность профессорско-преподавательского  
персонала высших образовательных учреждений  
по регионам  
(на начало учебного года; человек)**

	<i>Asosiy shtatdagi xodimlar</i> <i>Основной штатный персонал</i>				
	<i>2015/ 2016</i>	<i>2016/ 2017</i>	<i>2017/ 2018</i>	<i>2018/ 2019</i>	
O'zbekiston Respublikasi	24 909	23 961	25 107	26 664	Республика Узбекистан
Qoraqalpog'iston Respublikasi viloyatlar:	1 427	1 391	1 487	1 541	Республика Каракалпакстан области:
Andijon	1 681	1 657	1 753	1 825	Андижанская
Buxoro	1 186	1 224	1 352	1 485	Бухарская
Jizzax	832	793	909	902	Джизакская
Qashqadaryo	1 044	1 086	1 154	1 196	Кашкадарьинская
Navoiy	669	664	650	674	Навийская
Namangan	933	932	983	1 013	Наманганская
Samarqand	2 768	2 844	2 977	3 323	Самаркандская
Surxondaryo	504	552	613	860	Сурхандарьинская
Sirdaryo	348	340	353	358	Сырдарьинская
Toshkent	580	561	622	919	Ташкентская
Farg'ona	1 559	1 539	1 571	1 605	Ферганская
Xorazm	760	762	851	915	Хорезмская
Toshkent sh.	10 618	9 616	9 832	10 048	г. Ташкент

Davomi

Продолжение

	<i>Ulardan ilmiy darajaga ega bo'lganlar</i>				
	<i>Из них имеющие ученую степень</i>				
	<i>2015/ 2016</i>	<i>2016/ 2017</i>	<i>2017/ 2018</i>	<i>2018/ 2019</i>	
O'zbekiston Respublikasi	7 611	7 429	7 481	8 095	Республика Узбекистан
Qoraqalpog'iston Respublikasi	424	396	411	432	Республика Каракалпакстан
viloyatlar:					области:
Andijon	510	480	466	485	Андижанская
Buxoro	342	354	362	447	Бухарская
Jizzax	184	182	185	213	Джизакская
Qashqadaryo	284	282	297	322	Кашкадарьинская
Navoiy	136	153	140	145	Навоийская
Namangan	259	257	260	264	Наманганская
Samarqand	975	885	873	958	Самаркандская
Surxondaryo	94	118	132	170	Сурхандарьинская
Sirdaryo	88	89	90	84	Сырдарьинская
Toshkent	241	205	205	290	Ташкентская
Farg'ona	380	366	331	374	Ферганская
Xorazm	180	197	205	218	Хорезмская
Toshkent sh.	3 514	3 465	3 524	3 693	г. Ташкент

## MADANIYAT, TURIZM, DAM OLISH VA SPORT

Mazkur bo'limda teatrlar, muzeylar, sirk jamoalari, ahborot-resurs va axborot-kutubxona markazlari, mehmonxonalar va shunga o'xshash joylashtirish vositalari, sanatoriya-kurort muassasalari va dam olish tashkilotlari, sport majmualari xamda bosma nashrlarni chop etish to'g'risida statistik ma'lumotlar keltirilgan.

Professional teatrlar tarmog'iga opera va balet, drama, musiqiy komediya, bolalar va yosh tomoshabinlar teatrlari kiritiladi.

Muzeylar soniga - muzey ashyolari va muzey kolleksiyalarini saqlash, o'rganish hamda ommaga namoyish etish uchun mulkdor tomonidan tashkil etilgan doimiy faoliyat yurituvchi notijorat madaniyat muassasalari kiritiladi.

Kutubxona tarmoqlariga zamonaviy axborot texnologiyalaridan foydalanil-gan holda aholining adabiyotlarga bo'lgan ommaviy talabini qondiruvchi umumta'lim, o'rta maxsus, kasb-hunar va oliy ta'lim muassasalari qoshidagi axborot-resurs markazlari hamda Qoraqalpog'iston Respublikasi, viloyatlar va Toshkent shahridagi axborot-kutubxona markazlari kiritiladi.

Bosma nashrlarni chop etish ko'rsatkichlari tarkibiga ro'yxatga olingan kitoblar, broshyuralar, jumallar va gazetalarining chop etilgan soni kiritiladi. Ushbu bo'limda bosma nashrlarni chop etish to'g'risidagi ma'lumotlar Alisher Navoiy nomidagi O'zbekiston Milliy kutubxonasi ma'lumotlariga asosan keltirilgan.

Mehmonxona deb vaqtinchalik yashash uchun joy taqdim qiladigan tashkilot tushuniladi.

## КУЛЬТУРА, ТУРИЗМ, ОТДЫХ И СПОРТ

В данном разделе приведены статистические данные о театрах, музеях, цирковых коллективах, информационно-ресурсных и информационно-библиотечных центрах, гостиницах и аналогичных средствах размещения, санаторно-курортных учреждениях и организаций отдыха, спортивных сооружениях, а также выпуске печатных изданий.

В сеть профессиональных театров включаются театры оперы и балета, драмы, музыкальной комедии, детские и юного зрителя.

В число музеев включаются - постоянно действующие некоммерческие учреждения культуры, созданные собственником для хранения, изучения и публичного представления музейных предметов и музейных коллекций.

К библиотечной сети отнесены информационно-ресурсные центры при общеобразовательных, средних специальных профессиональных и высших образовательных учреждениях и информационно-библиотечные центры Республики Каракалпакстан, областей и г.Ташкента удовлетворяющие массовые запросы населения на литературу с использованием современных информационных технологий.

В состав показателей, характеризующих издание печатной продукции, включается число зарегистрированных изданий книг, брошюр, журналов и газет. Информация об издании печатной продукции в данном разделе приводится по данным Национальной библиотеки Узбекистана им.А.Навои.

Под гостиницей понимается предприятие, которое предоставляет помещения для временного проживания.

Sanatoriya – tabiiy-klimatik vositalar asosida bemorlarni reabilitatsion davolaydigan, kattalar va bolalar uchun mo'ljallangan muassasa.

Sanatoriya-profilaktoriya - ishchi va xizmatchilarga ishdan bo'sh vaqtda ishlab chiqarish jarayonidan ajralmagan holda davolash-sog'lomlashtirish tadbirlarini amalga oshirishni ta'minlaydigan tashkilotlar tarkibida faoliyat ko'rsatuvchi muassasalar.

Dam olish uylari, pansionatlar, bazalar va boshqa turdagi dam olish muassasalari (turistik bazalar) aholining dam olishi va sog'lomlashtirilishi uchun mo'ljallangan. Ushbu muassasalarda dam oluvchilar ovqat va yashash joyi yoki faqat yashash joyi bilan ta'minlanadi.

Санатории – учреждения для детей и взрослых, в которых осуществляется реабилитационное лечение больных, на основе природно-климатических средств.

Санатории - профилактории – учреждения, действующие при организациях, обеспечивающие проведение лечебно-оздоровительных мероприятий рабочими и служащими без отрыва от производства, в свободное от работы время.

Дома отдыха, пансионаты, базы и другие учреждения отдыха (туристические базы) предназначены для оздоровления и отдыха населения. В этих учреждениях отдыхающим обеспечивается питание и размещение или только размещение.

**Madaniyat muassasalari**  
(yil oxiriga)

**Учреждения культуры**  
(на конец года)

	2015	2016	2017	2018	
<i>Teatrlar</i>					<i>Театры</i>
Professional teatrlar soni, <i>birlik</i>	52	53	50	50	Число профессиональных театров, <i>ед.</i>
shu jumladan:					в том числе:
opera va balet	1	1	1	1	оперы и балета
drama, komediya va musiqiy	28	27	28	33	драмы, комедии и музыкальных
bolalar va yosh tomoshabinlar	23	25	21	16	детских и юного зрителя
Teatrlarga tashriflar soni, <i>ming</i>	2 624,8	2 639,7	2 462,1	2 394,9	Число посещений театров, <i>тыс.</i>
1000 aholiga nisbatan teatrlarga tashriflar soni	84	83	76	72	Число посещений театров на 1000 населения
<i>Muzeylar</i>					<i>Музеи</i>
Muzeylar soni (filiallarni qo'shgan holda), <i>birlik</i>	106	109	121	97	Число музеев (включая филиалы), <i>ед.</i>
Muzeylarga tashriflar soni, <i>ming</i>	5 462,3	5 371,1	6302,1	8 147,6	Число посещений музеев, <i>тыс.</i>
1000 aholiga nisbatan muzeylarga tashriflar soni	175	169	195	247	Число посещений музеев на 1000 населения
<i>Sirklar</i>					<i>Цирки</i>
Sirklar va sirk jamoalari soni, <i>birlik</i>	1	1	1	1	Число цирков и цирковых коллективов, <i>ед.</i>
Tomoshalar soni, <i>ming</i>	0,7	0,5	0,4	0,7	Число представлений, <i>тыс.</i>
Tomoshabinlar soni, <i>ming kishi</i>	196,0	243,9	237,8	186,4	Численность зрителей, <i>тыс. человек</i>



Davomi

Продолжение

	2015	2016	2017	2018	
Axborot-resurs va axborot-kutubxona markazlari					Информационно-ресурсные и информационно-библиотечные центры
ARM va AKM soni, birlik	2 914	2 908	2 898	2 902	Число ИРЦ и ИБЦ, ед.
shahar joylarida	1 954	1 942	1 930	1 932	в городской местности
qishloq joylarida	960	966	968	970	в сельской местности
Kitob va jurnallar soni, mln. nusxa <sup>1)</sup>	52,8	49,5	48,2	47,8	Число книг и журналов, млн. экз. <sup>1)</sup>
shahar joylarida	47,8	44,9	43,9	43,8	в городской местности
qishloq joylarida	5,0	4,6	4,2	4,0	в сельской местности
1 000 aholiga nisbatan kitob va jurnallar soni, nusxa	1 673	1 540	1 474	2 485	Число книг и журналов в среднем на 1 000 населения, экз.
shahar joylarida	2 995	2 764	2 656	2 215	в городской местности
qishloq joylarida	321	286	263	270	в сельской местности

<sup>1)</sup> O'quv va o'quv-uslubiy adabiyotlarni hisobga olmagan holda /  
Без учета учебной и учебно-методической литературы

Teatrlar faoliyatining  
asosiy ko'rsatkichlariОсновные показатели  
деятельности театров

	2015	2016	2017	2018	
Teatrlar, <i>birlik</i>	52	53	50	50	Театры, <i>единиц</i>
shu jumladan tillarda ishlaydiganlar:					в том числе работающих на языке:
o'zbek	31	29	26	27	узбекском
qoraqalpoq	4	4	4	3	каракалпакском
rus	6	5	4	5	русском
aralash	11	15	16	15	смешанном
Spektakllar soni, <i>birlik</i>	10 954	10 563	10 815	10 770	Число спектаклей, <i>единиц</i>
Tashriflar soni, <i>ming</i>	2 624,8	2 639,7	2 462,1	2 394,9	Число посещений, <i>тыс.</i>

2018 yilda teatrlar faoliyatining hududlar bo'yicha  
asosiy ko'rsatkichlari

Основные показатели деятельности театров  
по регионам в 2018 году

	<i>Teatrlar, birlik</i>  <i>Театры, единиц</i>	<i>Spektakllar soni, birlik</i>  <i>Число спектаклей, единиц</i>	<i>Tashriflar soni, ming kishi</i>  <i>Число посещений, тысяч человек</i>	
O'zbekiston Respublikasi	50	10 770	2 394,9	Республика Узбекистан
Qoraqalpog'iston Respublikasi	3	848	175,6	Республика Каракалпақстан
viloyatlar:				области:
Andijon	3	447	124,0	Андижанская
Buxoro	2	760	147,9	Бухарская
Jizzax	2	430	84,7	Джизакская
Qashqadaryo	5	542	173,5	Кашкадарьинская
Navoiy	-	-	-	Навийская
Namangan	1	231	70,3	Наманганская
Samarqand	6	1 207	286,3	Самаркандская
Surxondaryo	2	614	158,9	Сурхандарьинская
Sirdaryo	1	125	31,2	Сырдарьинская
Toshkent	1	85	69,1	Ташкентская
Farg'ona	4	1 168	138,8	Ферганская
Xorazm	2	581	139,3	Хорезмская
Toshkent sh.	18	3 732	795,3	г. Ташкент

## Muzeylar faoliyatining asosiy ko'rsatkichlari

## Основные показатели деятельности музеев

	2015	2016	2017	2018	
Muzeylar (filiallarni qo'shgan holda), birlik	106	109	121	97	Музеи (включая филиалы), единиц
Muzeylarning eksponatlari soni, ming birlik	2 159,7	2 060,7	2 116,5	2 092,6	Число экспонатов музеев, тыс. единиц
Muzeylarda tashkil etilgan ko'rgazmalar soni, birlik	1 654	2 307	1 533	1 033	Число организованных выставок в музеях, единиц
Muzeylarga tashriflar soni, ming kishi	5 462,3	5 371,1	6 302,1	8 147,6	Число посетителей музеев, тыс. человек
ulardan o'quvchi va talabalar tomonidan	2 798,4	2 693,4	3 135,2	4 334,0	из них учащимися и студентами
Muzeylarda o'tkazilgan ekskursiyalar soni, birlik	96 793	107 144	134 147	125 067	Число проведенных экскурсий в музеях, единиц

2018 yilda hududlar bo'yicha muzeylar faoliyatining  
asosiy ko'rsatkichlari

Основные показатели деятельности музеев по регионам  
в 2018 году

	<i>Muzeylar (filiallarni qo'shgan xolda), birlik</i>	<i>Muzeylarning ekspонатlari soni, ming birlik</i>	<i>Muzeylarga tashriflar soni, ming kishi</i>	
	<i>Музеи (включая филиалы), единиц</i>	<i>Число экспонатов музеев, тыс.единиц</i>	<i>Число посещений музеев, тыс.человек</i>	
O'zbekiston Respublikasi	97	2 092,6	8 147,6	Республика Узбекистан
Qoraqalpog'iston Respublikasi	4	86,2	178,1	Республика Каракалпакстан
viloyatlar:				области:
Andijon	2	109,6	106,9	Андижанская
Buxoro	16	85,2	404,2	Бухарская
Jizzax	4	14,2	108,4	Джизакская
Qashqadaryo	3	68,8	193,6	Кашкадарьинская
Navoiy	5	17,6	40,4	Навийская
Namangan	2	96,1	194,2	Наманганская
Samarqand	9	146,2	4 054,9	Самаркандская
Surxondaryo	3	163,2	102,3	Сурхандарьинская
Sirdaryo	1	1,2	9,0	Сырдарьинская
Toshkent	5	88,2	58,5	Ташкентская
Farg'ona	11	141,5	331,5	Ферганская
Xorazm	3	40,1	941,9	Хорезмская
Toshkent sh.	29	1 034,5	1 423,6	г. Ташкент

## Kontsert tashkilotlari faoliyatining asosiy ko'rsatkichlari

## Основные показатели деятельности концертных организаций

	2015	2016	2017	2018	
Kontsert tashkilotlari, birlik	65	72	67	66	Концертные организации, единиц
shu jumladan:					в том числе:
filarmoniya	7	7	6	7	филармонии
gastrol-kontsert birlashmalar	45	52	52	41	гастрольно-концертные объединения
mustaqil jamoalar va boshqalar	13	13	9	18	самостоятельные коллективы и прочее
Taqdim etilgan kontsertlar soni, birlik	2 425	2 285	2 505	2 834	Количество представленных концертов, единиц
shu jumladan taqdim etilgan:					в том числе представлены:
filarmoniyalar tomonidan	430	561	702	825	филармониями
gastrol-kontsert birlashmalari tomonidan	1 292	1 274	1 159	1 268	гастрольно-концертными объединениями
mustaqil jamoalar va boshqalar tomonidan	703	450	644	741	самостоятельными коллективами и прочими
Tomoshabinlar soni, ming kishi	1 252,9	1 554,8	1 381,7	1 788,0	Число зрителей, тыс. человек

## 2018 yilda hududlar bo'yicha kontsert tashkilotlari faoliyatining asosiy ko'rsatkichlari

### Основные показатели деятельности концертных организаций по регионам в 2018 году

	<i>Kontsert tashkilotlari, birlik</i>	<i>Taqdim etilgan kontsertlar soni, birlik</i>	<i>Tomoshabinlar soni, ming kishi</i>	
	<i>Концертные организации, единиц</i>	<i>Число представленных концертов, единиц</i>	<i>Число зрителей, тыс. человек</i>	
O'zbekiston Respublikasi	66	2 834	1 788,0	Республика Узбекистан
Qoraqalpog'iston Respublikasi	4	123	57,1	Республика Каракалпакстан
viloyatlar:				области:
Andijon	3	129	76,5	Андижанская
Buxoro	1	263	23,4	Бухарская
Jizzax	1	120	150,0	Джизакская
Qashqadaryo	3	230	220,0	Кашкадарьинская
Navoiy	2	207	106,4	Навоийская
Namangan	2	158	23,6	Наманганская
Samarqand	4	280	50,8	Самаркандская
Surxondaryo	1	18	32,0	Сурхандарьинская
Sirdaryo	2	42	84,0	Сырдарьинская
Toshkent	3	79	7,7	Ташкентская
Farg'ona	5	386	200,7	Ферганская
Xorazm	1	124	56,0	Хорезмская
Toshkent sh.	34	675	699,8	г. Ташкент

**Kutubxonalar faoliyatining asosiy ko'rsatkichlari**  
(axborot-resurs va axborot-kutubxona markazlari)

**Основные показатели деятельности библиотек**  
(информационно-ресурсных  
и информационно-библиотечных центров)

	2015	2016	2017	2018	
Kutubxonalar soni, birlik	2 914	2 908	2 898	2 902	Число библиотек, единиц
Kitob va jurnallar soni (o'quv va o'quv-uslubiy adabiyotlarsiz), ming nusxa	52 820,3	49 454,7	48 150,9	47 759,1	Число книг и журналов (без учебной и учебно-методической литературы), тыс. экземпляров
Foydalanuvchilar soni, ming kishi	7 507,6	7 274,8	7 138,2	7 211,1	Число пользователей, тыс. человек
Berilgan kitob va jurnallar (o'quv va o'quv-uslubiy adabiyotlarsiz), ming nusxa	89 939	76 055	74 672	75 911	Выдано книг и журналов (без учебной и учебно-методической литературы), тыс. экземпляров
O'rta bitta kutubxonaga to'g'ri keladigan kitob va jurnallar soni, nusxa	18 126	17 006	16 615	16 457	Число книг и журналов в среднем на одну библиотеку, экземпляров
O'rta bitta foydalanuvchiga to'g'ri keladigan kitob va jurnallar soni, nusxa	7	7	7	7	Число книг и журналов в среднем на одного пользователя, экземпляров
O'rta bitta kutubxonaga to'g'ri keladigan foydalanuvchilar soni, kishi	2 576	2 502	2 463	2 485	Число пользователей в среднем на одну библиотеку, человек
O'rta bitta foydalanuvchiga berilgan kitob va jurnallar soni, birlik	12	11	11	11	Число выданных книг и журналов в среднем на одного пользователя, единиц



**2018 yilda hududlar bo'yicha kutubxonalar faoliyatining  
asosiy ko'rsatkichlari**  
(axborot-resurs va axborot-kutubxona markazlari)

**Основные показатели деятельности библиотек  
по регионам в 2018 году**  
(информационно-ресурсных  
и информационно-библиотечных центров)

	<i>Kutubxonalar soni, birlik</i>	<i>Kitob va jurnallar soni, ming nusxa</i>	<i>Foydalanuvchilar soni, ming kishi</i>	
	<i>Число библиотек, единиц</i>	<i>Число книг и журналов, тыс. экз.</i>	<i>Число пользователей, тыс. человек</i>	
O'zbekiston Respublikasi	2 902	82 657,1	7 211,1	Республика Узбекистан
Qoraqalpog'iston Respublikasi	186	4 151,6	374,8	Республика Каракалпакстан
viloyatlar:				области:
Andijon	250	4 982,2	653,9	Андижанская
Buxoro	165	4 708,1	358,2	Бухарская
Jizzax	127	1 349,2	298,8	Джизакская
Qashqadaryo	267	4 714,0	542,3	Кашкадарьинская
Navoiy	101	2 069,0	404,1	Навийская
Namangan	210	4 555,1	470,9	Наманганская
Samarqand	316	8 741,5	835,0	Самаркандская
Surxondaryo	224	2 400,8	581,7	Сурхандарьинская
Sirdaryo	83	1 455,3	144,0	Сырдарьинская
Toshkent	237	3 860,2	620,0	Ташкентская
Farg'ona	318	4 863,6	561,9	Ферганская
Xorazm	166	4 864,3	391,0	Хорезмская
Toshkent sh.	252	29 942,0	974,5	г. Ташкент

**Madaniyat va istirohat bog'lari faoliyatining  
asosiy ko'rsatkichlari**

**Основные показатели деятельности  
парков культуры и отдыха**

	2015	2016	2017	2018	
Madaniyat va istirohat bog'lari, birlik	187	188	189	193	Парки культуры и отдыха, единиц
ularda:					в них:
dam olish ob'ektlari, birlik	523	573	536	549	досуговых объектов, единиц
attraksionlar, birlik	1 353	1 445	1 560	1 694	аттракционов, единиц

2018 yilda hududlar bo'yicha madaniyat va istirohat bog'lari faoliyatining  
asosiy ko'rsatkichlari  
(birlik)

Основные показатели деятельности парков культуры и отдыха  
по регионам в 2018 году  
(единиц)

	Madaniyat va istirohat bog'lari soni  Количество пар- ков культуры и отдыха	Ularda:		
		В них:		
		dam olish ob'ektlari  досуговых объектов	atraksion- lar  аттрак- ционов	
O'zbekiston Respublikasi	193	549	1 694	Республика Узбекистан
Qoraqalpog'iston Respublikasi	11	18	98	Республика Каракалпакстан
viloyatlar:				области:
Andijon	26	93	205	Андижанская
Buxoro	12	33	119	Бухарская
Jizzax	5	9	41	Джизакская
Qashqadaryo	15	32	118	Кашкадарьинская
Navoiy	10	48	95	Навийская
Namangan	10	68	120	Наманганская
Samarqand	15	38	133	Самаркандская
Surxondaryo	14	23	143	Сурхандарьинская
Sirdaryo	4	10	30	Сырдарьинская
Toshkent	14	9	33	Ташкентская
Farg'ona	15	55	172	Ферганская
Xorazm	16	33	54	Хорезмская
Toshkent sh.	26	80	333	г. Ташкент

**2018 yilda hududlar bo'yicha madaniyat va aholi dam olish markazlari faoliyatining asosiy ko'rsatkichlari**

**Основные показатели деятельности центров культуры и досуга населения по регионам в 2018 году**

	Madaniyat va aholi dam olish markazlari soni	Ularda:		
		В них:		
	Количество центров культуры и досуга населения	o'tkazilgan madaniy-ma'rifiy tadbirlar, birlik	madaniy-ma'rifiy tadbirlarda ishtirok etganlar, ming kishi	
		проведено культурно-просветительских мероприятий, единиц	посетители культурно-просветительских мероприятий, тыс. человек	
O'zbekiston Respublikasi	879	50 157	17 625,2	Республика Узбекистан
Qoraqalpog'iston Respublikasi viloyatlar:	58	2 104	835,4	Республика Каракалпакстан
Andijon	83	4 652	1 934,2	Андижанская
Buxoro	50	3 349	1 333,1	Бухарская
Jizzax	38	1 158	633,2	Джизакская
Qashqadaryo	72	3 429	1 025,0	Кашкадарьинская
Navoiy	32	2 857	875,7	Навоийская
Namangan	84	4 528	1 247,6	Наманганская
Samarqand	84	5 366	1 418,7	Самаркандская
Surxondaryo	78	5 239	2 480,9	Сурхандарьинская
Sirdaryo	32	1 262	423,8	Сырдарьинская
Toshkent	77	3 996	1 134,4	Ташкентская
Farg'ona	91	5 244	2 157,1	Ферганская
Xorazm	65	3 192	604,1	Хорезмская
Toshkent sh.	35	3 781	1 522,0	г. Ташкент

**Bosma nashrlarni chop etish**  
(yil davomida)

**Выпуск печатных изданий**  
(за год)

	2015	2016	2017	2018	
<i>Kitoblar va broshyuralar</i>					
<i>Книги и брошюры</i>					
Kitoblar va broshyuralar soni (bosma nashrlar birligida) - jami	2 239	2 299	2 090	2 111	Число книг и брошюр (печатных единиц) – всего
Tiraj – jami, mln. nusxa	28,1	25,9	24,4	22,3	Тираж – всего, млн. экз.
1 000 aholiga nisbatan kitoblar nashri, nusxa	897	813	753	669	Издано книг на 1 000 населения, экз.
<i>Jurnallar va boshqa vaqtli nashrlar (vaqtli chiqadigan to'plamlar va byulletenlarni qo'shgan holda)</i>					
<i>Журналы и другие периодические издания (включая сборники и бюллетени, выходящие периодически)</i>					
Jurnallar va boshqa vaqtli nashrlar soni - jami	206	209	233	222	Число журналов и других периодических изданий – всего
Yillik tiraj – jami, mln. nusxa	13,6	13,3	12,7	11,8	Годовой тираж – всего, млн. экз.
1 000 aholiga nisbatan jurnallar nashri, nusxa	433	417	392	354	Издано журналов на 1 000 населения, экз.
<i>Gazetalar</i>					
<i>Газеты</i>					
Gazetalar soni - jami	620	606	602	589	Число газет – всего
Bir martalik tiraj - jami, mln. nusxa	4,2	3,1	4,5	4,0	Разовый тираж – всего, млн. экз.
Yillik tiraj – jami, mln. nusxa	224,1	175,6	203,2	188,4	Годовой тираж – всего, млн. экз.
1 000 aholiga nisbatan gazetalar nashri, nusxa	7 160	5 513	6 274	5 664	Издано газет на 1 000 населения, экз.

**Mehmonxonalar**  
(yil oxiriga)

**Гостиницы**  
(на конец года)

Yillar	Mehmonxona va shunga o'xshash joylashtirish vositalari ob'ektlari soni	Ularda joylar
Годы	Число объектов гостиниц и аналогичных средств размещения	В них мест
2015	661	34 898
2016	750	37 795
2017	816	39 833
2018	916	40 788

**Sanatoriyalar va dam olish tashkilotlari**  
(yil oxiriga)

**Санатории и организации отдыха**  
(на конец года)

	2015	2016	2017	2018	
Sanatoriyalar va dam olish tashkilotlari soni	392	434	460	484	Число санаториев и организаций отдыха
ularda o'rinlar, ming	58,2	57,3	57,1	59,2	в них коек, тыс.
Sanatoriyalar soni (kattalar va bolalar uchun)	103	104	106	107	Число санаториев (для взрослых и детей)
ularda o'rinlar, ming	15,1	14,9	15,5	16,5	в них коек, тыс.
Sanatoriyalar umumiy sonidan – bolalar uchun sanatoriyalar	32	32	33	35	Из общего числа санаториев – детские санатории
ularda o'rinlar, ming	4,2	4,1	4,5	5,3	в них коек, тыс.

Davomi

Продолжение

	2015	2016	2017	2018	
Sanatoriya – profilaktoriyalar soni	56	62	63	73	Число санаториев- профилакториев
ularda o'rinlar, ming	5,2	5,4	5,2	6,7	в них коек, тыс.
Dam olish pansionatlari soni	13	13	18	20	Число пансионатов отдыха
ularda joylar, ming	0,9	0,8	1,2	1,5	в них мест, тыс.
Dam olish uylari va bazalari soni	40	39	41	64	Число домов и баз отдыха
ularda joylar, ming	4,2	4,0	3,8	4,0	в них мест, тыс.
Sayyohlik bazalari va boshqa dam olish tashkilotlari soni	180	216	232	220	Число туристских баз и других организаций отдыха
ularda joylar, ming	32,8	32,2	31,3	30,6	в них мест, тыс.

**Sanatoriya va dam olish tashkilotlarida  
davolangan va dam olganlar soni  
(ming kishi)**

**Численность лечившихся и отдохнувших  
в санаториях и организациях отдыха  
(тыс. человек)**

	2015	2016	2017	2018	
<b>Jami sanatoriya va dam olish tashkilotlarida davolangan va dam olganlar</b>	<b>575,2</b>	<b>623,1</b>	<b>632,8</b>	<b>631,1</b>	<b>Всего лечилось и отдохнуло в санаториях и организациях отдыха</b>
shu jumladan:					в том числе в:
sanatoriyalarda (bolalar va kattalar uchun)	244,0	257,4	264,7	295,3	санаториях (для взрослых и детей)
ulardan bolalar uchun	23,2	23,9	29,2	35,4	из них для детей
sanatoriya -- profilaktoriyalarda	57,2	63,6	72,9	93,0	санаториях -- профилакториях
dam olish uylari, bazalari va pansionatlarida	72,8	92,3	94,6	98,2	домах, базах и пансионатах отдыха
sayyohlik bazalari va boshqa dam olish tashkilotlarida	201,2	209,8	200,5	144,6	туристских базах и других организациях отдыха



Hududlar bo'yicha sanatoriya-kurort muassasalari  
(2018 yil oxiriga)

Санаторно-курортные учреждения по регионам  
(на конец 2018 года)

	<i>Jami</i>		<i>Shu jumladan bolalar uchun</i>		
	<i>Besega</i>		<i>V tom chisle detские</i>		
	<i>ob'ektlar soni</i>	<i>ularda o'rinlar, birlik</i>	<i>ob'ektlar soni</i>	<i>ularda o'rinlar, birlik</i>	
<i>koличество объектов</i>	<i>v nix koek, ediniц</i>	<i>koличество объектов</i>	<i>v nix koek, ediniц</i>		
O'zbekiston Respublikasi	484	59 226	35	5 303	Республика Узбекистан
Qoraqalpog'iston Respublikasi	26	2 057	3	395	Республика Каракалпакстан
viloyatlar:					области:
Andijon	21	1 873	2	340	Андижанская
Buxoro	6	826	-	-	Бухарская
Jizzax	28	2 179	1	50	Джизакская
Qashqadaryo	30	6 105	2	210	Кашкадарьинская
Navoiy	11	1 143	1	100	Навоийская
Namangan	28	3 921	3	520	Наманганская
Samarqand	29	3 444	4	552	Самаркандская
Surxondaryo	20	3 473	4	890	Сурхандарьинская
Sirdaryo	2	600	-	-	Сырдарьинская
Toshkent	143	16 220	3	660	Ташкентская
Farg'ona	58	5 107	9	1 141	Ферганская
Xorazm	19	2 501	1	250	Хорезмская
Toshkent sh.	63	9 777	2	195	г. Ташкент

### Hududlar bo'yicha dam olish uylari, pansionatlari va bazalari (2018 yil oxiriga)

#### Дома, пансионаты и базы отдыха по регионам (на конец 2018 года)

	<i>Dam olish pansionatlari</i> Пансионаты отдыха		<i>Dam olish uylari va bazalari</i> Дома и базы отдыха		
	<i>ob'ektlar soni</i>	<i>ularida joylar, birlik</i>	<i>ob'ektlar soni</i>	<i>ularida joylar, birlik</i>	
	<i>vesego ob'ektlar</i>	<i>v nih mest, ediniy</i>	<i>vesego ob'ektlar</i>	<i>v nih mest, ediniy</i>	
O'zbekiston Respublikasi	20	1 457	64	3 912	Республика Узбекистан
Qoraqalpog'iston Respublikasi	-	-	-	-	Республика Каракалпакстан
viloyatlar:					области:
Andijon	3	188	-	-	Андижанская
Buxoro	-	-	-	-	Бухарская
Jizzax	4	183	5	16	Джиззакская
Qashqadaryo	-	-	-	-	Кашкадарьинская
Navoiy	-	-	1	292	Навоийская
Namangan	1	27	4	268	Наманганская
Samarqand	2	398	1	60	Самаркандская
Surxondaryo	-	-	-	-	Сурхандарьинская
Sirdaryo	-	-	-	-	Сырдарьинская
Toshkent	6	594	27	1 324	Ташкентская
Farg'ona	-	-	2	100	Ферганская
Xorazm	-	-	-	-	Хорезмская
Toshkent sh.	4	67	24	1 852	г. Ташкент

**Sport inshootlari**  
(yil oxiriga)

**Спортивные сооружения**  
(на конец года)

	2015	2016	2017	2018	
1000 va undan ortiq tribuna o'rinlariga ega stadionlar	406	399	410	403	Стадионы с трибунами на 1000 мест и более
Tekislikdagi sport inshootlar (maydoncha va maydonlar), ming	40,0	39,6	39,7	39,8	Плоскостные спортивные сооружения (площадки и поля), тыс.
Sport zallar, ming	10,0	10,4	10,7	10,8	Спортивные залы, тыс.
Suzish basseynlari	285	295	307	308	Плавательные бассейны
shu jumladan yopiqdari	110	122	144	144	в том числе крытые

Hududlar bo'yicha sport ta'lim muassasalari  
(yil oxiriga)

Спортивно-образовательные учреждения по регионам  
(на конец года)

	<i>Soni, birlik</i>				
	<i>Число, единицы</i>				
	<i>2015</i>	<i>2016</i>	<i>2017</i>	<i>2018</i>	
O'zbekiston Respublikasi	617	347	341	329	Республика Узбекистан
Qoraqalpog'iston Respublikasi	41	24	23	23	Республика Каракалпакстан
viloyatlar:					области:
Andijon	61	27	26	25	Андижанская
Buxoro	58	29	28	25	Бухарская
Jizzax	28	19	21	18	Джизакская
Qashqadaryo	39	25	24	22	Кашкадарьинская
Navoiy	26	19	20	16	Навийская
Namangan	46	23	21	22	Наманганская
Samarqand	55	30	29	28	Самаркандская
Surxondaryo	40	22	21	21	Сурхандарьинская
Sirdaryo	23	16	16	16	Сырдарьинская
Toshkent	44	24	24	26	Ташкентская
Farg'ona	60	29	27	28	Ферганская
Xorazm	36	21	21	21	Хорезмская
Toshkent sh.	60	39	40	38	г. Ташкент

Davoml

Продолжение

	Shug'ullanuvchilar soni, ming kishi				
	Численность занимающихся, тыс. человек				
	2015	2016	2017	2018	
O'zbekiston Respublikasi	362,4	368,7	370,9	367,8	Республика Узбекистан
Qoraqalpog'iston Respublikasi	26,5	30,4	32,2	32,8	Республика Каракалпакстан
viloyatlar:					области:
Andijon	31,5	32,2	34,5	32,8	Андижанская
Buxoro	36,3	37,6	40,8	45,5	Бухарская
Jizzax	16,1	16,4	16,5	16,9	Джизакская
Qashqadaryo	17,9	17,3	17,3	19,1	Кашкадарьинская
Navoiy	20,2	21,2	23,1	21,4	Навоийская
Namangan	25,7	29,3	29,0	27,9	Наманганская
Samarqand	40,2	36,4	33,0	34,2	Самаркандская
Surxondaryo	17,3	16,8	14,3	15,3	Сурхандарьинская
Sirdaryo	15,7	15,6	17,7	16,4	Сырдарьинская
Toshkent	31,1	31,8	32,4	29,4	Ташкентская
Farg'ona	37,7	37,1	32,8	32,6	Ферганская
Xorazm	22,4	23,2	23,8	22,7	Хорезмская
Toshkent sh.	23,8	23,3	23,5	20,8	г. Ташкент

## HUQUQBUZARLIKLAR

Mazkur bo'limda jinoyatchilik holatini aks ettiruvchi, jumladan eng xavfli yoki ko'p tarqalgan ayrim jinoyat turlari bo'yicha statistik ma'lumotlar hamda jinoyat sodir etganlikda aniqlangan shaxslar to'g'risida ma'lumotlar keltirilgan.

Ko'rsatkichlar O'zbekiston Respublikasi Ichki ishlar vazirligi ma'lumotlari asosida keltirilgan.

**Ro'yxatga olingan jinoyat** – ichki ishlar idoralari tomonidan aniqlangan va rasman hisobga olingan, jinoyatchilik qonunchiligida nazarda tutilgan ijtimoiy xavfga ega hatti-harakat.

**Jinoyatlarni sodir etgan shaxslar** – ichki ishlar idoralari tomonidan rasmiy ravishda hisobga olingan va ularga jinoyat ishlari qo'zg'atilgan shaxslar.

## ПРАВОНАРУШЕНИЯ

В данном разделе приведены статистические данные о состоянии преступности, в том числе по отдельным видам наиболее опасных или распространенных преступлений, а также сведения о выявленных лицах, совершивших преступления.

Информация приводится по данным Министерства внутренних дел Республики Узбекистан.

**Зарегистрированное преступление** – выявленное и официально взятое на учет органами внутренних дел общественно опасное деяние, предусмотренное уголовным законодательством.

**Лица, совершившие преступления** – официально взятые на учет органами внутренних дел лица, на которых заведены уголовные дела.

Ro'yxatga olingan jinoyatlar soni  
(holatlar)

Число зарегистрированных преступлений  
(случаев)

	2015	2016	2017	2018	
Jami	87 946	87 412	73 692	49 011	Всего
ulardan:					из них:
qasddan odam o'ldirish va o'ldirishga suiqasd qilish	669	666	519	432	умышленное убийство и покушение на убийство
badanga qasddan og'ir jarohat yetkazish	1 478	1 505	1 397	1 171	умышленное тяжкое телесное повреждение
talonchilik va bosqinchilik	1 780	1 516	1 189	589	грабёж и разбой
firibgarlik	10 150	10 236	9 645	6 483	мошенничество
o'g'irlik	13 436	13 605	12 705	7 850	кража
giyohvandlik bilan bog'liq jinoyatlar	4 361	4 209	3 539	3 172	преступления, связанные с наркотиками
bezorilik	3 213	2 798	1 736	1 007	хулиганство
yo'l harakati va transport vositasidan foydalanish qoidalarini buzish	8 535	9 153	9 404	8 219	нарушение правил дорожного движения и эксплуатации транспортных средств
iqtisodiyot asoslariga qarshi, xo'jalik faoliyati sohasidagi, boshqaruv organlarining faoliyat tartibiga qarshi	14 771	13 387	10 082	6 704	против основ экономики, в сфере хозяйственной деятельности, против порядка функциониро- вания органов власти

Hududlar bo'yicha ro'yxatga olingan jinoyatlar soni  
(1 000 aholiga)

Число зарегистрированных преступлений по регионам  
(на 1 000 населения)

	2015	2016	2017	2018	
O'zbekiston Respublikasi	2,8	2,7	2,3	1,5	Республика Узбекистан
Qoraqalpog'iston Respublikasi	1,7	1,9	1,6	1,1	Республика Каракалпакстан
viloyatlar:					области:
Andijon	2,0	1,9	1,5	1,1	Андижанская
Buxoro	2,4	2,4	2,3	1,6	Бухарская
Jizzax	2,1	2,0	1,8	1,4	Джизакская
Qashqadaryo	2,0	1,9	1,4	0,9	Кашкадарьинская
Navoiy	3,7	3,6	3,2	2,1	Навийская
Namangan	2,1	2,1	1,7	1,3	Наманганская
Samarqand	2,1	2,1	2,1	1,4	Самаркандская
Surxondaryo	1,7	1,7	1,2	0,9	Сурхандарьинская
Sirdaryo	4,9	4,2	3,2	1,6	Сырдарьинская
Toshkent	3,5	3,4	2,9	2,2	Ташкентская
Farg'ona	2,7	2,7	2,3	1,5	Ферганская
Xorazm	2,2	2,1	1,6	1,0	Хорезмская
Toshkent sh.	7,2	7,0	5,7	2,9	г. Ташкент



**Jinoyat sodir etgan shaxslar tarkibi**  
(kishi)

**Состав лиц, совершивших преступления**  
(человек)

	2015	2016	2017	2018	
Jinoyat sodir etishda aniqlangan shaxslar	94 632	93 139	78 648	51 775	Выявлено лиц, совершивших преступления
shu jumladan:					в том числе:
Jinsi bo'yicha:					по полу:
ayollar	15 200	13 786	11 394	7 075	женщины
erkaklar	79 432	79 353	67 254	44 700	мужчины
Jinoyat sodir etgan vaqtida yoshi bo'yicha, yosh					по возрасту во время совершения преступления, лет
13-15	435	429	355	197	13-15
16-17	1 828	1 630	1 372	903	16-17
18-24	16 536	14 928	12 493	8 009	18-24
25-30	17 039	17 003	14 233	9 702	25-30
31 va undan katta	58 794	59 149	50 195	32 964	31 и старше

## АХОЛИНИНГ ТУРАР JOY SHAROITI

Bo'limda uy-joy fondi hamda aholining uy-joy bilan ta'minlanganlik darajasi to'g'risidagi ma'lumotlar keltirilgan.

**Uy-joy fondi** – inson yashashi uchun yaroqli bo'lgan turar joydan, shu jumladan uylar, kvartiralar, xizmat turar joylari, maxsus uylardan (yotoqxonalar, vaqtinchalik uy-joy fondi uylari, nogironlar, faxriylar, yolg'iz qariyalar uchun internat-uyilar, shuningdek bolalar uylari va boshqa maxsus maqsadli uylardan) iborat bo'lgan fond.

Uylarda joylashgan savdo, maishiy va nosanoat yo'nalishidagi o'zga ehtiyojlarga mo'ljallangan, yashash uchun mo'ljallanmagan joylar uy-joy fondiga kirmaydi.

**Uy-joylarning umumiy maydoni** – uylarning yashash uchun mo'ljallangan xonalari va yordamchi xonalar (oshxona, kvartiralarning oldingi ichki yo'laklari, vanna, dush xonasi, hojatxona, omborxona yoki maxsus xo'jalik shkafi hamda isitish tizimiga ega, yashash uchun yaroqli bo'lgan boloxona va ayvon) maydonining yig'indisi.

Turar joy binolarining umumiy maydoniga quyidagilar kiritilmaydi:

zina xonalari, liftni kutish joylari, dahlizlar, umumiy yo'laklar, vestibulyalar, galereyalar (binolarni birlashtiruvchi yo'laklar), balkonlar, lodjiyalar (peshayvon), isitilmaydigan boloxona va ayvonlar;

uy-joydan foydalanish tashkilotlari, do'konlar, maishiy xizmat bo'limlari va h.k.lar tomonidan foydalaniladigan noturar xonalar maydonlari.

## ЖИЛИЩНЫЕ УСЛОВИЯ НАСЕЛЕНИЯ

Раздел содержит данные о жилищном фонде, обеспеченности населения жильем.

**Жилищный фонд** – фонд, состоящий из жилых помещений, пригодных для проживания человека, включая жилые дома, квартиры, служебные жилые помещения, специализированные дома (общежития, дома маневренного жилищного фонда, дома-интернаты для инвалидов, ветеранов, одиноких престарелых, а также детские дома и дома иного специального назначения).

В жилищный фонд не входят находящиеся в жилых домах нежилые помещения, предназначенные для торговых, бытовых и иных нужд непроизводственного характера.

**Общая площадь жилых домов** – сумма площадей жилых и подсобных помещений квартир (кухонь, передних, внутриквартирных коридоров, ванных и душевых, туалетов, кладовых или хозяйственных встроенных шкафов, а также мансард, мезонинов, террас, веранд, отапливаемых и пригодных для проживания).

В общую площадь жилых зданий не включается площадь:

лестничных клеток, лифтовых холлов, тамбуров, общих коридоров, вестибюлей, галерей, балконов, лоджий, террас, не отапливаемых мансард и мезонинов;

нежилых помещений, занятых жилищно-эксплуатационными организациями, магазинами, отделениями службы быта и т.д.

Aholining uy-joy bilan ta'minlanganligi – bir kishiga to'g'ri keladigan umumiy maydon. Bu ko'rsatkich yil oxiriga mavjud jami uy-joy fondini doimiy aholi soniga nisbati orqali hisoblanadi.

Обеспеченность населения жильем – общая площадь, приходящаяся на одного жителя. Этот показатель рассчитывается делением размера всего жилищного фонда на конец года на численность постоянного населения.

Uy-joy fondining asosiy ko'rsatkichlari  
(yil oxiriga)

Основные показатели жилищного фонда  
(на конец года)

	2015	2016	2017	2018	
	<i>Umumiy turar joy maydoni million kvadrat metrda</i>				
	<i>Миллион квадратных метров общей площади жилищ</i>				
Uy-joy fondi - jami	477,1	490,8	507,5	521,2	Жилищный фонд – всего
shu jumladan:					в том числе:
davlat	3,3	3,3	3,4	3,3	государственный
nodavlat	473,8	487,5	504,1	517,9	негосударственный
o'rtacha bir kishiga, kv.m	15,2	15,4	15,7	15,8	в среднем на одного жителя, кв. м
Shahar joylardagi uy-joy fondi jami	245,0	249,1	259,5	266,0	Городской жилищный фонд – всего
shu jumladan:					в том числе:
davlat	3,1	3,1	3,1	3,1	государственный
nodavlat	241,9	246,0	256,4	262,9	негосударственный
o'rtacha bir kishiga, kv.m	15,4	15,4	15,8	16,0	в среднем на одного жителя, кв. м
Qishloq joylardagi uy-joy fondi jami	232,1	241,7	248,0	255,3	Сельский жилищный фонд – всего
shu jumladan:					в том числе:
davlat	0,2	0,2	0,3	0,2	государственный
nodavlat	231,9	241,5	247,7	255,0	негосударственный
o'rtacha bir kishiga, kv.m	15,0	15,4	15,5	15,7	в среднем на одного жителя, кв. м

Davomi

Продолжение

	2015	2016	2017	2018	
	<i>Foiz xisobida</i> <i>В процентах</i>				
Uy-joy fondi - jami	100,0	100,0	100,0	100,0	Жилищный фонд – всего
shu jumladan:					в том числе:
davlat	0,7	0,7	0,7	0,6	государственный
nodavlat	99,3	99,3	99,3	99,4	негосударственный
Shahar joylardagi uy-joy fondi - jami	51,3	50,8	51,1	51,0	Городской жилищный фонд – всего
shu jumladan:					в том числе:
davlat	0,6	0,6	0,62	0,6	государственный
nodavlat	50,7	50,1	50,5	50,4	негосударственный
Qishloq joylardagi uy-joy fondi - jami	48,7	49,2	48,9	49,0	Сельский жилищный фонд – всего
shu jumladan:					в том числе:
davlat	0,1	0,05	0,05	0,05	государственный
nodavlat	48,6	49,2	48,8	48,8	негосударственный

**Hududlar bo'yicha aholini uy-joy bilan ta'minlanganligi**  
(yil oxiriga; bir kishiga to'g'ri keladigan umumiy  
turar joy maydoni kvadrat metr)

**Обеспеченность населения жильем по регионам**  
(на конец года; квадратных метров общей площади  
на одного жителя)

	2015	2016	2017	2018	
O'zbekiston Respublikasi	15,2	15,4	15,7	15,8	Республика Узбекистан
Qoraqalpog'iston Respublikasi	16,4	16,6	19,2	18,9	Республика Каракалпакстан
viloyatlar:					области:
Andijon	10,2	10,3	10,4	10,4	Андижанская
Buxoro	14,6	14,5	14,8	15,9	Бухарская
Jizzax	13,9	13,9	13,9	13,9	Джизакская
Qashqadaryo	14,8	15,3	16,2	16,7	Кашкадарьинская
Navoiy	19,9	20,2	21,8	22,0	Навийская
Namangan	16,1	16,3	15,1	15,2	Наманганская
Samarqand	14,3	14,7	15,1	15,1	Самаркандская
Surxondaryo	13,0	12,9	12,7	12,7	Сурхандарьинская
Sirdaryo	15,7	14,6	14,3	14,8	Сырдарьинская
Toshkent	15,0	15,1	15,0	15,2	Ташкентская
Farg'ona	13,3	13,4	13,4	13,3	Ферганская
Xorazm	23,2	24,1	24,0	23,9	Хорезмская
Toshkent sh.	20,1	20,4	21,0	21,4	г. Ташкент

**Mulkchilik shakllari bo'yicha uy-joylarni ishga tushirish**  
(umumiy maydoni ming kvadrat metr)

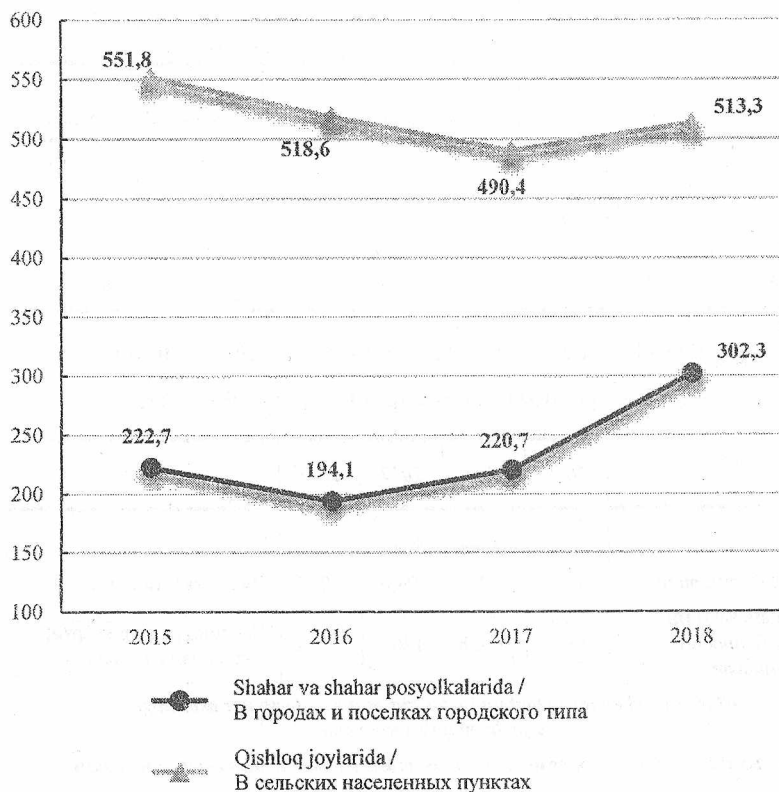
**Ввод в действие жилых домов**  
**по формам собственности**  
(тыс. квадратных метров общей площади жилищ)

	Jami Всего	Shu jumladan, korxonalarining mulkchilik shakllari bo'yicha:	
		В том числе предприятиями форм собственности:	
		davlat государственной	nodavlat негосударственной
2015	12 052,7	188,0	11 864,7
2016	11 280,0	102,1	11 177,9
2017	11 456,4	109,4	11 347,0
2018	13 398,6	186,0	13 212,6

**Qurilgan kvartiralar soni va ularning o'rtacha o'lchami**

**Число построенных квартир и их средний размер**

	2015	2016	2017	2018	
	<i>Jami / Всего</i>				
Kvartiralar soni, ming	88,3	82,0	94,6	107,7	Число квартир, тыс.
Kvartiralarning o'rtacha o'lchami, umumiy maydoni kv.m	135,5	136,8	120,5	124,2	Средний размер квартир, кв. м. общей площади
<i>Ulardan, yakka tartibdagi uy-joylar, na'munaviy loyihalar asosidagi uy-joylarni qo'shgan holda</i>					
<i>Из них индивидуальных домов, включая жилые дома по типовым проектам</i>					
Kvartiralar soni, ming	82,5	77,7	83,3	87,7	Число квартир, тыс.
Kvartiralarning o'rtacha o'lchami, umumiy maydoni kv.m	137,4	140,4	128,4	137,7	Средний размер квартир, кв. м. общей площади

**1000 aholiga nisbatan uy-joylarni foydalanishga topshirish  
(umumiy maydoni kvadrat metr)****Ввод в эксплуатацию жилых домов на 1000 человек населения  
(квадратных метров общей площади)**



Uy-joy olgan va yashash sharoitlarini  
yaxshilagan oilalar soni  
(birlik)

Число семей, получивших жилую площадь  
и улучшивших жилищные условия  
(единиц)

	2018	
Jami	30 577	Всего
shu jumladan:		в том числе:
Ulug' Vatan urushi qatnashchilari va baynalmilalchi jangchilar	33	участников Великой отечественной войны и воины-интернационалисты
ofitserlar va muddatdan tashqari xizmatdan zahiraga bo'shatilgan yoki iste'foga chiqqan harbiy xizmatchilar	379	офицеров и военнослужащих сверхсрочной службы, уволенных в запас или отставку
kasallikning og'ir turlari bilan og'ruvchi fuqarolar	893	граждан, страдающих тяжелыми формами заболеваний
ko'p bolali oilalar	7 537	многодетных семей
chin yetim bolalarni o'z qaramog'iga olganlar	243	взявших под опеку детей – круглых сирот
boquvchisini yo'qotganlar	2 576	потерявших кормильца
ishlamaydigan I va II guruh nogironlari	2 350	неработающих инвалидов I и II групп
keksayib qolgan yolg'iz pensionerlar	281	престарелые одинокие пенсииеры
bolalikdan nogiron bo'lib qolgan farzandi bo'lganlar	1 078	имеющих ребенка-инвалида с детства
yosh oilalar	10 551	молодых семей
ko'chirilganlar	4 656	переселенцев

## SAVDO VA XIZMAT KO'RSATISH

Bo'lim tovar va xizmatlar iste'mol bozorining rivojlanishini, chakana savdo tovar aylanmasi, aholiga pullik xizmat ko'rsatish dinamikasi va tarkibining asosiy turdagi oziq-ovqat tovarlari savdosini tavsiflovchi ko'rsatkichlarni o'z ichiga oladi

Chakana savdo tovar aylanmasi – aholiga iste'mol tovarlarini, sotish tarmoqlaridan qat'i nazar, naqd hisob-kitob asosida yoki plastik kartochkalari, kredit kartochkalari, banklarning hisob cheklari orqali sotilgan qiymati.

Chakana savdo tovar aylanmasi tarkibiga bevosita aholiga, shuningdek me'yoriy-huquqiy hujjatlarda belgilangan hollarda, yuridik shaxslarga sotiladigan tovarlar kiritiladi.

Chakana savdo tovar aylanmasi ma'lumotlari:

- asosiy faoliyat turi chakana savdo va umumovqatlanish bo'lgan tashkilotlar tomonidan aholiga sotilgan tovarlar qiymatini;

- iqtisodiyotning boshqa tarmoqlari-dagi tashkilotlar, agar ular aholiga iste'mol tovarlarini o'zlarining balansida bo'lgan savdo muassasalari orqali sotilgan yoki o'z kassalari orqali to'langan tovarlar qiymati;

- jismoniy shaxslar tomonidan buyum, ixtisoslashgan va dehqon (oziq-ovqat) bozorlarida sotilgan tovarlar qiymatini o'z ichiga oladi.

## ТОРГОВЛЯ И УСЛУГИ

В разделе содержатся показатели, характеризующие развитие потребительского рынка товаров и услуг, динамику и структуру товарооборота розничной торговли и платных услуг населению, продажу основных видов продуктов питания.

Товарооборот розничной торговли – стоимость проданных населению потребительских товаров за наличный расчет или оплаченных пластиковыми карточками, кредитными карточками, расчетными чеками банков независимо от каналов реализации товаров.

В состав товарооборота розничной торговли включается продажа товаров непосредственно населению, а также, в установленных нормативно-правовыми актами случаях, продажа товаров юридическим лицам.

Данные о товарообороте розничной торговли включают стоимость товаров:

- проданных населению организациями, для которых розничная торговля и организаций питание являются основными видами деятельности;

- организациями других отраслей экономики, если они осуществляют продажу населению потребительских товаров через торговые заведения, находящиеся на их балансе или с оплатой через свою кассу;

- стоимость товаров проданных физическими лицами на вещевых, специализированных и дехканских (продовольственных) рынках.

Chakana savdo tovar aylanmasi davlat statistika hisoboti shakllari asosida (savdo bilan shug'ullanuvchi yuridik shaxslar), hamda tanlanma statistik kuzatuvni asosida (jismaniy shaxslar) shakllanadi.

Chakana tovar aylanmasi va alohida tovar turlarining o'sish sur'ati solishtirma narxlarda keltirilgan.

Ulgurji savdo tovar aylanmasi – tuzilgan shartnomalar bo'yicha tijorat maqsadlarida (kelajakda qayta ishlash yoki sotish) yoki o'zining ishlab chiqarish ehtiyojlari uchun naqd pulsiz hisob-kitob shaklida tovarlar sotishdan tushgan tushumni ifodalaydi.

Xizmatlar iste'molchilar (yuridik va jismaniy shaxslar) holatini o'zgartiruvchi yoki tovarlar, xizmatlar yoki moliyaviy aktivlar bilan ayirboshlashiga ko'maklashadigan ishlab chiqarish faoliyatining natijasi hisoblanadi.

Товарооборот розничной торговли формируется на основе форм государственной статистической отчетности (юридических лиц, занимающихся торговлей), также на основе выборочных статистических обследований (физических лиц).

Темпы роста товарооборота розничной торговли и отдельных видов товаров приведены в сопоставимых ценах.

Товарооборот оптовой торговли – представляет собой выручку от продажи товаров по заключенным договорам в безналичной форме расчетов для использования коммерческих целях юридическим (дальнейшей переработки или продажи), или для собственных производственно – хозяйственных нужд.

Услуги являются результатом производственной деятельности, которая меняет состояние потребителей (юридических и физических лиц) или содействует обмену товарами, услугами или финансовыми активами.

**Chakana savdo va xizmatlarning  
asosiy ko'rsatkichlari**

**Основные показатели розничной торговли и услуг**

	2015	2016	2017	2018	
	<i>Mrd. so'm</i>				
	<i>Млрд. сум</i>				
<b>Chakana savdo tovar aylanmasi – jami</b>	<b>71 184,1</b>	<b>88 071,6</b>	<b>105 229,9</b>	<b>133 195,2</b>	<b>Товарооборот розничной торговли - всего</b>
shu jumladan:					в том числе:
oziq-ovqat tovarlari	33 757,2	42 752,8	48 396,1	57 021,2	продовольственные товары
nooziq-ovqat tovarlari	37 426,9	45 318,8	56 833,8	76 174,0	непродовольственные товары
<b>Xizmatlar</b>	<b>78 530,4<sup>1)</sup></b>	<b>97 050,0<sup>1)</sup></b>	<b>118 811,0</b>	<b>150 889,8</b>	<b>Услуги</b>
	<i>Aholi jonboshiga hisobida, ming so'm</i>				
	<i>В расчете на душу населения, тыс. сум</i>				
<b>Chakana savdo tovar aylanmasi – jami</b>	<b>2 274,3</b>	<b>2 765,4</b>	<b>3 249,1</b>	<b>4 041,6</b>	<b>Товарооборот розничной торговли - всего</b>
shu jumladan:					в том числе:
oziq-ovqat tovarlari	1 078,5	1 342,4	1 494,3	1 730,2	продовольственные товары
nooziq-ovqat tovarlari	1 195,8	1 423,0	1 754,8	2 311,4	непродовольственные товары
<b>Xizmatlar</b>	<b>2 211,9<sup>1)</sup></b>	<b>3 047,3<sup>1)</sup></b>	<b>3 668,3</b>	<b>4 578,5</b>	<b>Услуги</b>

<sup>1)</sup> Alohida faoliyat turlarini hisoblash uslubiyatining o'zgarishi sababli ma'lumotlar aniqlashtirildi /  
Данные уточнены в связи с изменением методологии расчета отдельных  
видов деятельности

### Chakana savdo tovar aylanmasi va xizmatlarning o'sish sur'atlari

#### Темпы роста объема товарооборота розничной торговли и услуг

	O'tgan yilga nisbatan foizda В процентах к предыдущему году				
	2015	2016	2017	2018	
Chakana savdo tovar aylanmasi – jami	115,3	114,4	101,9	106,5	Товарооборот розничной торговли - всего
shu jumladan:					в том числе:
oziq-ovqat tovarlari	115,2	120,9	96,6	99,2	продовольственные товары
ulardan:					из них:
oziq-ovqat mahsulotlari	115,4	121,8	95,9	99,2	продукты питания
spirtli ichimliklar	111,9	108,4	100,3	112,2	алкогольные напитки
nooziq-ovqat tovarlari	115,5	108,6	107,0	112,8	непродовольственные товары
Xizmatlar	113,4 <sup>1)</sup>	114,7 <sup>1)</sup>	110,7	108,9	Услуги

<sup>1)</sup> Alohida faoliyat turlarini hisoblash uslubiyatining o'zgarishi sababli ma'lumotlar aniqlashtirildi / Данные уточнены в связи с изменением методологии расчета отдельных видов деятельности

**Chakana savdo tovar aylanmasi tarkibi**  
(jamiga nisbatan foizda)

**Структура товарооборота розничной торговли**  
(в процентах к итогу)

	2015	2016	2017	2018	
<b>Jami tovarlar</b>	<b>100,0</b>	<b>100,0</b>	<b>100,0</b>	<b>100,0</b>	<b>Все товары</b>
<b>Oziq-ovqat tovarlari</b>	<b>47,4</b>	<b>48,5</b>	<b>46,0</b>	<b>42,8</b>	<b>Продовольственные товары</b>
Go'sht, parranda go'shtini qo'shgan holda	9,6	8,0	8,1	10,9	Мясо, включая мясо птицы
Baliq va baliq mahsulotlari	0,3	0,3	0,3	0,3	Рыба и рыбопродукты
Sariyog'	0,4	0,4	0,4	0,4	Масло сливочное
O'simlik yog'i	1,1	1,1	1,0	0,4	Масло растительное
Margarin mahsuloti	0,4	0,4	0,4	0,4	Маргариновая продукция
Sut va sut mahsuloti (pishloq va brinzadan tashqari)	0,7	0,6	0,7	0,6	Молоко и молочные продукты (без сыра и брынзы)
Tuxum	1,4	1,3	1,3	1,2	Яйца
Shakar	1,0	0,9	1,2	0,9	Сахар
Qandofatchilik mahsulotlari	2,0	2,0	2,1	2,0	Кондитерские изделия
Un, yorma, guruch, non va non-mahsulotlari, makaron mahsulotlari	6,7	6,2	6,1	5,9	Мука, крупа, рис, хлеб и хлебобулочные изделия, макаронные изделия
Choy	0,4	0,4	0,4	0,4	Чай
Kartoshka	1,1	1,0	1,1	1,1	Картофель
Sabzavot	3,1	2,8	2,3	2,6	Овощи
Mevalar, tarvuz va qovunlar	4,1	3,7	3,8	3,5	Фрукты, арбузы и дыни
Alkogolsiz ichimliklar	1,3	1,2	1,1	0,6	Безалкогольные напитки.
Alkogolli ichimliklar	3,3	3,1	3,1	2,9	Алкольные напитки

Davomi

Продолжение

	2015	2016	2017	2018	
Nooziq-ovqat tovarlari	52,6	51,5	54,0	57,2	Непродовольственные товары
Gazlamalar	1,1	1,0	1,2	1,2	Ткани
Kiyim, dasturxon va choyshab, pardalar va boshqa to'qimachilik mahsulotlari	1,8	1,7	1,7	1,9	Одежда, столовое и постельное белье, занавески и прочие текстильные изделия
Trikotaj buyumlar	0,6	0,6	0,6	0,6	Трикотажные изделия
Chulki-paypoq buyumlari	0,4	0,4	0,4	0,4	Чулочно-носочные изделия
Poyafzal	2,0	1,8	1,7	1,9	Обувь
Xo'jalik sovuni	0,6	0,5	0,5	0,4	Хозяйственное мыло
Sintetik yuvish vositalari	0,6	0,5	0,5	0,4	Синтетические моющие средства
Atir sovun, parfyumeriya-kosmetika tovarlari	0,5	0,5	0,6	0,4	Туалетное мыло, парфюмерно-косметические товары
Attorlik va iplar	0,2	0,1	0,1	0,1	Галантерея и нитки
Tamaki mahsulotlari	2,2	2,3	2,3	2,4	Табачная продукция
Teleradio tovarlar	0,1	0,1	0,1	0,2	Телерадиотовары
Elektr tovarlari	0,6	0,7	0,8	1,1	Электротовары
Yengil avtomobillar	8,6	4,2	5,4	11,2	Легковые автомобили
Mebel	0,3	0,3	0,2	0,3	Мебель
Gilam va gilam mahsulotlari	0,2	0,2	0,2	0,2	Ковры и ковровые изделия
Qurilish materiallari	1,8	1,6	1,4	1,8	Строительные материалы
Zargarlik buyumiari	0,1	0,1	0,0	0,0	Ювелирные изделия
Dori-darmonlar va tibbiyotga oid tovarlar	3,6	4,5	3,7	3,8	Медикаменты и другие медицинские товары
Benzin	3,3	2,7	3,0	3,3	Бензин
Suyultirilgan gaz	1,3	1,1	0,7	0,8	Газ сжиженный

## Asosiy oziq-ovqat mahsulotlarini ishlab chiqarish

## Производство основных видов продуктов питания

	2015	2016	2017	2018	
Go'sht va go'sht mahsulotlari, ming tonna	283,3	287,2	233,7	244,3	Мясо и мясопродукты, тыс. тонн
Kolbasa mahsulotlari, tonna	36 431,1	43 554,6	29 233,5	29 201,8	Колбасные изделия, тонн
Mol yog'i, ming tonna	11,5	13,1	12,4	12,0	Масло животное, тыс. тонн
Sut va sut mahsulotlari, ming tonna	464,5	546,3	579,9	558,2	Молоко и молочные продукты, тыс. тонн
Pishloq va brinza, ming tonna	7,5	11,6	11,5	9,0	Сыры и брынза, тыс. тонн
Margarin mahsulotlari, ming tonna	27,1	33,8	36,1	38,6	Маргариновая продукция, тыс. тонн
O'simlik yog'i, ming tonna	223,1	223,6	236,3	209,8	Масла растительные, тыс. тонн
Shakar, ming tonna	500,4	535,0	473,3	68,8	Сахар-песок, тыс. тонн
Non va non mahsulotlari, ming tonna	1 269,9	1 575,3	1 818,0	1 473,9	Хлеб и хлебобулочные изделия, тыс. тонн
Qandolat mahsulotlari, ming tonna	116,1	141,5	142,8	95,2	Кондитерские изделия, тыс. тонн
Un, ming tonna	2 062,3	2 268,2	2 597,7	2 733,5	Мука, тыс. тонн
Makaron mahsulotlari, ming tonna	125,7	125,0	120,4	110,2	Макаронные изделия, тыс. тонн
Shokolad, shakarli va shokoladli konditer mahsulotlari, ming tonna	28,3	36,4	36,9	34,4	Шоколад, кондитерские изделия из шоколада и сахара тыс. тонн



**Mulkchilik shakllari bo'yicha chakana  
savdo tovar aylanmasi  
(amaldagi narxlarda)**

**Товарооборот розничной торговли  
по формам собственности  
(в фактических ценах)**

	2017		2018		
	<i>Mlrd. so'm</i>	<i>Jamiga nisbatan foizda</i>	<i>Mlrd. so'm</i>	<i>Jamiga nisbatan foizda</i>	
	<i>Млрд. сум</i>	<i>В про- центах к итогу</i>	<i>Млрд. сум</i>	<i>В про- центах к итогу</i>	
<b>Chakana savdo tovar aylanmasi - jami</b>	<b>105 229,9</b>	<b>100,0</b>	<b>133 195,2</b>	<b>100,0</b>	<b>Товарооборот розничной торговли – всего</b>
shu jumladan mulkchilik shakllari bo'yicha:					в том числе по формам собственности:
davlat	201,9	0,2	238,0	0,2	государственная
nodavlat	105 028,0	99,8	132 957,2	99,8	негосударственная

**Hududlar bo'yicha chakana savdo tovar aylanmasi hajmi**  
(amaldagi narxlarda)

**Объем товарооборота розничной торговли по регионам**  
(в фактических ценах)

	<i>Mrd. so'm</i> <i>Мрд. сум</i>		<i>2018 yil 2017 yilga nisbatan foizda</i> <i>2018 год в % к 2017 году</i>	
	<i>2017</i>	<i>2018</i>		
<b>O'zbekiston Respublikasi</b>	<b>105 229,9</b>	<b>133 195,2</b>	<b>106,5</b>	<b>Республика Узбекистан</b>
Qoraqalpog'iston Respublikasi	3 527,8	4 496,8	107,2	Республика Каракалпакстан
viloyatlar:				области:
Andijon	8 124,9	10 367,9	106,5	Андижанская
Buxoro	6 578,5	8 375,0	108,2	Бухарская
Jizzax	3 442,7	4 373,4	107,9	Джизакская
Qashqadaryo	7 187,4	8 818,5	103,2	Кашкадарьинская
Navoiy	4 348,5	5 436,3	105,9	Навоийская
Namangan	6 334,2	7 829,0	104,6	Наманганская
Samarqand	8 973,5	11 123,1	105,0	Самаркандская
Surxondaryo	7 149,0	8 846,2	103,8	Сурхандарьинская
Sirdaryo	1 836,8	2 295,5	104,5	Сырдарьинская
Toshkent	11 149,5	14 101,0	106,6	Ташкентская
Farg'ona	9 020,4	11 277,6	105,9	Ферганская
Xorazm	3 948,5	5 269,2	110,7	Хорезмская
Toshkent sh.	23 608,2	30 585,5	108,5	г. Ташкент

**Hududlar bo'yicha aholi jon boshiga chakana  
savdo tovar aylanmasi  
(amaldagi narxlarda)**

**Товарооборот розничной торговли  
на душу населения по регионам  
(в фактических ценах)**

	<i>Ming so'm</i>		<i>2018 yil 2017 yilga nisbatan foizda 2018 yilga % k 2017 yilga</i>	
	<i>Тыс. сум</i>			
	<i>2017</i>	<i>2018</i>		
O'zbekiston Respublikasi	3 249,1	4 041,6	104,7	Республика Узбекистан
Qoraqalpog'iston Respublikasi viloyatlar:	1 927,9	2 422,8	105,7	Республика Каракалпакстан области:
Andijon	2 720,0	3 411,3	104,7	Андижанская
Buxoro	3 543,1	4 454,9	106,8	Бухарская
Jizzax	2 622,2	3 266,9	105,9	Джизакская
Qashqadaryo	2 304,7	2 772,4	101,2	Кашкадарьинская
Navoiy	4 576,0	5 596,9	103,6	Навийская
Namangan	2 367,3	2 871,8	102,7	Наманганская
Samarqand	2 434,7	2 958,7	103,0	Самаркандская
Surxondaryo	2 873,7	3 479,9	101,6	Сурхандарьинская
Sirdaryo	2 269,4	2 789,6	102,8	Сырдарьинская
Toshkent	3 918,6	4 896,4	105,3	Ташкентская
Farg'ona	2 511,0	3 088,3	104,1	Ферганская
Xorazm	2 205,0	2 894,7	108,9	Хорезмская
Toshkent sh.	9 656,1	12 295,9	106,6	г. Ташкент

**Hududlar bo'yicha ko'rsatilgan xizmatlar hajmi**  
(amaldagi narxlarda)

**Объем оказанных услуг по регионам**  
(в фактических ценах)

	<i>Mlrd. so'm</i> <i>Млрд. сум</i>		<i>2018 yil 2017</i> <i>yilga nisbatan</i> <i>foizda</i>	
	<i>2017</i>	<i>2018</i>	<i>2018 yilga nisbatan</i> <i>2017 yilga nisbatan</i> <i>foizda</i>	
<b>O'zbekiston Respublikasi <sup>1)</sup></b>	<b>118 811,0</b>	<b>150 889,8</b>	<b>108,9</b>	<b>Республика Узбекистан <sup>1)</sup></b>
Qoraqalpog'iston Respublikasi	3 611,3	4 600,2	113,2	Республика Каракалпақстан
viloyatlar:				области:
Andijon	6 627,2	8 011,5	107,2	Андижанская
Buxoro	5 421,1	6 631,6	108,6	Бухарская
Jizzax	2 530,8	3 283,2	114,3	Джизакская
Qashqadaryo	5 859,7	7 064,1	106,6	Кашкадарьинская
Navoiy	3 068,4	3 925,6	111,4	Навоийская
Namangan	4 999,2	6 067,7	107,6	Наманганская
Samarqand	8 343,2	10 043,5	107,3	Самаркандская
Surxondaryo	4 485,5	6 079,6	119,2	Сурхандарьинская
Sirdaryo	1 603,8	2 031,4	112,1	Сырдарьинская
Toshkent	9 347,4	11 292,9	107,0	Ташкентская
Farg'ona	7 602,2	9 237,9	108,0	Ферганская
Xorazm	3 645,5	4 562,8	110,1	Хорезмская
Toshkent sh.	38 659,9	50 176,2	110,9	г. Ташкент

<sup>1)</sup> Hududlar bo'yicha taqsimlanmagan ma'lumotlarni qo'shgan holda /  
Включая нераспределенные данные по регионам

Iqtisodiy faoliyatning  
asosiy turlari bo'yicha xizmatlar  
(amaldagi narxlarda)

Услуги по основным видам  
экономической деятельности  
(в фактических ценах)

	2018 y., mlrd. so'm	2018 yil 2017 yilga nisbatan foizda	
	2018 z., млрд. сум	2018 год в % к 2017 году	
Xizmatlar – jami	150 889,8	108,9	Услуги – всего
jumladan asosiy turlari bo'yicha:			в том числе по основным видам:
aloqa va axborotlashtirish xizmatlari	10 332,6	115,9	услуги связи и информатизации
moliya xizmatlari	21 296,3	121,5	финансовые услуги
transport xizmatlari	44 159,4	104,5	транспортные услуги
shu jumladan avtotransport xizmati	21 786,8	101,6	в том числе услуги автотранспорта
yashash va ovqatlanish xizmatlari	4 673,3	107,0	услуги проживания и питания
savdo xizmatlari	39 743,4	104,9	услуги торговли
ko'chmas mulk bilan bog'liq xizmatlar	4 949,2	107,9	услуги, связанные с недви- жимым имуществом

Davomi

Продолжение

	2018 y., mlrd. so'm	2018 yil 2017 yilga nisbatan foizda	
	2018 z., mlrd. сум	2018 год в % к 2017 году	
ta'lim sohasidagi xizmatlar	5 416,5	110,5	услуги в сфере образования
sog'liqni saqlash sohasidagi xizmatlar	2 220,0	113,4	услуги в сфере здравоохранения
ijara xizmatlari	3 297,4	110,4	услуги аренды и проката
kompyuterlar va maishiy tovarlarni ta'mirlash bo'yicha xizmatlar	2 630,7	104,2	услуги по ремонту компьютеров и бытовых товаров
shaxsiy xizmatlar	3 700,6	102,2	индивидуальные услуги
me'morchilik, muhandislik izlanishlari, texnik sinovlar va tahlil sohasidagi xizmatlar	2 953,6	118,1	услуги в области архитектуры, инженерных изысканий, технических испытаний и анализа
boshqa xizmatlar	5 516,8	121,2	прочие услуги

Hududlar bo'yicha aholi jon boshiga  
to'g'ri keladigan xizmatlar  
(amaldagi narxlarda)

Услуги на душу населения по регионам  
(в фактических ценах)

	Ming so'm Тыс. сум		2018 yil 2017 yilga nisbatan foizda	
	2017	2018	2018 год в % к 2017 году	
O'zbekiston Respublikasi	3 668,3	4 578,5	107,0	Республика Узбекистан
Qoraqalpog'iston Respublikasi	1 973,5	2 478,6	111,6	Республика Каракалпақстан
viloyatlar:				области:
Andijon	2 218,6	2 636,0	105,4	Андижанская
Buxoro	2 919,4	3 522,8	107,1	Бухарская
Jizzax	1 927,5	2 452,6	112,1	Джизакская
Qashqadaryo	1 879,0	2 220,9	104,5	Кашкадарьинская
Navoiy	3 228,5	4 052,0	109,2	Навоийская
Namangan	1 868,2	2 225,7	105,6	Наманганская
Samarqand	2 263,5	2 671,5	105,2	Самаркандская
Surxondaryo	1 802,6	2 391,6	116,7	Сурхандарьинская
Sirdaryo	1 981,2	2 468,6	110,2	Сырдарьинская
Toshkent	3 285,3	3 921,3	105,7	Ташкентская
Farg'ona	2 116,1	2 529,7	106,2	Ферганская
Xorazm	2 035,7	2 506,6	108,3	Хорезмская
Toshkent sh.	15 815,0	20 172,2	108,9	г. Ташкент

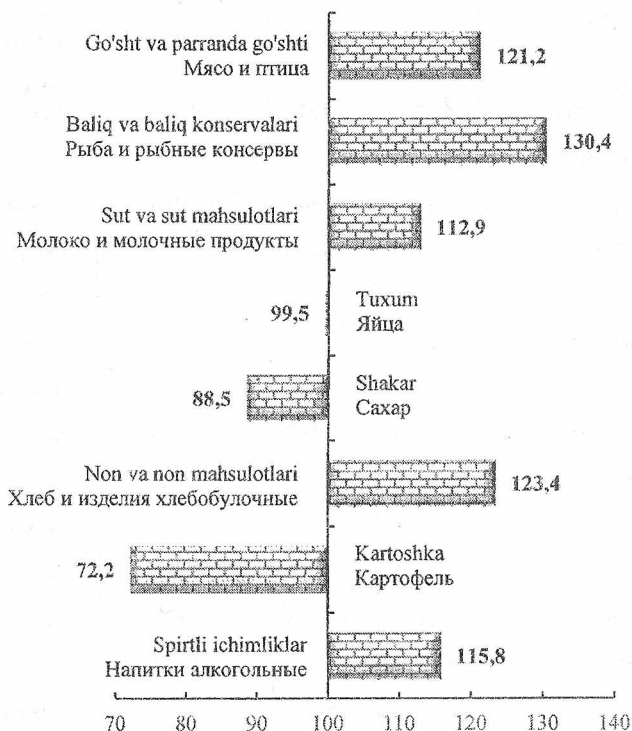
2018 yilda alohida guruhlar bo'yicha tovarlar va pullik xizmatlarning iste'mol narxlari indeksi  
(dekabr o'tgan yilning dekabr oyiga nisbatan; foizda)

Индексы потребительских цен (тарифов) на отдельные группы товаров и платных услуг в 2018 году  
(декабрь к декабрю предыдущего года; в процентах)

*Oziq-ovqat mahsulotlari*

114,9

*Продовольственные товары*



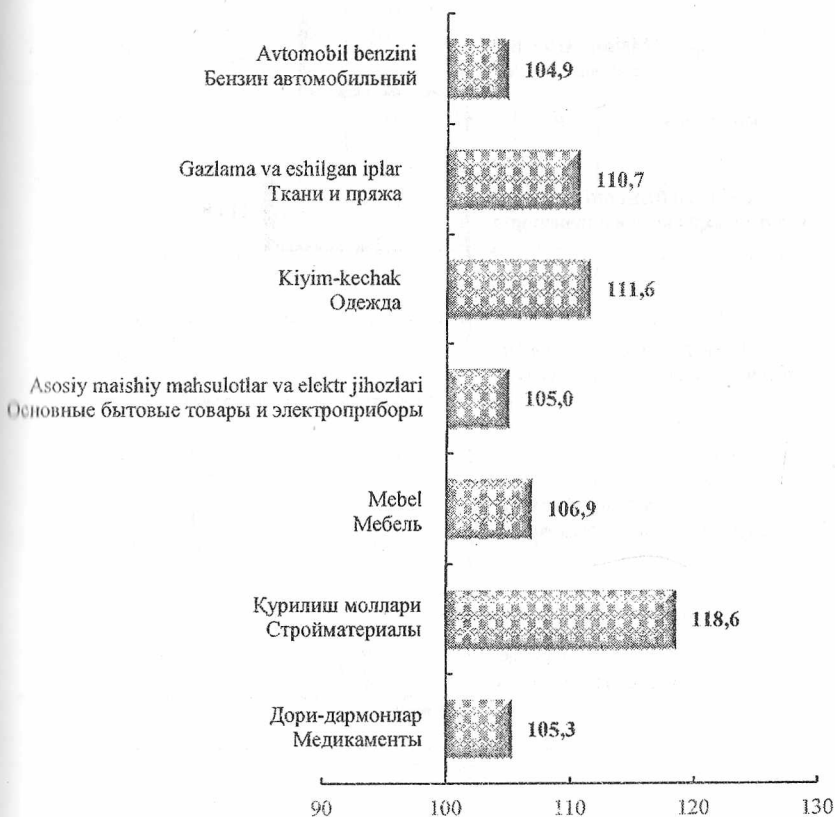


Davomi

Продолжение

*Nooziq-ovqat mahsulotlari*  
*Непродовольственные товары*

112,5




Davomi

Продолжение

## Pullik xizmatlar

115,8

## Платные услуги



**Alohida turdagi xizmatlarning iste'mol narxlari indeksi**  
(dekabr o'tgan yilning dekabr oyiga nisbatan; foizda)

**Индексы потребительских цен на отдельные виды услуг**  
(декабрь к декабрю предыдущего года; в процентах)

	2015	2016	2017	2018	
Madaniyat muassasalari xizmatlari:	112,8	103,9	115,3	105,5	Услуги учреждений культуры:
Kinoteatrlar	104,1	104,8	101,9	104,1	Кинотеатры
Teatrlar	108,7	108,0	100,0	109,0	Театры
Kontsert zallari	102,3	102,8	100,5	107,1	Концертные залы
Hayvonot bog'i	150,0	100,0	164,5	100,0	Зоопарк
Muzeylar	104,0	106,3	100,5	113,3	Музеи
Sog'lomlashtiruvchi-sihatgoh xizmatlari	118,1	117,0	116,7	125,7	Санаторно-оздоровительные услуги
Turistik xizmatlar	103,0	102,3	101,7	106,6	Туристические услуги
Jismoniy tarbiya va sport xizmatlari	110,3	106,1	105,9	115,5	Услуги физической культуры и спорта

## TRANSPORT VA ALOQA

Bo'limda transportda yuk va yo'lovchi tashish hajmi, aloqa tashkilotlari faoliyati, progressiv aloqa vositalarining joriy etilganligi, aholining uy telefon apparatlari bilan ta'minlanganligi to'g'risidagi ma'lumotlar keltirilgan.

Transport iqtisodiy faoliyat turi sifatida umumfoydalanish va umumfoydalanishda bo'lmagan transportga bo'linadi.

Umumfoydalanishdagi transport – yuk va yo'lovchilarni tashish bo'yicha iqtisodiyotning barcha tarmoqlari va aholi ehtiyojlarini qondiruvchi, ishlab chiqaruvchi hamda iste'molchilar o'rtasida turli xildagi mahsulotlarni tashuvchi, aholiga ommaviy transport xizmatini ko'rsatuvchi transport.

Tijorat asosida (haq uchun) yo'lovchilarni (jamoat transportidan bepul foydalanuvchi fuqarolarni hisobga olgan holda) yoki yuklarni tashish, umumfoydalanishdagi transport tashishlariga kiradi.

Umumfoydalanishdagi avtobuslar – umumfoydalanishdagi marshrutlarda yoki korxonalarining (tashkilotlar) va aholining buyurtmasiga asosan yo'lovchilarni tashishga mo'ljallangan, haydovchidan tashqari o'tirish uchun sakkiztadan ko'p o'rindiqqa ega bo'lgan mexanik yo'lovchi tashish transport vositalari.

Umumfoydalanishda bo'lmagan transport (idoraviy), asosan o'z korxonasi, birlashmasi (idora) yuklari va yo'lovchilarini tashiydi.

Yuk aylanmasi tashilayotgan yukning har bir partiyasi (jo'natish) og'irligini, tonnalarda, yuk tashiladigan masofaga, kilometrlarda, ko'paytmalarining yig'indisi orqali aniqlanadi.

## ТРАНСПОРТ И СВЯЗЬ

В разделе представлены данные об объемах перевозок грузов и пассажиров транспортом, деятельности организаций связи, внедрении прогрессивных средств связи, обеспеченности населения квартирными телефонными аппаратами.

Транспорт как вид экономической деятельности подразделяется на транспорт общего и не общего пользования.

Транспорт общего пользования – транспорт, удовлетворяющий потребности всех отраслей экономики и населения в перевозках грузов и пассажиров, перемещающий различные виды продукции между производителями и потребителями, осуществляющий общедоступное транспортное обслуживание населения.

К перевозкам транспорта общего пользования относятся перевозки на коммерческой основе (за плату) пассажиров (включая граждан, пользующихся правом бесплатного проезда на общественном транспорте) или грузов.

Автобусы общего пользования – пассажирские дорожные механические транспортные средства, предназначенные для перевозки пассажиров на маршрутах общего пользования или по заказам предприятий (организаций) и населения, имеющие более восьми мест для сидения, не считая места водителя.

Транспорт необщего пользования (ведомственный), как правило, перевозит грузы и пассажиров своего предприятия, объединения (ведомства).

Грузооборот определяется как сумма произведений веса каждой партии (отправки) перевозимого груза в тоннах на расстояние ее перевозки в километрах.

Yo'lovchi aylanmasi yo'lovchilar tashishni ular tashilgan masofani hisobga olgan holda tavsiflaydi.

Aloqa xizmatlari – qabul qilish, qayta ishlash, pochta jo'natmalari yoki elektr aloqa xabarlarini jo'natish va etkazib berish bo'yicha faoliyat mahsuloti.

Пассажирооборот характеризует перевозку пассажиров с учетом расстояний, на которые перевезены пассажиры.

Услуги связи – продукт деятельности по приему, обработке, передаче и доставке почтовых отправлений или сообщений электросвязи.

**Transport turlari bo'yicha yuk tashish  
va yuk aylanmasi**

**Перевозки грузов и грузооборот  
по видам транспорта**

	2015	2016	2017	2018	
<b>Tashilgan yuklar, mln. tonna</b>	<b>1 070,5</b>	<b>1 132,5</b>	<b>1 146,2</b>	<b>1 243,0</b>	<b>Перевезено грузов, млн. тонн</b>
shu jumladan transportda:					в том числе транспортом:
temir yo'li	67,2	67,6	67,9	68,4	железнодорожным
avtomobil	943,3 <sup>1)</sup>	1 002,8 <sup>1)</sup>	1 013,1	1 102,2	автомобильным
quvur yo'li	60,0	62,2	65,1	72,4	трубопроводным
havo yo'li, ming	24,6	26,5	26,4	13,1	воздушным, тыс.
<b>Yuk aylanmasi, mlrd. t-km</b>	<b>65,8</b>	<b>65,3</b>	<b>66,9</b>	<b>71,3</b>	<b>Грузооборот, млрд. т-км</b>
shu jumladan transportda:					в том числе транспорта:
temir yo'li	22,9	22,9	22,9	22,9	железнодорожного
avtomobil	12,8 <sup>1)</sup>	13,3 <sup>1)</sup>	13,6	14,6	автомобильного
quvur yo'li	30,0	28,9	30,2	33,6	трубопроводного
havo yo'li, mln. t-km	131,1	132,2	156,9	123,5	воздушного, млн. т-км

<sup>1)</sup> Ma'lumotlar aniqlashtirilgan / Данные уточнены

**Transport turlari bo'yicha yo'lovchi tashish  
va yo'lovchi aylanmasi**

**Перевозки пассажиров и пассажирооборот  
по видам транспорта**

	2015	2016	2017	2018	
<b>Tashilgan yo'lovchilar, mln. kishi</b>	<b>5 380,0</b>	<b>5 560,4</b>	<b>5 679,0</b>	<b>5 951,5</b>	<b>Перевезено пассажиров, млн. чел.</b>
shu jumladan transportda:					в том числе транспортом:
temir yo'li	20,1	20,5	21,1	22,1	железнодорожным
avtomobil	5 293,2 <sup>1)</sup>	5 480,8 <sup>1)</sup>	5 591,3	5 852,8	автомобильным
trolleybus	0,8	0,8	0,5	0,5	троллейбусным
tramvay	11,4	2,7	2,3	4,4	трамвайным
metropoliten	52,3	53,5	61,6	69,1	метрополитенным
havo yo'li	2,2	2,1	2,2	2,6	воздушным
<b>Yo'lovchi aylanmasi, mlrd. yo'lovchi-km</b>	<b>120,1</b>	<b>126,0</b>	<b>130,0</b>	<b>135,3</b>	<b>Пассажирооборот, млрд. пассажиро-км</b>
shu jumladan transportda:					в том числе транспорта:
temir yo'li	3,8	3,9	4,3	4,3	железнодорожного
avtomobil	109,1 <sup>1)</sup>	114,9 <sup>1)</sup>	117,7	121,6	автомобильного
trolleybus	0,02	0,02	0,01	0,02	троллейбусного
tramvay	0,04	0,01	0,01	0,03	трамвайного
metropoliten	0,4	0,4	0,5	0,5	метрополитенного
havo yo'li	6,8	6,7	7,5	8,8	воздушного

<sup>1)</sup> Ma'lumotlar aniqlashtirilgan / Данные уточнены

**Hududlar bo'yicha aholinnig yangil avtomobillar  
bilan ta'minlanganligi**

**Обеспеченность населения легковыми автомобилями  
по областям**

	2015	2016	2017	2018	
O'zbekiston Respublikasi	1 974 182	2 057 331	2 133 507	2 272 185	Республика Узбекистан
Qoraqalpog'iston Respublikasi	76 355	77 324	90 115	92 458	Республика Каракалпакстан
viloyatlar:					области:
Andijon	144 012	146 649	149 769	154 189	Андижанская
Buxoro	156 681	158 435	161 385	163 580	Бухарская
Jizzax	45 966	48 424	53 110	58 020	Джизакская
Qashqadaryo	137 506	150 609	154 256	187 796	Кашкадарьинская
Navoiy	62 916	64 043	65 562	71 752	Навоийская
Namangan	111 913	134 704	136 605	146 864	Наманганская
Samarqand	256 370	257 823	260 786	277 547	Самаркандская
Surxondaryo	109 380	115 522	121 811	126 506	Сурхандарьинская
Sirdaryo	31 137	32 274	34 744	41 084	Сырдарьинская
Toshkent	180 834	184 042	194 504	225 303	Ташкентская
Farg'ona	218 800	219 103	222 114	227 387	Ферганская
Xorazm	138 668	145 865	151 911	154 058	Хорезмская
Toshkent sh.	303 644	322 514	336 835	345 641	г.Ташкент



Hududlar bo'yicha 100 000 aholiga nisbatan  
yo'l-transport hodisalari  
(holatlar)

Дорожно-транспортные происшествия  
на 100 000 человек населения по областям  
(случаев)

	2015	2016	2017	2018	
O'zbekiston Respublikasi	33,3	32,2	31,0	27,3	Республика Узбекистан
Qoraqalpog'iston Respublikasi	14,9	18,8	26,0	21,6	Республика Каракалпакстан
viloyatlar:					области:
Andijon	30,2	26,6	25,9	25,3	Андижанская
Buxoro	23,8	23,2	22,8	20,3	Бухарская
Jizzax	29,5	28,7	28,5	27,9	Джизакская
Qashqadaryo	27,8	26,7	25,4	23,9	Кашкадарьинская
Navoiy	23,9	25,8	20,5	24,8	Навоийская
Namangan	32,8	34,7	31,7	28,9	Наманганская
Samarqand	26,2	27,1	26,4	23,7	Самаркандская
Surxondaryo	20,0	19,4	19,8	18,2	Сурхандарьинская
Sirdaryo	37,6	38,5	37,6	27,7	Сырдарьинская
Toshkent	54,5	53,4	50,8	40,9	Ташкентская
Farg'ona	32,5	31,4	29,8	28,1	Ферганская
Xorazm	15,7	15,3	14,7	14,2	Хорезмская
Toshkent sh.	82,2	72,2	65,9	49,6	г. Ташкент

## Aloqaning asosiy ko'rsatkichlari

## Основные показатели связи

	2015	2016	2017	2018	
Pochta aloqasining yetkazib berish uchastkalari soni, <i>dona</i> (yil oxiriga)	5 829	4 794	3 869	3 558	Число доставочных участков почтовой связи, <i>ед.</i> (на конец года)
shu jumladan qishloq joylarda	3 577	2 893	2 312	2 069	в том числе в сельской местности
Aloqa korxonalarining asosiy faoliyatidan tushgan tushum (amaldagi narxlarda), <i>mlrd. so'm</i>	4 772,8	5 579,4	7 168,1	8 648,6	Выручка от основной деятельности предприятий связи (в фактических ценах), <i>млрд. сумов</i>
Aholining telefon apparatlari bilan ta'minlanganligi (yil oxiriga; 100 ta doimiy aholiga) – jami, <i>dona</i>	5,7	5,6	4,7	4,7	Обеспеченность населения телефонными аппаратами (на конец года; на 100 человек) – всего, <i>шт.</i>
shu jumladan:					в том числе в:
shahar joylarda	10,4	10,3	8,9	8,9	городской местности
qishloq joylarda	0,7	0,7	0,5	0,4	сельской местности
Aholining uy telefon apparatlari bilan ta'minlanganligi (yil oxiriga; 100 ta doimiy aholiga) – jami, <i>dona</i>	4,7	4,6	3,8	3,7	Обеспеченность населения квартирными телефонными аппаратами (на конец года; на 100 человек) – всего, <i>шт.</i>
shu jumladan:					в том числе в:
shahar joylarda	8,6	8,5	7,0	7,0	городской местности
qishloq joylarda	0,7	0,6	0,4	0,4	сельской местности
Taksofonlar soni, <i>dona</i>	473	198	167	113	Число таксофонов, <i>шт.</i>

## Asosiy aloqa xizmatlarining hajmi

## Объем основных услуг связи

	2015	2016	2017	2018	
Jo'natildi:					Отправлено:
xatlar, mln.	15,0	15,9	16,6	14,7	писем, млн.
gazeta va jurnallar, mln.	30,1	27,0	23,1	20,0	газет и журналов, млн.
jo'natmalar, ming	98,1	102,6	102,5	72,8	посылок, тыс.
pul o'tkazmalari va pensiya to'lovlari, mln.	28,2	19,3	15,0	1,1	денежных переводов и пенсионных выплат, млн.
shu jumladan:					в том числе:
pul o'tkazmalari, mln.	1,1	1,1	1,2	1,1	денежных переводов, млн.
pensiya to'lovlari, mln.	27,1	18,2	13,8	-	пенсионных выплат, млн.
telegrammalar, mln.	0,2	0,1	0,2	-	телеграмм, млн.
Havo yo'li transportida pochta jo'natmalari, ming t	1,1	1,0	1,3	0,8	Отправление почты авиационным транспортом, тыс. т
Jo'natildi:					Отправлено:
xalqaro xat-xabarlar, ming	486,0	424,7	526,7	364,5	международной письменной корреспонденции, тыс.
xalqaro jo'natmalar, ming	42,8	44,0	45,8	27,1	международных посылок, тыс.
xalqaro telegrammalar, mln.	0,05	0,04	0,06	-	международных телеграмм, млн.
Taqdim etildi:					Предоставлено:
shaharlararo telefon so'zlashuvlari, mln.	5 830,2	5 054,0	6 010,9	7 088,2	междугородных телефонных разговоров, млн.
xalqaro telefon so'zlashuvlari, mln.	126,2	102,0	89,1	78,3	международных телефонных разговоров, млн.

## Zamonaviy aloqa vositalarini tadbiiq qilinishi

## Внедрение современных средств связи

	2015	2016	2017	2018	
Aloqa kanallarining uzunligi – jami, foizda	100,0	100,0	100,0	100,0	Протяженность каналов связи - всего, процентов
ulardan raqamli uzatish tizimi asosida tashkil topganlari, foizda	100,0	100,0	100,0	100,0	из них образованных цифровыми системами передачи, процентов
Umumiy aloqa kanallari uzunligida xalqaro va shaharlararo kanallarning ulushi, foizda	95,7	93,6	93,0	92,5	Удельный вес международных и междугородных каналов в общей протяженности каналов связи, процентов
ulardan raqamli uzatish tizimi asosida tashkil topganlari, foizda	100,0	100,0	100,0	100,0	из них образованных цифровыми системами передачи, процентов

Человек, который не знает, что он знает, не знает ничего.

— Сократ

Человек, который не знает, что он знает, не знает ничего.

— Сократ

Человек, который не знает, что он знает, не знает ничего.

— Сократ

Человек, который не знает, что он знает, не знает ничего.

— Сократ

Человек, который не знает, что он знает, не знает ничего.

— Сократ

Человек, который не знает, что он знает, не знает ничего.

— Сократ

Человек, который не знает, что он знает, не знает ничего.

— Сократ

Человек, который не знает, что он знает, не знает ничего.

— Сократ

Человек, который не знает, что он знает, не знает ничего.

— Сократ

Человек, который не знает, что он знает, не знает ничего.

— Сократ

Человек, который не знает, что он знает, не знает ничего.

— Сократ

Человек, который не знает, что он знает, не знает ничего.

— Сократ

**O'ZBEKISTONDA IJTIMOIIY RIVOJLANISH  
VA TURMUSH DARAJASI  
СОЦИАЛЬНОЕ РАЗВИТИЕ И УРОВЕНЬ ЖИЗНИ  
В УЗБЕКИСТАНЕ**

**Statistik to'plam  
Статистический сборник**

Nashrga mas'ul:

Ответственный за выпуск:

**Yig'ma-axborot ishlari boshqarmasi  
Управление сводно-информационных работ**

Bog'lanish telefon raqamlari:

Контактные телефоны:

(998 71)

230-80-99, 230-81-23

**O'zbekiston Respublikasi  
Davlat statistika qo'mitasi  
Statistik materiallar  
tarqatishni texnik  
qo'llab-quvvatlash sho'basi**

**Сектор технической поддержки  
распространения статистических  
материалов Государственного  
комитета Республики Узбекистан  
по статистике**

*Buyurtma raqami № 2112  
17.09.2019y.  
Adadi 840 nusxa*

*Заказ № 2112  
от 17.09.2019г.  
Тираж 840 экз.*

**www.stat.uz  
e – mail: gks @ stat.uz**

