

**O‘ZBEKISTON RESPUBLIKASI OLIY
VA O‘RTA MAXSUS TA‘LIM VAZIRLIGI**

Z.A. DJUMAYEV

MAKROIQTISODIYOT

TOSHKENT

330.1(07)


D46

**O'ZBEKISTON RESPUBLIKASI OLIY VA
O'RTA MAXSUS TA'LIM VAZIRLIGI**

Z.A. Djumayev

MAKROIQTISODIYOT

*O'zbekiston Respublikasi Oliy va o'rta maxsus ta'lim vazirligi
huzuridagi Muvofiqlashtiruvchi kengash tomonidan 230000 –
“Iqtisod” ta'lim sohasida tahsil olayotgan talabalar uchun
o'quv qo'llanma sifatida tavsiya etilgan*



TOSHKENT

UO'K: 330.101.541(072)

KBK KBK 65.012.2ya7

D 46

Makroiqtisodiyot. O'quv qo'llanma. Djumayev Z.A.- T.: «Innovatsion rivojlanish nashriyot-matbaa uyi», 2018. - 300 bet.

Ushbu o'quv qo'llanmada makroiqtisodiyot fanining asosiy tushunchalari, muammolari va makroiqtisodiy siyosat yuritishning asoslari bayon qilib berilgan. Jumladan, o'quv qo'llanmada makroiqtisodiy ko'rsatkichlarni hisoblash usullari, makroiqtisodiy muvozanatning turli modellari, makroiqtisodiy siyosatning fiskal va monetar yo'nalishlari, iqtisodiy o'sish masalalari, tashqi savdo siyosatini yuritishning nazariy asoslari hamda usullari, to'lov balansi, valuta kursi kabi mavzular joy olgan. O'quv qo'llanma oliy ta'limning 230000 – “Iqtisod” ta'lim sobasida tahsil olayotgan talabalari uchun mo'ljallangan bo'lib, uning tarkibi “Makroiqtisodiyot” fanining o'quv dasturi va ishchi o'quv dasturiga mos keladi.

В представленном учебном пособии изложены основные понятия, проблемы проведения макроэкономической политики. В том числе в учебном пособии имеют место такие темы как методы расчета макроэкономических показателей, виды моделей макроэкономического равновесия, фискальные и монетарные направления макроэкономической политики, задачи экономического роста, теоретический основы и методы проведения внешнеэкономической политики, платежный баланс, валютный курс. Учебное пособие предназначено для студентов высшего образования, обучающихся по направлению 230000– “Экономика” и его содержание соответствует учебной и рабочей программе “Макроэкономика”.

In this handbook basic concepts, issues of macroeconomics and bases of macroeconomic policy are stated. The handbook includes themes such as methods of calculating macroeconomic indicators, various models of macroeconomic equilibrium, fiscal and monetary directions of macroeconomic policy, economic growth matters, theoretical bases and methods of foreign trade policy, balance of payment and currency rate. The handbook is designed to the students who study in 230000 – “Economics” specialty of higher education, its structure corresponds educational program and working educational program of “Macroeconomics” subject.

ISBN: 978-9943-5573-1-4

© Djumayev Z.A., 2018

KIRISH

Iqtisodiyotda barqaror o'sish sur'atlarini ta'minlash, investitsiya va biznes muhitini yanada yaxshilash, milliy manfaatlarimiz uchun eng qulay tarzda jahon iqtisodiyotiga integratsilashish, iqtisodiy faollik darajasini oshirish kabi vazifalar davlat tomonidan amalga oshiriladigan makroiqtisodiy siyosat samaradorligiga, uning ilmiy asoslanganligi hamda real voqelikni hisobga olib o'tkazilayotganligiga bog'liq.

Inflatsiya sur'atlarining jilovlanishi, davlat budjeti taqchilligini tan olingan me'yorlardan ham past darajada bo'lishini ta'minlanishi respublikamizda olib borilayotgan makroiqtisodiy siyosat samaradorligidan dalolat beribgina qolmasdan, iqtisodiyotimizga kiritiladigan investitsiyalar ko'lamining oshishi, tovarlar va xizmatlar ishlab chiqarishni kengaytirish hamda aholi real daromadlarini o'stirishning muhim sharti hamdir.

Mamlakatimiz Prezidenti Sh.Mirziyoyev O'zbekiston Respublikasi Vazirlar Mahkamasining 2016 yilda mamlakatimizni ijtimoiy-iqtisodiy rivojlantirish yakunlari hamda 2017 yilga mo'ljallangan iqtisodiy dasturning eng muhim ustuvor yo'nalishlariga bag'ishlangan majlisidagi ma'ruzasida «Makroiqtisodiy barqarorlikni yanada mustahkamlash va iqtisodiy o'sishning yuqori sur'atlarini saqlab qolish, jumladan, Davlat budjeti barcha darajada mutanosib, milliy valyuta va ichki bozordagi narx darajasi barqaror bo'lishini ta'minlash – eng muhim ustuvor vazifamizdir»¹ deb ta'kidladilar.

Iqtisodiy islohotlarni chuqurlashtirishning respublikamiz prezidenti tomonidan belgilab berilgan ustuvor vazifalariga nazar tashlar ekanmiz ularning barchasi to'g'ridan- to'g'ri, yoki bilvosita makroiqtisodiy masalalar ekanligiga amin bo'lamiz.

Shu boisdan ham yalpi ishlab chiqarishining barqaror o'sishini, resurslarning to'liq bandililigini, inflatsiyaning past sur'atlarini va to'lov balansining muvozanatini ta'minlash nuqtai nazaridan mamlakat iqtisodiyotini bir butun holda tadqiq qilish va uni makroiqtisodiy tartibga solishning iqtisodiy mexanizmlarini o'rganish dolzarb ahamiyat kasb etadi.

Mamlakatimizda qisqa davr ichida bu maqsadga erishish borasida keng ko'lamli, asrlarga tatigulik ishlar amalga oshirildi va yutuqlar qo'lga kiritildi.

Mustaqillikning dastlabki yillarida yuzaga kelgan murakkab muammolarning muvaffaqiyat bilan hal etilishi, makroiqtisodiy muvozanatni

¹ Mirziyoyev Sh.M. Tanqidiy tahlil, qat'iy tartib-intizom va shaxsiy javobgarlik – har bir rahbar faohiyatining kundalik qoidasi bo'lishi kerak. T.: O'zbekiston - 2017 y.

ta'minlanishi, dastlab iqtisodiy pasayishni bartaraf etilishi va so'ngra iqtisodiy o'sishga erishish chuqur o'ylangan va ilmiy asoslangan iqtisodiy siyosat samarasidir.

Ayniqsa, iqtisodiy o'sish sur'atlarining barqarorlik kasb etganligi, mamlakatimizni rivojlantirish borasida keyingi yillarda qayd etilayotgan natijalar bu xulosalar qanchalik asosli ekanligini ko'rsatdi.

Mamlakatimizni barqaror rivojlantirish, iqtisodiy o'sish jarayonlarini jadallashtirish hamda uni yangi sifat bosqichiga ko'tarish strategiyasini belgilashda iqtisodiy rivojlanish tendensiyalarini, undagi yutuq hamda kamchiliklarni tahlil qilish, aniqlash va baholash muhim ahamiyatga ega.

Zamonaviy taraqqiyot jarayonlari iqtisodchi kadrlardan makroiqtisodiy nazariya va eng zamonaviy makroiqtisodiy konsepsiyalar bilan yaxshi tanish bo'lishni, makroiqtisodiy tahlil malakasiga, nazariy bilimlarni amaliyot bilan bog'lash ko'nikmalariga ega bo'lishni talab etadi. Shu sababli ham makroiqtisodiy jarayonlarning kechishi qonuniyatlarini, makroiqtisodiy muammolarni, makroiqtisodiy siyosat yuritgan holda ularni yechish yo'llarini turli modellar vositasida mantiqiy izchillikka amal qilgan holda o'rganish dolzarb vazifadir.

Makroiqtisodiyot fani ko'rilayotgan masalalarga bog'liq tarzda iqtisodiyot fanlari tizimidagi «Mehnat iqtisodiyoti», «Bank ishi», «Pul.Kredit.Banklar», «Moliya», «Soliqlar va soliqqa tortish», «Xalqaro iqtisodiy munosabatlar», «Jahon iqtisodiyoti», «Makroiqtisodiy statistika», «Iqtisodiy -matematik modellashtirish» hamda boshqa fanlar bilan aloqadorlikka ega.

Z.A. Djumayev

1-BOB. MAKROIQTISODIYOTGA KIRISH

Reja:

1.1. “Makroiqtisodiyot” fanining shakllanishi tarixi, predmeti va ob’ekti.

1.2. Makroiqtisodiyot fanining tadqiqot usullari.

1.3. “Resurslar- tovarlar va xizmatlar” hamda “daromadlar – xarajatlar”ning doiraviy oqimi modeli.

1.4. O‘zbekiston iqtisodiyotini barqaror rivojlantirishda makroiqtisodiy dasturlarni ishlab chiqish va amalga oshirish yondashuvlaridan foydalanish.

1.1. “Makroiqtisodiyot” fanining shakllanishi tarixi, predmeti va ob’ekti.

Makroiqtisodiyot atamasi kundalik foydalanishga nisbatan yaqindagina kiritilgan bo‘lsada makroiqtisodiy tahlil elementlari iqtisodiyot fani bilan deyarli birga paydo bo‘ldi. Mamlakat iqtisodiyoti rivojlanishini yaxlit bir jarayon sifatida tadqiq qilish, unga turli elementlarining o‘zaro bog‘liqligi va o‘zaro ta’siri xos bo‘lgan tizim sifatida yondoshish dastlab F. Kene asarlarida uchraydi. Fransiya qiroli Lyudovik XV saroyi vrachi F.Kene 1758 yilda, milliy mahsulot ishlab chiqarish jarayoni pul oqimlarining doiraviy aylanishi sifatida tasvirlangan “Kene jadvali” ni tuzishda ilk bor makroiqtisodiy tahlil elementlarini qo‘lladi.

Makroiqtisodiy tahlilning tamal toshlari, shuningdek, J.B.Sey, L.Valras, V.Pareto va boshqa olimlar tomonidan XIX asrdanoq qo‘yilgan edi deb ta’kidlash mumkin. Keyinchalik, K.Marks o‘zining jami ijtimoiy mahsulot(JIM)ni takror ishlab chiqarish sxemasi, V.Leontev esa o‘zining tarmoqlararo balansi bilan makroiqtisodiyotni iqtisodiy nazariyaning alohida bo‘limi sifatida ajralib chiqishi uchun mustahkam asos yaratishdi. J.M. Keynes esa o‘zining “Ish bilan bandlilik, foiz va pulning umumiy nazariyasi”(1936 yil) asari bilan bu jarayonni mantiqiy yakuniga etkazdi. Shu sababli ham J.M. Keynes makroiqtisodiyot fanining asoschisi sifatida tan olinadi.

Shunday qilib, makroiqtisodiyot o‘z predmeti va tadqiqot usullariga ko‘ra mustaqil fan sifatida XX asrning o‘rtalariga kelib shakllanib bo‘ldi.

Makroiqtisodiyot umumiy iqtisodiy nazariyaning bo'limi hisoblanib, unda milliy xo'jalik darajasida iqtisodiyotning fundamental muammolari tadqiq qilinadi.

Makroiqtisodiy nazariyaning ikki ko'rinishi o'zaro farqlanadi:

- a) pozitiv makroiqtisodiyot;
- b) normativ makroiqtisodiyot.

Pozitiv makroiqtisodiyot real iqtisodiy hodisalarni va ularning aloqadorliklarini o'rganadi.

Normativ makroiqtisodiyot esa qaysi sharoitlar yoki jihatlar maqbul yoki nomaqbul ekanligini belgilaydi, harakatning aniq yo'nalishlarini taklif etadi.

Shu joyda iqtisodiy nazariyaning ikki mustaqil bo'limi sifatida makroiqtisodiyot va mikroiqtisodiyot fanlarining predmetlarini o'zaro farqlab olishimiz zarur.

Mikroiqtisodiyot predmeti bo'lib "belgilangan" iqtisodiy shart-sharoitlarda uy xo'jaliklari va firmalar darajasida iqtisodiy qaror qabul qilish mexanizmi hisoblanadi.² Mikroiqtisodiy tahlil ob'ekti bo'lib alohida tovarlar bozorlari, resurslar bozorlari, ulardagi talab va taklif hisoblansa makroiqtisodiyotda milliy iqtisodiyot darajasida mehnat, pul, tovarlar va xizmatlar bozorlarining o'zaro munosabatlari va o'zaro ta'sirini tahlil qilinadi.

Mikroiqtisodiyotda "belgilangan" deb qabul qilingan, ya'ni mikroiqtisodiy tadqiqot predmeti hisoblanmaydigan ko'pgina ko'rsatkichlar, jumladan iste'molchilarning daromadlari, jamg'armalari, foiz stavkasining dinamikasini va buni belgilovchi omillarni makroiqtisodiyot tadqiq qiladi.

Makroiqtisodiyot yalpi ishlab chiqarishining barqaror o'sishini, resurslarning to'liq bandligini, inflatsiyaning past sur'atlarini va to'lov balansining muvozanatini ta'minlash nuqtai nazaridan mamlakat iqtisodiyotini bir butun holda tadqiq qiladi va uni makroiqtisodiy tartibga solishning iqtisodiy mexanizmlarini o'rganadi.³

Keltirilgan ta'rifdan ko'rim turibdiki makroiqtisodiyot predmetida o'zaro bog'liq uch jihatni ajratib ko'rsatish mumkin. Bular:

- 1) milliy iqtisodiyot;
- 2) davlat tomonidan iqtisodiy siyosati yuritish va iqtisodiyotni tartibga solish;

3) jahon xo'jaligi doirasida milliy iqtisodiyotni boshqa mamlakatlar iqtisodiyoti bilan o'zaro munosabatlari masalasi.

1.1-jadval

Iqtisodiy nazariyaning asosiy masalalari va tarkibi⁴

Iqtisodiy nazariyaning masalalari	Iqtisodiy nazariyaning bo'limlari
Mikroiqtisodiyot	
Iste'molchilar bozordagi talab hajmi va tarkibini qanday belgilaydilar?	Iste'molchi talabi nazariyasi
Ishlab chiqaruvchilar mahsulot ishlab chiqarish hajmi va usullarini qanday aniqlashadi?	Mahsulot ishlab chiqarish va taklif etish nazariyasi
Bozor bahosi qanday tashkil topadi?	Tarmoq va umumiy iqtisodiy inuozanat nazariyasi
Mildiy daromad qanday taqsimlanadi?	Ishlab chiqarish omillar bahosini shakllantirish nazariyasi
Davlat ishlab chiqarish omillarini tarmoqlararo taqsimlash va milliy daromadni individlararo taqsimlashda ishtirok etishi kerakmi?	Ijtimoiy farovonlik nazariyasi
Makroiqtisodiyot	
Milliy daromad miqdorini nima belgilab beradi?	Statik makroiqtisodiy muvozanat nazariyasi
Pul nima va uning roli qanday?	Pul nazariyasi
Baholar darajasi nima va uning dinamikasini qaysi omillar belgilab beradi?	Inflyatsiya nazariyasi
Bandlik darajasini nima belgilab beradi?	Ish bilan bandlilik nazariyasi.
Iqtisodiy kon'yuktura o'zgarishlarini qaysi omillar belgilab beradi?	Iqtisodiy davrlar nazariyasi
Barqaror iqtisodiy o'sishning shartlari qanday?	Iqtisodiy o'sish nazariyasi
Mamlakatning iqtisodiy kon'yukturasiga tashqi dunyo qanday ta'sir ko'rsatadi?	To'lov balans va valyuta kursi nazariyasi
Davlat barqaror iqtisodiy o'sishga erishishni qanday ta'minlashi mumkin?	Davlatning barqarorlashtirish siyosati nazariyasi

1.1-jadvalda keltirilgan iqtisodiy nazariyaning ikki qismida ko'riladigan masalalar ro'yxati mikroiqtisodiyot va makroiqtisodiyot fanlari predmetlarini yaxshiroq farqlab olishga yordam beradi. Nisbatan mustaqil bo'lgan bu ikki

² N. Gregory Mankiw. Macroeconomics. 8 th edition. Harvard University. (NY.: Worth Publishers, 2013): 13
³ N. Gregory Mankiw. Macroeconomics. 8 th edition. Harvard University. (NY.: Worth Publishers, 2013): 15

⁴ Тарасевич Л.С., Гребников П.И., Луеский А.И. Макроэкономика: Учебник. - 5-е изд., испр. и доп. - М.: Юрайт-Изд-во, 2004. 13 с.

fanning iqtisodiy hodisalar va qonuniyatlar to'g'risidagi xulosalari bir birini to'ldirib turadi.

Uy xo'jaliklari, firmalar, davlat va tashqi dunyo makroiqtisodiyot sub'ektlari hisoblanidilar.

Bu sub'ektlar orasida davlatning roli bahsli masala hisoblanib kelmoqda. Keynschilar bozor tizimi mexanizmlarining iqtisodiyotni barqaror o'sishini ta'minlashga doim ham qodir emas va davlatning iqtisodiyotga aralashuvi zarur deb hisoblashishsa iqtisodiy nazariyaning klassik maktabi namoyondalari bunday aralashishga qarshi fikrlar bildirishadi.

Bugungi kunga kelib ko'pchilik mamlakatlarda davlatning iqtisodiyotdagi roli sezilarli darajada katta ekanligini hisobga olsak, davlatning iqtisodiy rivojlanish strategiyasini belgilash, bozor mexanizmlariga putur etkazmagan holda iqtisodiyotni tartibga solishi muhim ekanligiga iqror bo'lamiz. Davlat makroiqtisodiyotning boshqa sub'ektlari hatti-harakatini belgilovchi omillarni hisobga olgan holda, barqaror iqtisodiy rivojlanishni ta'minlash maqsadida, o'z tasarrufida mavjud bo'lgan vositalar orqali ularni yo'naltirib turadi. Bu vositalar esa fiskal (budjet-soliq) va monetar (pul-kredit) siyosatdir. Xulosa qilib aytganda makroiqtisodiyot fani alohida mamlakatda iqtisodiy siyosatning va jahon xo'jalik aloqalarini tashkil etishning nazariy asosi hisoblanadi.

1.2. Makroiqtisodiyot fanining tadqiqot usullari.

Makroiqtisodiyot fanining tadqiqot usullariga ilmiy mavhumlashish, analiz va sintez, deduksiya, induksiya, statistik kuzatuv, iqtisodiy matematik modellashtirish usullari kiradi. .

Juda murakkab tizim hisoblangan milliy iqtisodiyotni tadqiq qilish o'ziga xos usullardan foydalanishni talab etadi. Son-sanoqsiz faktlarni, minglab ko'rsatkichlarni alohida-alohida o'rganib chiqish va ular borasida ilmiy asoslangan xulosalar chiqarish o'ta qiyin vazifadir. Shu sababli ham makroiqtisodiyot fanida **agregat kattaliklardan** foydalanishga asoslangan tadqiqot usullaridan foydalaniladi.

Agregatlash, ya'ni bir qancha iqtisodiy ko'rsatkichlar va kategoriyalarni yagona makroiqtisodiy ko'rsatkich yoki kategoriyaga umumlashtirish orqali milliy iqtisodiyotdagi makroiqtisodiy jarayonlarni tadqiq qilish imkoniyati yuzaga keladi. Agregat ko'rsatkichlar yordamida minglab alohida bozorlarni mamlakatning yagona bozori sifatida ko'rib chiqish mumkin bo'ladi.

Makroiqtisodiy tahlil jarayonida alohida tovarlar va xizmatlarning bahosi, ularga bo'lgan talab va ularni taklif etish hajmlari ko'rsatkichlari emas, balki agregat ko'rsatkichlar hisoblangan baholarning o'rtacha darajasi, yalpi talab va yalpi taklif ko'rsatkichlaridan foydalaniladi. Davlat obligatsiyalari bo'yicha foiz stavkalari, Markaziy bankning hisob stavkasi, tijorat banklarining kreditlar uchun belgilagan foiz stavkalari kabi kapital uchun to'lov stavkalari umumlashtirilib ularning o'rtacha miqdori bozor foiz stavkasi deb yuritiladi va makroiqtisodiy tahlil jarayonida bu agregat ko'rsatkichdan foydalaniladi.

Makroiqtisodiy tahlilda asosiy tadqiqot usuli makroiqtisodiy jarayonlarni agregat ko'rsatkichlardan foydalangan holda iqtisodiy matematik modellashtirishdir.

Makroiqtisodiy modellar iqtisodiy ko'rsatkichlar va jarayonlar o'rtasidagi miqdoriy, sabab- oqibat bog'lanishlarini matematik formula, grafik va chizmalar ko'rinishida ifodalaydi.⁵

Bunga yalpi talab-yalpi taklif (AD-AS) modelini, Keyns xochini, Fillips egri chizig'ini, IS-LM modelini, iqtisodiy o'sishning Domar, Xarrod va Solou modellarini i keltirish mumkin. Bu modellarni bir vaqtning o'zida ham grafik ko'rinishda, ham algebraik formula ko'rinishida tasvirlash mumkin. Algebraik formulalar kabi makroiqtisodiy modellar o'am ikki, uch yoki bundan ko'p o'zgaruvchili bo'lishi mumkin.

AD-AS modelida yalpi talab va yalpi taklif hajmlarining baholarning umumiy darajasi dinamikasi ta'sirida o'zgarishi va makroiqtisodiy muvozanatga erishish mexanizmi o'rganilsa, Fillips egri chizig'i yordamida ishsizlik va inflatsiya ko'rsatkichlari o'rtasidagi bog'liqlik tadqiq qilinadi.

Yuqorida sanab o'tilgan modellar barcha mamlakatlar iqtisodiyotini tahlil qilishda qo'llanaveradi. Ammo ularda keltirilgan empirik koeffitsientlar, turli iqtisodiy ko'rsatkichlarning o'zaro bog'liqligi xususiyati bir mamlakatda ikkinchisidan farq qilishi mumkin. Har qanday makroiqtisodiy modelda, u qanchalik sodda yoki murakkab bo'lmasin, ma'lum darajada mavhumlikka yo'l qo'yiladi. Masalan, makroiqtisodiy tahlil davomida milliy iqtisodiyot ba'zan yopiq iqtisodiy tizim, ya'ni tashqi iqtisodiy aloqalari mavjud bo'lmagan "yopiq iqtisodiyot" deb qaraladi. Amaldva esa barcha mamlakatlar tashhi dunyo bilan iqtisodiy aloqalarga ega, ya'ni "ochiq iqtisodiyot"ga ega. Hech bir model iqtisodiy hodisa va jarayonlar o'rtasidagi bog'liqliklarni to'la-

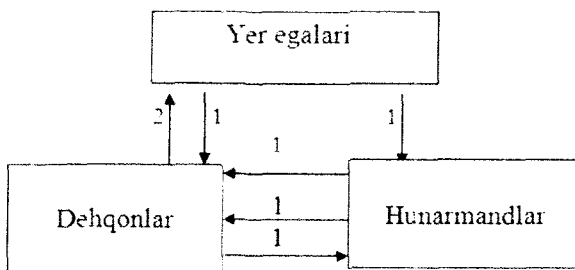
⁵ N. Gregory Mankiw. Macroeconomics. 8 th edition. Harvard University. (NY.: Worth Publishers, 2013): 8

to'kis qamrab olmaydi. Shunga qaramasdan makroiqtisodiy modellardan foydalanish eng muhim iqtisodiy qonuniyatlarni aniqlash, qabul qilinadigan turli iqtisodiy qarorlarning olinishi mumkin bo'lgan ko'p variantli natijalarini oldindan aniqlab olish, makroiqtisodiy siyosatning turli yo'nalishlarini muvofiqlashtirish imkonini beradi.

Makroiqtisodiy modellarda tashqaridan belgilanadigan, ya'ni modelda tayyor kattalik sifatida qabul qilinadigan **ekzogen** o'zgaruvchilar hamda modelni yechish natijasida topiladigan **ichki-endogen** o'zgaruvchilar farqlanadi. Bir modelda ekzogen hisoblangan o'zgaruvchi (ko'rsatkich) ikkinchi model uchun endogen hisoblanishi mumkin.⁶

Tarixda ma'lum bo'lgan birinchi makroiqtisodiy model bobning birinchi savolida qayd etilgan "Kene jadvali" hisoblanadi. Bu modelda F.Kene milliy iqtisodiyot amal qilishini uch sinfning- 5 mlrd. frank qishloq xo'jalik mahsulotlari ishlab chiqaruvchi dehqonlar, jami 2 mlrd. frank turadigan buyumlar yasashadigan hunarmandlar va 2 mlrd. frank renta ohshadigan yer egalari o'zaro aloqalari sifatida tasvirlaydi. Kene modeliga ko'ra yer egalari olgan 2 mlrd. frank yer rentasining 1 mlrd. frankini qishloq xo'jalik mahsulotlarini sotib olishga, qolgan 1 mlrd. frankini esa hunarmandchilik buyumlarini sotib olishga sarflaydilar.

Hunarmandlar dehqonlarga 1mlrd. franklik buyumlarini sotadilar va dehqonlardan o'zlari ega bo'lgan 2 mlrd. frankning 1mlrd frankiga oziq-ovqat mahsulotlari, qolgan 1 mlrd. frankiga esa ishlab chiqarish ehtiyojlari uchun xomashyo sotib oladilar.



1.1-rasm. F. Kenening pul oqimlarining doiraviy aylanish modeli (keltirilgan raqamlar o'lchami mlrd.frank).

⁶ N. Gregory Mankiw. Macroeconomics, 8 th edition, Harvard University, (NY.: Worth Publishers, 2013):8

Dehqonlar yer egalariga 1 mlrd. franklik qishloq xo'jalik mahsulotlarini sotadilar va qolgan 2 mlrd. franklik mahsulotni iste'mol va ishlab chiqarish ehtiyojlari uchun o'zlarida qoldiradilar. Jami olingan 3 mlrd. franklik daromadning 1 mlrd. franki dehqonlar tomonidan hunarmandchilik buyumlari sotib olishga, yana 2 mlrd. franki esa yer rentasi to'lashga sarflanadi. Shunday qilib makroiqtisodiy bozorlarning balanslashishi ro'y beradi. Makroiqtisodiy ko'rsatkichlar ekzogen va endogen o'zgaruvchilarga guruhlanibgina qolmasdan **zahiralarini tavsiflovchi** va **oqimlarni tavsiflovchi** o'zgaruvchilarga ajratiladi. Birinchi guruh ko'rsatkichlar tadqiqot ob'ektiining ma'lum sanadagi holatini tavsiflaydi. Bularga kapital bilan qurollanganlik darajasi, ishsizlik darajasi, davlat qarzi kabi ko'rsatkichlar misol bo'ladi. Ikkinchi guruh ko'rsatkichlar ma'lum davr oralig'ida iqtisodiy jarayonlarning kechishini tavsiflaydi. Bularga yil davomida ishlab chiqilgan YaIM hajmi, iste'mol va investitsiya xarajatlari miqdori, inflatsiya sur'ati kabi ko'rsatkichlar misol bo'ladi. Oqimlar ma'lum davr mobaynida zahiralarining o'zgarishini keltirib chiqaradi. Masalan yil davomida qilingan investitsiyalar iqtisodiyotda to'plangan kapital hajmi, o'z navbatida esa mehnatni kapital bilan qurollanganligi darajasining ham oshishiga olib keladi.

1.3. "Resurslar-tovarlar va xizmatlar" hamda "daromadlar – xarajatlar"ning doiraviy oqimi modeli

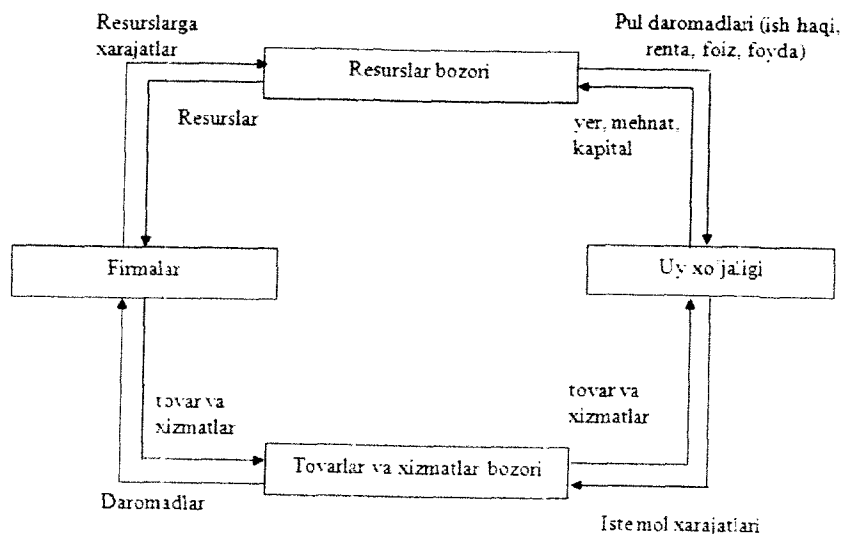
Har qanday iqtisodiy tizimda tovarlar va xizmatlarni takror ishlab chiqarish umumiy jarayonini resurslar, tovar va xizmatlar, daromadlar hamda xarajatlarning **doiraviy oqimi modeli** ko'rinishida tasavvur qilish mumkin. Bu sodda model makroiqtisodiy tahlil asosini tashkil etadi. Faqat xususiy mulkka tayangan (ya'ni davlat ishtiroki mavjud bo'lmagan) yopiq iqtisodiyotda bunday doiraviy oqimi firmalar va uy xo'jaliklari o'rtasida amalga oshiriladi (1.2-rasm).

Uy xo'jaliklari ishlab chiqarish uchun zarur ho'lgan barcha iqtisodiy resurslarni resurslar bozoriga etkazib beradilar, korxonalar esa bu resurslarni sotib olib turli xil mahsulotlarga, xizmatlarga aylantiradilar, so'ngra esa ularni tayyor mahsulotlar va xizmatlar bozoriga etkazib beradilar. Ayni paytda "resurslar - tovarlar va xizmatlar" oqimiga qarama qarshi yo'nalishda "daromadlar - xarajatlar"ning ham doiraviy oqimi amalga oshiriladi. Ya'ni, uy xo'jaliklari o'zlari etkazib bergan iqtisodiy resurslar evaziga daromad oladi hamda ularni tovarlar va xizmatlar iste'mol qilish uchun sarflaydilar

yoki aksincha korxonalar resurslar uchun sarf-xarajatlarni qiladilar hamda tayyor mahsulotlarni sotish evaziga daromad oladilar.

Resurslar hamda tovarlar va xizmatlar oqimi yalpi taklifni, daromadlar va xarajatlarni oqimi yalpi talabni ko'rsatadi.

Davlat ishtiroki mavjud bo'lmagan yopiq iqtisodiyotda yalpi talab va yalpi taklifning o'zaro teng bo'lishi firmalarning yalpi sotuvi, yoki yalpi ishlab chiqarishi hajmi uy xo'jaliklarining yalpi daromadlari, yoki yalpi daromadlariga teng bo'lishi shaklida namoyon bo'ladi.

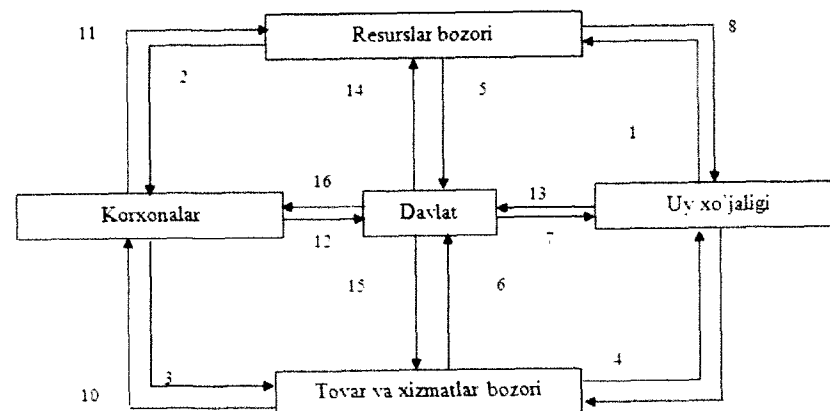


1.2-rasm. Sof bozor iqtisodiyoti sharoiti “resurslar-mahsulotlar” va “daromadlar-xarajatlarni”ning doiraviy aylanishi modeli.

Bu ko'rsatkichlar o'rtasidagi tenglikning buzilishi ishlab chiqarishning pasayishi, inflatsiya va ishsizlik darajalarining ko'tarilib ketishiga sabab bo'ladi. Davlat aralashi mavjud bo'lgan iqtisodiyotda bu model ancha murakkab ko'rinish oladi.

Bunday iqtisodiyotda resurslar - tovarlar va xizmatlar, daromadlar-xarajatlarning uzluksiz harakati ham bozor mexanizmlari orqali, ham davlat aralashi bilan ta'minlanadi. Bunda hukumat ishlab chiqaruvchilar va iste'molchilarning harakatini bevosita boshqarmaydi, balki resurslar va

tovarlar bozorlarida qatnashish orqali ularning iqtisodiy faoliyatiga qulay sharoitlar yaratadi.



1.3-rasm. “Resurslar-tovarlar va xizmatlar” hamda “daromadlar - xarajatlarni”ning davlat aralashi mavjud iqtisodiyotdagi doiraviy aylanishi modeli.

Bunda:

- | | |
|--|--------------------------------|
| 1. Yer, mehnat, kapital. | 9. Iste'mol xarajatlari. |
| 2. Resurslar. | 10. Sotishdan tushgan daromad. |
| 3. Tovar va xizmatlar. | 11. Resurs xarajatlari. |
| 4. Tovar va xizmatlar. | 12. Soliqlar. |
| 5. Resurslar. | 13. Soliqlar. |
| 6. Tovar va xizmatlar. | 14. Xarajatlarni. |
| 7. Transfertlar. | 15. Xarajatlarni. |
| 8. Pul daromadlar (ish haqi, renta, foiz, foyda) | 16. Subsidiyalar. |

Davlat korxonalar va uy xo'jaliklarini soliqqa tortish bilan birga korxonalariga subsidiyalar berish, aholiga transfert to'lash orqali ularning ishlab chiqarish imkoniyatlari va xaridga qodir talablariga ta'sir etadi. Ayni paytda davlat resurslar bozorida hamda tovarlar va xizmatlar bozorida sotib oluvchi sifatida ishtirok etadi. Davlat o'z ishtiroki bilan firmalarning ishlab chiqarish hajmlari va uy xo'jaliklarining tovarlar va xizmatlar xarid qilish miqdolari to'g'risidagi qarorlari o'zaro mos kelmagan hollarda ro'y beradigan

iqtisodiy tebranishlarni tartibga solib turadi. Ochiq iqtisodiyot sharoitida doiraviy oqimlar modeli yanada murakkablashadi. Endi unda to'rtinchi makroiqtisodiy sub'ekt- tashqi dunyo ham paydo bo'ladi. Chet el investitsiyalarinig kiritilishi va xorijga investitsiya qilish, eksport va import operatsiyalari shu jumladan moliyaviy bozor orqali jamg'armalarning investitsiyalarga oqib o'tishi va moliyaviy mablag'larning qayta taqsimlanishini e'tiborga olsak ko'rib o'tilgan model mukammal emasligiga iqror bo'lamiz. Ammo shu ko'rinishda ham bu model makroiqtisodiy jarayonlarni yaxlit holda tasavvur qilishga imkon beradi.

Doiraviy oqimlar modelidan chiqariladigan xulosa shuki, davlat, firmalar, uy xo'jaliklari va tashqi dunyoning yalpi xarajatlari yalpi ishlab chiqarish hajmiga teng bo'lishi resurslar, tovarlar va xizmatlar oqimlari (ya'ni real oqim) bilan daromadlar va xarajatlar oqimlari (ya'ni pul oqimlari) o'zaro teng bo'lishining asosiy shartidir. Yalpi xarajatlar hajmining oshishi ishlab chiqarish hajmlari va ish bilan bandlik darajasining o'sishiga olib keladi. Bu esa o'z navbatida yalpi daromadlarning oshishiga sabab bo'ladi. Kattaroq hajmdagi yalpi daromadlar unga mos hajmdagi yalpi xarajatlarni belgilab beradi. Sabab oqibat bog'lanishlari o'rin almashishi tufayli doiraviy oqimlar modeli doiraviy aylanish ko'rinishini oladi. Iqtisodiyot barqaror rivojlanib borishi uchun yalpi xarajatlar to'xtovsiz o'sib borishi shart. Bu vazifa budjet-soliq siyosati vositalari bo'lgan soliqlarni hamda davlat xarajatlarini o'zgartirish hamda pul-kredit siyosati vositalari yordamida pul massasini o'zgartirish orqali bajariladi.

1.4. O'zbekiston iqtisodiyotini barqaror rivojlantirishda makroiqtisodiy dasturlarni ishlab chiqish va amalga oshirish yondashuvlaridan foydalanish

Global tovar bozorlaridagi noaniqlik va beqaror vaziyatni, ko'plab yirik mamlakatlarda iqtisodiy o'sish sur'atlari pasaygani hamda boshqa jiddiy tahdidlarni e'tiborga olib, Davlat o'z iqtisodiy siyosatini qanday murakkab sharoitlarda amalga oshirishi kerakligini yaxshi anglaydi.

Global moliyaviy-iqtisodiy inqiroz eng avj olgan paytda — 2008 yilda mamlakat Birinchi Prezidentii tomonidan ishlab chiqilgan va o'z vaqtida qabul qilinib, muvaffaqiyatli amalga oshirilgan Inqirozga qarshi choralar dasturi o'zining naqadar to'g'ri va samaradorligini har tomonlama isbotlamoqda. Shuning uchun makroiqtisodiy barqarorlikni ta'minlash

bo'yicha o'zini oqlagan chora-tadbirlar va mexanizmlardan foydalanish masalalari ustuvor vazifa sifatida saqlanib qoladi.

Umuman olganda, mustaqillik yillarida mamlakatda huquqiy demokratik davlat, kuchli fuqarolik jamiyati qurishga, erkin bozor munosabatlariga va xususiy mulk ustuvorligiga asoslangan iqtisodiyotni rivojlantirishga, xalq osoyishta va farovon hayot kechirishi uchun shart-sharoitlar yaratishga, xalqaro maydonda O'zbekistonning munosib o'rin egallashiga qaratilgan kompleks chora-tadbirlar amalga oshirildi.

Bosib o'tilgan yo'l va orttirilgan tajribani xolisona baholashdan, mustaqillik yillarida erishilgan yutuqlarni tahlil qilishdan hamda zamon talablaridan kelib chiqqan holda, iqtisodiy islohotlarni yanada chuqurlashtirish va mamlakat taraqqiyotini jadallashtirishning muhim ustuvorliklarini hamda aniq marralarini belgilash vazifalarini amalga oshirish yo'lida 2017 yil 7 fevralda O'zbekiston Respublikasi Prezidentining "O'zbekiston Respublikasini yanada rivojlantirish bo'yicha Harakatlar strategiyasi to'g'risida"gi Farmoni qabul qilindi.

Harakatlar strategiyasiga O'zbekiston Respublikasi Prezidenti Shavkat Mirziyoyev tomonidan saylovoldi jarayoni, jamoatchilik, ishbilarmon doiralar vakillari hamda davlat organlari bilan uchrashuvlar chog'ida bildirilgan mamlakatni ijtimoiy-siyosiy, sotsial-iqtisodiy, madaniy-gumanitar rivojlantirishning konseptual masalalari kiritildi.

O'zbekiston Respublikasi taraqqiyotining bugungi bosqichida makroiqtisodiy kompleksda o'z yechimini kutayotgan qator muammolar mavjudki, Harakatlar strategiyasida ushbu muammolarni bartaraf etish ko'zda tutilgan.

Bunday muammolarga milliy valyuta va ichki baholarning barqarorligi, valyuta kursining mahalliy ishlab chiqaruvchilarning tashqi bozorlardagi raqobatbardoshligiga salbiy ta'sir etishi, tadbirkorlik sub'ektlarining o'z ixtiyoridagi xorij valyutadan erkin foydalana olmayotgani, naqd va naqd pulsiz to'lovlarda farqning mavjudligi, tijorat banklarining barqarorligi va moliyaviy holatini mustahkamlash, aholining banklarga bo'lgan ishonchini oshirish kabilar iqtisodiy rivojlanishga jiddiy to'sinlik qilmoqda.

Harakatlar strategiyasining "Iqtisodiyotni yanada rivojlantirish va liberallashtirish" deb nomlangan uchimchi yo'nalishda bu borada qator chora-tadbirlarni amalga oshirish uchun milliy valyuta va narxlarning barqarorligini ta'minlash, valyutani tartibga solishning zamonaviy bozor mexanizmlarini

bosqichma-bosqich joriy etish, mahalliy budjetlarning daromad bazasini kengaytirish, tashqi iqtisodiy aloqalarni kengaytirish, eksportga mo'ljallangan mahsulot va materiallar ishlab chiqarish uchun zamonaviy texnologiyalarni joriy etish, transport-logistika infratuzilmasini, tadbirkorlikni rivojlantirish hamda xorijiy investorlar uchun investitsiyaviy jozibadorlikni oshirish, soliq ma'murchiligini yaxshilash, bank faoliyatini tartibga solishning zamonaviy prinsiplari va mexanizmlarini joriy etish nazarda tutilmoqda.

2017-2021 yillarda umumiy qiymati 40 milliard AQSh dollari miqdoridagi 649 ta investitsiya loyihasini nazarda tutuvchi tarmoq dasturlarini ro'yobga chiqarish rejalashtirilmoqda. Natijada keyingi 5 yilda sanoat mahsulotini ishlab chiqarish 1,5 baravar, uning yalpi ichki mahsulotdagi ulushi 33,6 foizdan 36 foizgacha, qayta ishlash tarmog'ining ulushi 80 foizdan 85 foizgacha oshadi.

Qisqacha xulosalar

“Makroiqtisodiyot” fani umumiy iqtisodiy nazariyaning ikki muhim bo'limidan biri bo'lib, iqtisodiyotni bir butun holda o'rganadi va ishsizlik, inflatsiya, iqtisodiy o'sish, to'lov balansi barqarorligi, davlat budjeti, davlat qarzi kabi hozirgi zamon iqtisodining barcha muhim muammolarini tadqiq qiladi.

Iqtisodchi olimlar tomonidan makroiqtisodiy tahlil elementlari XVIII asrdanoq qo'llanila boshlagan bo'lsada makroiqtisodiyot fani XX asrning o'rtalariga kelib mustaqil fan sifatida shakllanib bo'ldi va uning asoschisi deb J.M. Keyns tan olinadi.

Makroiqtisodiy tahlilning o'ziga xos xususiyati unda agregat ko'rsatkichlardan foydalanishda namoyon bo'ladi.

Uy xo'jaliklari, firmalar, davlat va tashqi dunyo makroiqtisodiyot sub'ektlarini tashkil etadi.

Makroiqtisodiy tahlilda matematik formula, grafik va chizmalar ko'rinishidagi makroiqtisodiy modellardan foydalaniladi. Iqtisodiyotdagi barcha muammolarni o'rganish imkonini beradigan yagona model mavjud emas. Shuning uchun ham makroiqtisodiy tadqiqotlarda o'zaro bir birini to'ldiradigan ko'pgina modellardan foydalaniladi.

Davlatning iqtisodiy tizimning barqarorligini va iqtisodiy o'sishni ta'minlash borasidagi hatti-harakatlari iqtisodiy siyosat deb ataladi.

“Resurslar - tovarlar va daromadlar” hamda “daromadlar – xarajatlar”ning doiraviy oqimi sxemasi soddalashtirilgan makroiqtisodiy model bo'lib makroiqtisodiyot sub'ektlarining o'zaro munosabatlarini va makroiqtisodiy jarayonlarning kechishini shartli tarzda aks ettiradi.

Nazorat va muhokama uchun savollar

1. Makroiqtisodiyot fani predmetining o'ziga xos xususiyati nimada va u mikroiktisodiyot predmetidan nimasi bilan farq qiladi?
2. Pozitiv va normativ makroiqtisodiyot tushunchalariga izoh bering.
3. Makroiqtisodiyot sub'ektlari orasida davlatning roli qanday?
4. Agregat ko'rsatkichlar deganda nimani tushunasiz? Makroiqtisodiy tahlilda agregat ko'rsatkichlardan foydalanish zaruriyati nima uchun yuzaga keladi?
5. Makroiqtisodiy modellarning mohiyatiga izoh bering.
6. Zahiralarni tavsiflovchi ko'rsatkichlar va oqimlarni tavsiflovchi ko'rsatkichlar o'rtasida qanday bog'liqliklar mavjud?
7. “Resurslar- tovarlar va xizmatlar” hamda “daromadlar – xarajatlar”ning doiraviy oqimi modelidagi qarama-qarshi omillarga izoh bering.
8. Doiraviy oqimlar modelini doiraviy aylanish tusini olishining shartlari qanday?

104039

2-BOB. ASOSIY MAKROIQTISODIY KO'RSATKICHLAR VA ULARNI HISOBLASH

Reja:

2.1. Milliy iqtisodiyotni tahlil qilishda qo'llaniladigan asosiy ko'rsatkichlar

2.2. Yalpi ichki mahsulot tushunchasi va uni hisoblashning asosiy shartlari

2.3. Yalpi ichki mahsulotni hisoblash usullari

2.4. Milliy hisobchilik tizimidagi boshqa ko'rsatkichlar va ular o'rtasidagi nisbat

2.5. Nominal va real yalpi ichki mahsulot

2.6. Asosiy makroiqtisodiy ayniyatlar

2.1. Milliy iqtisodiyotni tahlil qilishda qo'llaniladigan asosiy ko'rsatkichlar

Mamlakat iqtisodiyoti rivojlanishini tahlil qilish, milliy iqtisodiyot rivojlanishidagi muammolarni aniqlash hamda uni yanada rivojlantirish bo'yicha chora-tadbirlar ishlab chiqarish uchun bir qator iqtisodiy ko'rsatkichlardan foydalaniladi.

Hukumat statistik raqamlardan rivojlanish darajasini monitoring qilish va iqtisodiy siyosatni shakillantirish maqsadida foydalanadi.⁷ Alohida firmalar faoliyatiga baho berishda qo'llaniladigan ko'rsatkichlardan farqli tarzda bu ko'rsatkichlar milliy iqtisodiyotning barcha sub'ektlari faoliyatiga umumiy baho berish, makroiqtisodiy tahlil o'tkazish, mamlakat iqtisodiyotining jahon xo'jaligida raqobatga bardoshliligi darajasini aniqlash imkonini beradi.

Bu ko'rsatkichlarga quyidagilar kiradi:

❖ Yalpi ichki mahsulot (YaIM), Sof ichki mahsulot (SIM), Yalpi milliy daromad (YaMD), Sof milliy daromad (SMD), shaxsiy daromad (ShD), Shaxsiy tasarrufidagi daromad (ShTD), Iste'mol (C), Jamg'arish (S) ko'rsatkichlarining hajmi va o'sish sur'atlari;

❖ iqtisodiyotning tarkibiy tuzilishi;

❖ mamlakat eksporti va importi hajmi, tarkibi, YaIMdagi ulushi va o'sish suratlari;

❖ resurslardan foydalanishning samaradorligini xarakterlovchi ko'rsatkichlar (Mehnat unumdorligi, Fond qaytimi);

❖ davlat budjeti taqchilligi, deflator, iste'mol baholari indeksi, inflatsiyaning o'sish sur'atlari;

❖ ishsizlik darajasi va ishsizlar soni, aholining ish bilan bandlik darajasi;

❖ aholining moddiy ne'matlar va xizmatlar iste'moli hajmi, ularning jamg'armalari, ish haqining quyi miqdori va boshqalar.

Davlat budjeti taqchilligi va inflatsiya sur'ati kabi ko'rsatkichlar umumiy makroiqtisodiy vaziyatga baho berishda qo'llanilsa, YaIM, SIM, YaMD, SMD, ShD, ShTD, C, S ko'rsatkichlari milliy ishlab chiqarishning parametrlarini va dinamikasini tahlil etishda foydalaniladi.

Bu ko'rsatkichlar iqtisodiyotning barcha sub'ektlari faoliyatlarini natijasi sifatida aniqlanib, ularni hisoblashning asosini Milliy hisobchilik tizimi(MHT) tashkil etadi. MHT mamlakat buxgalteriyasi vazifasini o'tagani holda uning standartlaridan kelib chiqqan holda makroiqtisodiy ko'rsatkichlarni hisoblash, mamlakatlararo taqqoslovlarni amalga oshirish imkonini beradi.

Mamlakat iqtisodiyotining haqiqiy holatini o'rganish, unga tizimli baho berish uchun yuqorida sanab o'tilgan barcha ko'rsatkichlardan foydalanish zarur, aks holda bir tomonlama yondoshuvga yo'l qo'yilishi mumkin.

2.2. Yalpi ichki mahsulot tushunchasi va uni hisoblashning asosiy shartlari

Makroiqtisodiy statistika va tahlilda uzoq davr mobaynida yalpi milliy mahsulot va yalpi ichki mahsulot ko'rsatkichlaridan baravar foydalanib kelindi. Har ikkala agregat ko'rsatkich ham mamlakatdagi iqtisodiy faollik darajasini xarakterlasada kapital va ishchi kuchi migratsiyasi mavjudligi sababli ular o'zaro farq qilishadi.

Bugungi kunga kelib Milliy hisobchilik tizimini qo'llaydigan deyarli barcha davlatlarda yalpi ichki mahsulot ko'rsatkichi asosiy makroiqtisodiy ko'rsatkich sifatida tan olindi.

Ko'pgina iqtisodiy adabiyotlarda YaIMga ishlab chiqarilishida qo'llanilgan resurslar qaysi davlatga tegishligidan qat'iy nazar, mamlakatning jug'rofiy hududida yaratilgan pirovard tovarlar va xizmatlarning bozor baholari yig'indisi deb ta'rif berib kelingan.

⁷ N. Gregory Mankiw. Macroeconomics. 8 th edition. Harvard University. (NY.: Worth Publishers, 2013): 17

1993 yilda qabul qilingan (2008 yilda yangi tahrir) BMT MHTning yangi talqiniga ko'ra Yalpi ichki mahsulot (YaIM) tushunchasiga aniqliklar kiritildi.

Yangicha talqiniga ko'ra:

Yalpi ichki mahsulot - mamlakat hududida ma'lum muddat davomida ishlab chiqarilgan pirovard tovarlar va xizmatlar bozor baholarining umumiy yig'indisidan iborat.⁸

YaIM ning «ichki» deb atalishiga sabab uning mamlakat rezidentlari tomonidan yaratilishidir. Rezident deganda faqatgina mamlakatning yuridik va jismoniy shaxslari tushunilmaydi. Chunki mamlakat yuridik shaxsi boshqa mamlakat hududida bir yildan ortiq faoliyat yuritisa o'sha mamlakat rezidenti deb qaraladi.

«Milliy tegishliligi va fuqaroliligidan qat'iy nazar, mazkur mamlakatning iqtisodiy hududida iqtisodiy manfaat markaziga ega bo'lgan (ishlab chiqarish faoliyati bilan shug'ullanadigan, yoki mamlakat hududida bir yildan ortiq yashayotgan) barcha iqtisodiy birliklar(korxonalar, uy xo'jaliklari) rezident hisoblanishadi»⁹.

Elchixonalar va harbiy bazalar o'zlari tegishli bo'lgan mamlakatlarning iqtisodiy makoni bo'lib qolaveradilar. Aynan shu jihat YaIMni hisoblashda iqtisodiy va jug'rofiy hudud o'rtasidagi farq deb qaraladi.

YaIM uch xil usul bilan hioblanadi:

- 1) ishlab chiqarish usuli;
- 2) xarajatlar usuli;
- 3) daromadlar usuli.

Har uchala usul bilan hisoblangan YaIM ko'rsatkichi hajmi statistik xatolar istisno etilganda o'zaro teng bo'lishi lozim. Shu bilan birga har uchala usul bilan YaIM ko'rsatkichni hisoblashda o'ziga xos talablarga amal qilinishi talab etiladi.¹⁰

Yalpi ichki mahsulotni hisoblashning asosiy shartlari quyidagilar:

- yakuniy tovarlar va xizmatlar bahosini ifodalaydi;
- bozor baholarida hisoblanadi;

⁸ N. Gregory Mankiw. Macroeconomics. 8 th edition. Harvard University. (NY.: Worth Publishers, 2013): 21

⁹ Агапова Т.А., Серегина С.Ф. Макроэкономика: Учебник.-7-е изд.перераб. и доп.-М.:Издательство "Дело и сервис", 2005. 25-с.

¹⁰ N. Gregory Mankiw. Macroeconomics. 8 th edition. Harvard University. (NY.: Worth Publishers, 2013): 21-23

-faqat joriy yilda ishlab chiqarilgan tovarlar va xizmatlar bahosini o'z ichiga oladi;

-sof moliyaviy bitimlar bahosini o'z ichiga olmaydi.

2.3. Yalpi ichki mahsulotni hisoblash usullari

YaIMni ishlab chiqarish usulida aniqlash. Ishlab chiqarish usulida hisoblangan YaIM yakuniy tovarlar va xizmatlarni ishlab chiqarishning turli bosqichlarida qo'shilgan qiymatlar yig'indisi sifatida aniqlanadi. YaIMni bu usulda aniqlash statistik jihatdan qulay bo'lishi bilan birga uni hisoblashning muhim shartiga amal qilish, ya'ni bir qiymatni ikki bor hisobga olish, yoki oraliq mahsulot qiymatini YaIMga kiritib yuborishning oldini oladi.

Ishlab chiqarish hajmini to'g'ri hisoblash uchun joriy yilda ishlab chiqarilgan tovar va ko'rsatilgan xizmatlar qiymati bir marta hisobga olinish kerak. Ko'pgina mahsulotlar bozorga borguncha bir nechta ishlab chiqarish bosqichini o'taydi. Shu sababli YaIMda ayrim mahsulotlarni ikki va undan ko'p marta hisobga olmaslik uchun, faqat pirovard mahsulotning bozor qiymati hisobga olinadi, oraliq mahsulotlar esa hisobga olinmaydi.

Yakuniy tovarlar va xizmatlar deganda ularning ishlab chiqarish, yoki ichki ayirboshlash siklidan chiqqan, yakuniy iste'mol, jamg'arish yoki eksport uchun foydalaniladigan qismi tushuniladi.

Yakuniy tovarlar va xizmatlarni ishlab chiqarishda sarflangan oraliq tovarlar va xizmatlar bahosi YaIMga qo'shilmaydi.

Qo'shilgan qiymat tovar va xizmatlarning sotish bahosi bilan ularni ishlab chiqarish uchun foydalanilgan xom ashyo va materiallarni sotib olishga qilingan xarajatlar o'rtasidagi farq ko'rinishida aniqlanadi.¹¹

Ishlab chiqarish usulida aniqlangan YaIM ko'rsatkichining strukturasi va undagi siljishlarni tahlil qilish juda muhim xulosalar beradi. Alohida tarmoqlarning mamlakat iqtisodiyotida yaratilgan yalpi qo'shilgan qiymatdagi ulushi, bu ulushning o'zgarishi bu mamlakatning iqtisodiy rivojlanish darajasi va kutilayotgan istiqboliga baho berish imkonini beradi.

Iqtisodiyot rivojlanishi, real sektorda ishlab chiqarish samaradrligi oshib borishi bilan sanoat va ayniqsa xizmat ko'rsatish sohalarning YaIMdagi ulushi ortib borilishi jahon iqtisodiy tarixida kuzatilgan hodisadir.

¹¹ N. Gregory Mankiw. Macroeconomics. 8 th edition. Harvard University (NY.: Worth Publishers. 2013): 22

O‘zbekiston Respublikasida 2000-2016 yillarda sanoat tarmoqlarining YaIM dagi ulushi ortib borayotganligi progressiv tarkibiy siljishdan dalolat beradi.

Mamlakatimizda iqtisodiyotning tarkibiy tuzilishini takomillashtirish borasida olib borilgan chora-tadbirlar natijasida ijobiy sifat o‘zgarishlariga erishildi. Bu avvalambor YAIMning tarmoq tarkibida ro‘y bergan o‘zgarishlarda o‘z aksini topadi.

2.1-jadval ma’lumotlariga tayangan holda O‘zbekiston Respublikasida ishlab chiqarilgan YaIMning tarmoq tuzilishini ko‘rib chiqamiz.

Mustaqillik yillarida xomashyo resurslarini chuqurroq qayta ishlash, yuqori qo‘shilgan qiymatli tovarlar ulushining ortishiga qaratilgan tarkibiy siyosatni amalga oshirish natijasida mamlakat yalpi ichki mahsulot tarkibida qishloq xo‘jaligi ulushining pasayishi va sanoat, xizmat ko‘rsatish sohalarning ulushini ortishi kuzatilmoqda.

2.1-jadval

O‘zbekiston Respublikasida YaIM ishlab chiqarish tarkibi¹²

Yillar	YAIM	Sanoat	Qishloq xo‘jaligi	Qurilish	Transport va aloqa	Savdo va umumiy ovqatlanish	Boshqalar	Sof soliqlar
2000	100	14,2	30,1	6	7,7	10,8	18,7	12,5
2001	100	14,1	30	5,8	7,5	11,7	19	11,9
2002	100	14,5	30,1	4,9	8,2	11	18,7	12,6
2003	100	15,8	28,4	4,7	9,4	10,1	17,9	13,7
2004	100	17,5	26,4	4,8	10,2	9,6	17,4	14,1
2005	100	21,1	26,3	4,8	10,6	8,8	17,8	10,6
2006	100	21,8	25,1	5,1	11	9	17,9	10,1
2007	100	21	23,2	5,9	11,3	9,4	19,1	10,1
2008	100	23,5	19,7	5,6	12,5	8,6	20,2	9,9
2009	100	23,9	18,6	6,8	11,6	8,9	20,6	9,6
2010	100	23,9	18	6,5	11,5	9,2	21,7	9,2
2011	100	24	17,6	6,1	11,7	8,8	24	7,8
2012	100	24	17,5	5,9	11,9	8,6	24,4	7,7
2013	100	24,2	17,6	6	11,9	8,5	23,8	8
2014	100	24,1	17,2	6,8	11,4	8,6	23,5	8,4
2015	100	24,3	16,7	7,3	11,0	8,3	23,6	8,8
2016	100	25,7	17,6	7,2	11,2	8,5	21,6	8,2

¹² O‘zbekiston Respublikasi Iqtisodiyot vazirligi ma’lumotlari

2000-2015 yillarda YAIM tarkibida sanoatning ulushi 14,2 foizdan 24,3 foizgacha (qurilish tarmog'ini ham qo'shib hisoblaganda 33,5 foizgacha) o'sdi, bunda sanoatning tarkibi sezilarli darajada diversifikatsiya qilindi, bu sanoatda xomashyoga yo'naltirilishdan ichki va tashqi bozorda talab etilgan tayyor tovarlar ishlab chiqarishni kengaytirish borasida amalga oshirilgan chora-tadbirlar natijasi hisoblanadi. Bu avvalo mamlakatimiz iqtisodiyotida industrial sanoat tarmoqlari va xizmatlarning jadal rivojlanib borayotgani bilan izohlanadi.

Qo'shilgan qiymatlar yig'indisi ko'rinishida hisoblangan YaIM tarkibiga sof bilvosita soliqlar, ya'ni davlat budjetiga tushgan qo'shilgan qiymat solig'i, aksiz solig'i va bojxona boji to'lovlari bilvosita soliqlar bilan davlat budjetidan ishlab chiqaruvchilarga berilgan subsidiyalar o'rtasidagi farq ham qo'shiladi.

Sof soliqlarning YaIMdagi ulushi 2000 yilda O'zbekiston Respublikasida 12,5 foizni, 2016 yilda esa 8,2 foizni tashkil etdi. Sof soliqlarning YaIMdagi ulushi kamayib borishini ijobiy tendensiya deb baholash mumkin.

Shu bilan birga, ushbu davrda qishloq xo'jaligi ishlab chiqarishi o'sishining yuqori sur'atlari (har yili o'rtacha 6,2 %) saqlab qolinganda holda YAIM tarkibida qishloq xo'jaligining ulushi 30,1 foizdan 16,7 foizgacha kamaydi.

O'zbekiston mustaqillikni qo'lga kiritishi bilan qisqa muddatlarda mamlakatning g'alla va umuman oziq-ovqat mustaqilligiga erishish, aholini o'zimizda ishlab chiqarilgan asosiy oziq-ovqat mahsulotlari bilan ta'minlash strategik maqsadi qo'yildi.

Oziq-ovqat muammosini hal etish uchun paxta ekin maydonlari 2 marta qisqartirildi, bo'shatilgan maydonlarda esa oziq-ovqat ekinlari, shu jumladan, g'alla, meva-sabzavot, kartoshka, uzum, poliz va ozuqa ekinlari etishtirila boshladi.

O'zbekiston mustaqillik yillarida mamlakatimizda sanoatning avtomobilsozlik, neft-gaz-kimyoy, neft-gaz mashinasozligi, zamonaviy qurilish materiallari sanoati, temir yo'l mashinasozligi, maishiy elektrotexnika, farmatsevtika, zamonaviy oziq-ovqat va to'qimachilik kabi mutlaqo yangi tarmoqlari barpo etildi. Asaka va Pitnak shaharlarida «Jeneral Motors» kompaniyasi bilan hamkorlikda engil avtomobillar, Samarqandda «Isuzu» avtobuslari va «MAN» kompaniyasi bilan hamkorlikda yuk avtomobillarini ishlab chiqarish bo'yicha yangi zavodlar ishga tushirildi. Neft-gaz-kimyoy

tarmog'ida Buxoro neftni qayta ishlash zavodi, SHO'rtan gaz-kimyo majmui, Qo'ng'iro't soda zavodi, Dehqonobod kaliyli o'g'itlar zavodi va bir qator boshqa yuqori texnologiyali ishlab chiqarishlar qurildi.

Mustaqillik yillarida xizmatlar ko'rsatish sohasi O'zbekiston Respublikasi iqtisodiyotining eng istiqbolli va jadal rivojlanuvchi tarmog'iga aylandi.

Barchiamizga ayonki, xizmat ko'rsatish sohasi iqtisodiyotimizni barqaror rivojlantirishning eng muhim manbai va omili hisoblanadi. Jahon tajribasi bugun aynan ushbu soha yalpi ichki mahsulotni shakllantirish, aholi bandligini ta'minlash, odamlarning farovonligini oshirishda etakchi o'rin tutishini ko'rsatmoqda.

Agar 2000 yilda YAIM tarkibida xizmat ko'rsatish sohasining ulushi 37,0 foizni tashkil qilgan bo'lsa, so'nggi 4 yil mobaynida mazkur sohaning jadal yuqori o'sish sur'atlari (o'rtacha o'sish sur'ati 114%) ushbu sohaning YAIMdagi ulushini 2013 yildagi 48,6%dan 2016 yilda 49,5%gacha o'sishini ta'minladi (2.2- jadval). Natijada, bu sohaning YAIM o'sishidagi ulushi yildan yilga ortib bormoqda.

2.2-jadval

Yangi metodika bo'yicha iqtisodiyot tarmoqlari bo'yicha YAIM tuzilmasi (yakunga nisbatan% da)¹³

Ko'rsatkichlar	2015	2016
YAIM, shu jumladan:	100	100
Tarmoqlarning yalpi qo'shilgan qiymati	91,2	91,3
Mahsulotlarga sof soliqlar	8,8	8,7
Tarmoqlarning yalpi qo'shilgan qiymati	100,0	100,0
Qishloq xo'jaligi	18,3	17,6
Sanoat (qurilish sohasi bilan birga)	33,1	32,9
Xizmatlar	48,6	49,5

Shu bilan birga, avtomobilsozlik sanoatida ishlab chiqarish hajmi keyingi uch yilda 2,8 barobar qisqarib, bu sanoat (qurilish bilan birga) o'sish

¹³ O'zbekiston iqtisodiyoti. 2016 yil uchun axborot tahliliy byulleten. Toshket- 2017. 17 b.

suratining 2014 yildagi 107,9%dan 2016 yilda 106,6%gacha pasayishi va YaIMdagi sanoat ulushining mos ravishda 4,4 f.b.ga kamayishiga olib keldi.

2016 yilga kelib elektron axborotlashtirish, iqtisodiyotning barcha tarmoq va sohalarini qamrab oldi. Davlat idoralari va mahkamalari o'rtasida, biznes muhiti ichida, shuningdek, hukumat va uning xizmatlarini iste'molchilari – biznes va aholi o'rtasida axborot hujjatlar aylanmasi elektron aloqa vositalari orqali ta'minlandi.

YaIMni xarajatlar bo'yicha hisoblash. Bu usul yakuniy foydalanish usuli deb ham yuritilib, unda YaIMni hisoblash uchun yakuniy mahsulotlarni sotib olishga qilingan barcha xarajatlar o'zaro qo'shib chiqiladi. Bu xarajatlar quyidagicha guruhlanadi:

Uy xo'jaliklarining iste'mol xarajatlari (C):

- a) uzoq muddat foydalaniladigan iste'mol buyumlari sotib olishga;
- b) kundalik foydalaniladigan iste'mol buyumlari sotib olishga;
- v) iste'mol xizmatlari to'loviga.

Yalpi ichki xususiy investitsiya xarajatlari (I):

- a) asbob-uskunalar, mashinalarni yakuniy sotib olishga;
- b) korxonalar, inshootlar, turarjoy binolarini qurishga sarflangan;
- v) tovar zahiralari o'rtasidagi farqlar yoki zahiralarning o'zgarishi.

Tovar va xizmatlarning davlat xaridi (G).

Bu guruh xarajatlarga mahalliy va markaziy boshqaruv hokimiyati idoralari tomonidan korxonalarining pirovard mahsulotlari va resurslari xaridi (avtomobil yo'llari va pochta muassasalari qurilishi, davlat korxonalarida to'lanadigan ish haqi) xarajatlari kiritiladi. Lekin shu o'rinda ta'kidlash lozimki, bu xarajatlarga davlat transfert to'lovlari kiritilmaydi.¹⁴

Sof eksport (Xn): mamlakatning import va eksport operatsiyalari bo'yicha xarajatlar o'rtasidagi farq.

YaIMni xarajatlar orqali hisoblash formulasini quyidagicha tasvirlash mumkin:

$$YaIM = C + I + G + Xn$$

O'zbekiston Respublikasida yaratilgan YaIMning foydalanish (xarajatlarga ko'ra) tarkibi tahlili (2.3-jadval) shuni ko'rsatadiki uy xo'jaliklarining iste'mol xarajatlari YaIM tarkibidagi eng salmoqli komponent ekan. Bu ko'rsatkichning YaIMdagi ulushiga ko'ra O'zbekiston

¹⁴ N. Gregory Mankiw. Macroeconomics, 8 th edition. Harvard University (NY.: Worth Publishers, 2013): 27

Rossiya Federatsiyasi, Yaponiya va Fransiya davlatlariga yaqin turadi. Yalpi jamg'arish, yoki yalpi investitsiyalar ulushi kattaligi bo'yicha ikkinchi komponent bo'lib 2015 yilda YaIMning 27,8 %ini (shu jumladan asosiy kapitalga kiritilgan investitsiyalar 23,0 %ni, zahiralarning o'zgarishi 4,8 % ni tashkil etgan. Taqqoslov uchun ma'lumotlar keltiradigan bo'lsak, 2014 yil yakunlariga ko'ra, yalpi investitsiyalarning YaIMdagi ulushi Rossiya Federatsiyasida 21%ni, Yaponiyada 17 foizni, Fransiyada 24%ni, Xitoy Xalq Respublikasida esa 40 foizni tashkil etgan.

2.3-jadval

O'zbekiston Respublikasida YaIMning foydalanish tarkibi¹⁵ (%)

Davr	Yakuniy iste'mol harajatlari jami, %		Yalpi jamg'arish		Sof eksport
	Xususiy	Davlat	Asosiy kapitalga yalpi ichki investitsiya	Zahiralarning o'zgarishi va hoshqalar	
2000	61,9	18,7	24,0	-4,4	-0,2
2001	61,5	18,5	27,9	-6,8	-1,1
2002	60,2	18,0	22,1	-0,9	0,6
2003	55,6	17,4	21,5	-0,7	6,2
2004	51,9	16,2	23,5	1,0	7,4
2005	48,4	15,9	22,0	6,0	7,7
2006	48,2	15,3	21,6	8,0	6,9
2007	47,9	15,6	23,5	4,7	8,3
2008	47,1	17,5	25,5	5,5	4,4
2009	48,3	18,9	28,6	-1,7	5,9
2010	49,8	15,7	27,6	-1,7	8,6
2011	50,3	15,4	25	1,5	7,8
2012	52,2	15,8	25,4	3,5	3,1
2013	54,5	15,8	23,2	4,4	2,1
2014	56,0	15,9	23,0	4,8	0,3
2015	58,6	15,8	23,7	1,0	0,9

Mamlakatda 2004-2015 yillarda kuzatilgan 7-9 foizli iqtisodiy o'sish davrida iste'mol ulushi o'rtacha 64,8% ga teng bo'lib, uning tarkibidagi

¹⁵ O'zbekiston Respublikasi Iqtisodiyot vazirligi ma'lumotlari

davlat xarajatlari ulushi o'rtacha 15,9%, xususiy iste'mol ulushi esa o'rtacha 49,0% ga teng bo'lgan.

YaIMni daromadlar (taqsimot usuli) bo'yicha hisoblash. YaIMni daromadlar bo'yicha aniqlashda yakuniy mahsulotni ishlab chiqarish jarayonida rezident-ishlab chiqarish birliklari tomonidan, qo'shilgan qiymatlar hisobidan, to'langan dastlabki daromadlar qo'shib chiqiladi.

YaIMni daromatlari yig'indisi ko'rinishida hisoblashda asosan quyidagi ko'rsatkichlardan foydalaniladi:

- **sof bilvostia soliqlar (Tn)** – bilvosita soliqlar(qo'shilgan qiymat solig'i, aksizlar, bojxona bojlari) va subsidiyalar hajmlari o'rtasidagi farq;

- **yollanma ishchilarning ish haqlari (W)** - xususiy va davlat kompaniyalarining yollanma ishchilarga hisoblagan barcha turdagi mehnat haqi to'lovlarining nominal miqdori plyus ish beruvchilar tomonidan ish haqi fondiga nisbatan hisoblanib to'lanadigan ijtimoiy sug'urta ajratmalari. O'zbekiston Respublikasida bu ajratma normasi 2005 yilda ish haqi fondiga nisbatan 31% bo'lgan bo'lsa, 2006 yildan boshlab 25 % qilib belgilandi

- **Korporatsiyalarning yalpi foydasi + nokorporativ korxonalar daromadi (R).**

Nokorporativ korxonalar- kichik hajmdagi, uy xo'jaliklariga tegishli korxonalar bo'lib ularda korxonalar foydasi va korxonalar egasining ish haqi elementlari o'zaro qo'shib ketgan bo'ladi. Bu holat aralash daromad atamasini qo'llashga sabab bo'ladi.

R= Korporatsiyalarning sof foydasi (R₁) + nokorporativ korxonalar sof daromatlari(R₂) +amortizatsiya (A);

YaIMni daromadlar ko'rinishida yalpi qo'shilgan qiymatni ko'rsatilgan uch guruhga bo'lib topish mumkin:

$$\mathbf{YaIM = Tn + W+R}$$

Olingan dastlabki daromadlar qayta taqsimlanishi natijasida dividend, renta, to'g'ridan to'g'ri xorijiy investitsiyalardan olingan reinvestitsiya ko'rinishidagi daromadlar paydo bo'ladi.

Shundaydek, YaIMni daromadlar ko'rinishida aniqlashda. iqtisodiy nazariyada, daromadlarni quyidagi komponentlarga bo'lish ko'zda tutiladi:

-amortizatsiya (A);

- bilvostia soliqlar (T);

-yollanma ishchilarning ish haqlari (W);

- ijara haqi to'lovi va renta ko'rinishidagi daromadlar(R1);

- kapital uchun olingan foiz daromadlari (R2);
- mulkdan keladigan daromad (nokorporativ korxonalar daromadi) (P1);
- korporatsiya foydasi (P2).

Korporatsiyalar foydasi o'z navbatida quyidagilarga bo'linadi:

- a) korporatsiyasi foydasidan to'lanadigan soliqlar (P2.1);
- b) hissdorlar o'rtasida taqsimlanadigan dividendlar (P2.2);
- v) korporatsiyaning taqsimlanmagan foydasi (P2.3).

Keltirilgan yondoshvuga ko'ra:

$$\text{YaIM (Y)} = \text{A} + \text{T} + \text{W} + \text{R1} + \text{R2} + \text{P1} + \text{P2}$$

Xarajatlar va daromadlar ko'rinishida hisoblab topilgan YaIM hajmi o'zaro mos keladi. Chunki milliy iqtisodiyot doirasida bir sub'ekt tomonidan qilingan har qanday xarajat ikkinchi sub'ekt uchun daromad bo'lib tushadi.

2.4. Milliy hisobchilik tizimidagi boshqa ko'rsatkichlar va ular o'rtasidagi nisbat.

Milliy hisobchilik tizimiga ko'ra milliy iqtisodiyot rivojlanishini tahlil etish uchun YaIM ko'rsatkichidan boshqa yana bir qator ko'rsatkichlardan foydalaniladi. Bu ko'rsatkichlar jumlasiga Yalpi milliy daromad (YaMD) ko'rsatkichi ham kiradi. Bu ko'rsatkich MHTning oldingi ko'rinishida hisoblangan Yalpi milliy mahsulot (YaMM) ko'rsatkichi bilan mohiyatan bir xil.

YaMD - mamlakat rezidentlari tomonidan, mamlakatda va mamlakat tashqarisida, ishlab chiqarishda ishtirok etish va mulkdan olgan boshlang'ich daromadlari yig'indisidir.

YaIM va YaMD ko'rsatkichlari o'rtasidagi farqni quyidagi formula ko'rinishida tasavvur etish mumkin:

YaMD = YaIM + mamlakat rezidentlari tomonidan xorijdan olingan daromadlari - norezidentlarning mamlakatdan xorijga jo'natgan daromadlari.¹⁶

YaIM va YaMD ning prinsipal farqlari shundaki ulardan birinchisi mamlakat rezidentlari tomonidan ishlab chiqarilgan yakuniy tovarlar va xizmatlar oqimini o'lchasa, ikkinchisi ular olgan boshlang'ich daromadlarni o'lchaydi.

¹⁶ N. Gregory Mankiw. Macroeconomics. 8 th edition. Harvard University. (NY.: Worth Publishers, 2013): 29

Sof ichki mahsulot (SIM) va Sof milliy daromad (SMD) ko'rsatkichlari YaIM va YaMD ko'rsatkichlaridan amortizatsiya (iste'mol qilingan asosiy kapital) summasi miqdoriga farq qiladi.¹⁷

$$\text{SIM} = \text{YaIM} - A$$

$$\text{SMD} = \text{YaMD} - A$$

Makroiqtisodiy tahlilda shuningdek MHTga kirmagan Shaxsiy daromad (**ShD**) ko'rsatkichi ham qo'laniladi.

ShD = SMD – [ISA (Ijtimoiy sug'urta ajratmalari) + T (bilvosita soliqlar) + (R1.1) korporatsiya foydasiga soliqlar) + R1.3 (Korporatsiyalarning taqsimlanmagan foydasi + biznesning foiz daromadlari)] + transfert to'lovlari (TR) + foizlar ko'rinishida olingan shaxsiy daromad¹⁸

Foizlar ko'rinishida aholi olgan daromadga davlat qarzlari bo'yicha olingan foiz daromadlari ham kiritiladi.

Shaxsiy daromaddan aholi to'laydigan daromad solig'i, mulk solig'i va ayrim nosoliq to'lovlarini ayirib tashlab **shaxsiy tasarrufdagi daromad (ShTD)** ko'rsatkichi topiladi.

ShTD uy xo'jaliklari tomonidan **iste'mol (C)** va **jamg'arish (S)** uclini ishlatiladi.

$$\text{ShTD} = C + S$$

Makroiqtisodiy tahlilda uy xo'jaliklarining **ShTD** va Yalpi milliy tasarrufdagi daromad (**YaMTD**) ko'rsatkichlari o'zaro farqlanadi.

YaMTD = YaMD + Xorijdan olingan sof transfertlar

Xorijdan olingan sof transfertlar = Mamlakat tashqarisidan olingan transfertlar – Mamlakatdan tashqariga berilgan transfertlar)

Yalpi milliy tasarrufidagi daromad yakuniy iste'mol va milliy jamg'armish uchun ishlatiladi.

YaMTD = Yakuniy iste'mol + Milliy jamg'armalar

Yakuniy iste'mol uy xo'jaliklarining iste'mol xarajatlaridan tashqari hukumatning iste'molga xarajatlarini ham o'z ichiga oladi.

2.5. Nominal va real Yalpi ichki mahsulot.

Iqtisodiyotda mavjud bo'lgan inflatsiya jarayonlari YaIMni hisoblashni qiyinlashtiradi. Bu ko'rsatkich dinamikasi bir vaqtning o'zida ishlab

¹⁷ N. Gregory Mankiw. Macroeconomics. 8 th edition. Harvard University. (NY.: Worth Publishers, 2013): 30

¹⁸ N. Gregory Mankiw. Macroeconomics. 8 th edition. Harvard University. (NY.: Worth Publishers, 2013): 31

chiqarilayotgan mahsulotlar miqdor va baho darajalarining o'zgarishini ifodalaydi. Bu shuni bildiradiki, YaIM miqdoriga bir vaqtning o'zida ham ishlab chiqarilayotgan mahsulotlarning fizik hajmi, ham baho darajasi o'zgarishi ta'sir ko'rsatadi.

Iqtisodiyotda doimiy inflatsiya jarayonining mavjudligi makroiqtisodiy ko'rsatkichlarni taqqoslama baholarda hisoblashni zarur etib qo'yadi. Chunki, inflatsiya iqtisodiyotning real holatini buzib ko'rsatadi. Iqtisodiyotni tahlil qilish, muammolarni aniqlash hamda boshqaruv qarorlarini qabul qilishni qiyinlashtiradi. Bu vazifani bajarish uchun joriy baholarda hisoblangan nominal ko'rsatkichlardan emas, balki taqqoslama (bazis) baholarda hisoblangan real ko'rsatkichlardan foydalanish zarur. Ayrim yagona firmadan farqli o'laroq milliy iqtisodiyotda juda ko'p sonli tovarlar va xizmatlar ishlab chiqarilishi sababli ularning barchasini bir varakayiga taqqoslama baholarda hisoblash qiyin. Shu tufayli YaIM tarkibida katta ulushni tashkil etgan eng muhim tovarlar va xizmatlar bahosining o'zgarishi koeffitsienti (baholar indeksi) hisoblab topilib olingan natija butun milliy iqtisodiyot uchun tadbiq etiladi.

Baholar indeksini yoki inflatsiya darajasini hisoblash uchun:

- deflator (Paashe indeksi);
- iste'mol narxlari indeksi (Laspeyres indeksi);
- sanoat ishlab chiqarish baholari indeksleri hisoblanishi lozim.

Deflator ko'rsatkichi quyidagi formula bilan hisoblaganadi:

$$\text{Deflator} = \frac{\sum Q^i_1 P^i_1}{\sum Q^i_1 P^i_0} \cdot 100$$

Bu yerda: i – deflatorni hisoblash uchun bozor savatiga kiritilgan tovarlar soni;

Q^i_1 – joriy yilda bozor savatiga kiritilgan i – tovar yoki xizmatlar hajmi miqdori (Masalan 2 kg shakar, 2 dona ko'ylak va h.k);

P^i_1 – joriy yilda bozor savatiga kiritilgan i — mahsulotning shu yilga bahosi;

P^i_0 – joriy yilda bozor savatiga kiritilgan i – mahsulotning bazis yildagi bahosi.

Deflatorni hisoblash shartlari:

- odatda o'tgan yilga nisbatan hisoblanadi;

- bozor savati joriy yilda aniqlanib keyingi yillarda o'zgartirilishi mumkin;

- bozor savatiga ham iste'mol ishlab chiqarish xarakteridagi tovarlar va xizmatlar kiritiladi;

- bozor savatiga kiritilgan tovarlar va xizmatlar turlarining umumiy YaIM dagi ulushi katta qismini tashkil qilishi kerak;

- bozor savatiga kiritilgan tovarlar va xizmatlar hajmlari o'rtasidagi nisbat ularning YaIM dagi ulushlari o'rtasidagi nisbatga mos kelishi kerak.

Nominal YaIM yakuniy tovarlar va xizmatlar hajmini joriy narxlarda, real YaIM esa doimiy narxlarda baholaydi.¹⁹

$$\text{Real YaIM} = \frac{\text{Nominal YaIM}}{\text{Deflator}} \cdot 100$$

Shunday qilib, real YaIM hajmi faqatgina ishlab chiqarish hajmi o'sishi bilan oshadi, nominal YaIM esa tovar va xizmatlar baho darajasining o'sishi natijasida ham oshishi mumkin.

Iste'mol narxlari indeksi quyidagicha aniqlanadi:

$$\text{INI} = \frac{\sum Q^i_0 P^i_1}{\sum Q^i_0 P^i_0} \cdot 100$$

Bu yerda:

Q^i_0 – bazis yilda bozor savatiga kiritilgan i – tovar va xizmatlar hajmi;

P^i_1 – i – tovarning joriy yildagi bahosi;

P^i_0 – i – tovarning bazis yildagi hajmi.

Iste'mol narxlari indeksi hisoblashning shartlari;

- bozor savati bazis yil uchun aniqlanadi va bir necha yil davomida o'zgarmaydi;

- bozor savatiga faqat iste'mol xarakteridagi tovarlar va xizmatlar kiritiladi;

- bozor savatiga kiritilgan tovarlar va xizmatlarning hajmi iste'mol xarajatlarining katta qismini tashkil etishi kerak.

INI ko'rsatkichining kamchiligi shundaki bozor savati tarkibi o'zgarmas bo'lganligi tufayli aholi iste'moli tarkibida tovarlar va xizmatlar

¹⁹ N. Gregory Mankiw Macroeconomics, 8 th edition, Harvard University (NY.: Worth Publishers, 2013): 24

ulushining o'zgarganligini, shuningdek tovarlar va xizmatlar sifatida ro'y bergan o'zgarishlarni hisobga olish imkonini bermaydi Shu sabrli bu indnks baholar darajasini biroz oshirib ko'rsatadi.

YaIM deflatori esa bozor savatiga joriy yida kiritilmay qolgan tovarlar baholarining oshishini hisobga olish imkonini bermasligi tufayli baholar darajasini biroz pasaytirib ko'rsatadi. Shu sababli bu ikki indeksning o'rtacha darajasini xarakterlovchi Fisher indeksi hisoblanadi:

$$I_f = \sqrt{I_{def} * I_{ini}}$$

Sanoat ishlab chiqaruvchilar baho indeksi iste'mol narxlari indeksi singari hisoblanadi. Lekin bozor savatiga sanoat mahsulotlarigina kiritilib ular ulgurji baholarda hisoblanadi.

2.6. Asosiy makroiqtisodiy ayniyatlar.

Milliy iqtisodiyot rivojlanishi jarayonlarida turli makroiqtisodiy ko'rsatkichlar o'rtasida ma'lum proporsiyalar yoki tenglik ta'minlanishi lozim. Proporsiya atamasi aynan tenglikni bildirmasdan bir butunga nisbatan uning bo'laklarining nisbatini, yoki shu bo'laklar o'rtasidagi nisbatni bildiradi. Bunga mavzuimizning YaMTD ning yakuniy iste'mol va milliy jamg'arishga bo'linishini misol qilib keltirish mumkin.

Odatda YaMTD hajmida yakuniy iste'mol hajmi yuqori bo'ladi. Ammo mavzuning 4-savolida Xitoy Xalq Respublikasi misolida ko'rdikki milliy jamg'armalarning ulushi ham yuqori bo'lishi mumkin ekan. Demak yakuniy iste'mol va milliy jamg'armalarning YaMTD dagi ulushi 3:1 proporsiyada ham, 2:1 proporsiyada ham bo'lishi mumkin ekan.

Shu bilan birga iqtisodiyotda muvozanat bo'lishi uchun ayrim ko'rsatkichlarning aynan teng bo'lishi talab etiladi. **Turli makroiqtisodiy ko'rsatkichlar, yoki ko'rsatkichlar guruhlari o'rtasidagi mavjud bo'ladigan, yoki mavjud bo'lishi iqtisodiy qonuniyat hisoblagan o'zaro tenglikka makroiqtisodiy ayniyat deyiladi.**

Xarajatlar va daromadlar ko'rinishida hisoblangan YaIM ko'rsatkichlarining o'zaro tengligi asosiy makroiqtisodiy ayniyat hisoblanadi.

$$Y = C + I + G + X_n$$

Ikkinchi bir makroiqtisodiy ayniyat investitsiyalar va jamg'armalar o'rtasidagi tenglik hisoblanadi.

Investitsiyalar miqdori mamlakatdagi jamg'armalar miqdoriga bog'liq bo'ladi. Bu ikki ko'rsatkich o'rtasidagi tenglikka erishish makroiqtisodiy barqarorlikka erishishning muhim shartidir. Agarda, milliy iqtisodiyot tashqi dunyo hilan hech qanday aloqaga ega emas ($X_n = 0$) va davlatning iqtisodiyotga aralashuvi nolga teng ($G=0$), deb faraz qilinsa, unda YaIM orqali ifodalangan ishlab chiqarish hajmi ShTD ga teng bo'ladi. Ya'ni:

$$YaIM = ShTD = C + S, \text{ ayni paytda: } YaIM = C + I$$

Bu yerda makroiqtisodiy ayniyat quyidagi ko'rinishga ega bo'ladi:

$$C + I = C + S \text{ yoki } I = S$$

Ushbu ayniyatdan ko'rinib turibdiki, uy xo'jaliklarining jamg'arishga bo'lgan istaklari tadbirkorlikning qancha miqdorda investitsiyalash xohishlariga mos tushsa, unda daromadlar hajmi ($C+S$) va yalpi xarajatlar ($C+I$) hajmiga tengligiga yoki ishlab chiqarishning muvozanat darajasiga erishish mumkin.

Aytaylik, mamlakat iqtisodiyoti ochiq, ya'ni eksport-import aloqalari yo'lga qo'yilgan, soliq solish va transfert to'lovlari ko'rinishida davlat aralashuvi mavjud bo'lsin. Bunday holatda jamg'arish tushunchasi murakkablashib, quyidagi ko'rinishga ega bo'ladi:²⁰

$$S = S_p + S_g + S_x$$

Bu yerda: S_p - xususiy jamg'armalar;

S_g - davlat jamg'armalari;

S_x - boshqa mamlakatlar jamg'armalari.

Bunda xususiy jamg'armalar daromadlar (Y), transfert to'lovlari (TR), davlat zayomlari bo'yicha foizlar yig'indisidan (N) soliqlar (T) va iste'mol (C) xarajatlari yig'indisini ayirish natijasiga teng bo'ladi.

$$S_p = (Y + TR + N - T) - C$$

Davlat jamg'armalari quyidagi miqdorga teng bo'ladi:

$$S_g = (T - TR - N) - G$$

Agar davlat jamg'armalari nolga teng bo'lsa, davlat budjeti muvozanatlashgan, jamg'arishning manfiy miqdori budjet taqchilligini (BT) bildiradi:

²⁰ N. Gregory Mankiw. Macroeconomics. 8 th edition. Harvard University. (NY.: Worth Publishers, 2013): 70

$$BT = - Sg$$

Bu yerda: BT – budget taqchilligi miqdori.

Boshqa mamlakatlarning jamg'armalari tashqi dunyoning bizning importimiz hisobiga olgan daromadlaridan ularning bizning eksportimizga sarflangan harajatlarini ayirib topiladi.

$$Sx = M - X \text{ yoki } Sx = -Xn$$

Agar mamlakat eksportiga nisbatan ko'proq import qilsa, unda daromadlarning bir qismi xorijda qoladi va keymchalik undan xorijiy sheriklar tomonidan mamlakatimizda ko'chmas mulk va moliyaviy aktiv sotib olishda foydalaniladi.

Har qanday holatda ham barcha turdagi jamg'armalarning umumiy yig'indisi investitsiyalarga teng bo'ladi:

$$Sp + Sg + Sx = (Y + TR + N - T) - C + (T - TR - N) - G + (-Xn)$$

yoki

$$Sp + Sg + Sx = Y - C - G - Xn$$

$$S = C + I + G + Xn - C - G - Xn$$

$$S = I$$

Demak, iqtisodiyotdagi investitsiya xarajatlari nafaqat ichki jamg'armalar hisobiga, balki tashqi dunyo jamg'armalari hisobiga ham amalga oshirilishi mumkin. Mamlakatda investorlarga kafolatlangan yuqori foyda olishi uchun yaratilgan shart-sharoitlar xorijiy investorlar oqimining o'sishiga olib keluvchi muhim shartlardan biridir.

2.4-jadval

O'zbekiston iqtisodiyotida jamg'arma va investitsiyaning muvozanat tahlili, YaIMga nisbatan foizda²¹

Yil	Jamg'arma (S)	Investitsiya (I)	Muvozanat S = I	Sof jamg'arma (2 ust. - 3 ust.)
1	2	3	4	5
2011	31,7	22,5	S>I	9,2
2012	24,4	22,9		1,5
2013	26,2	23,2		3,0
2014	23,5	23,3		0,2
2015	24,7	23,7		1,0

Keynschilar fikriga ko'ra, S= I ayniyatga bozor mexanizmlari vositasida tasodifan erishiladi, xolos. Chunki investorlar va jamg'aruvchilarning rejaları

²¹ O'zbekiston Respublikasi Iqtisodiyot vazirligi ma'lumotlari asosida tuzi gan

o‘zaro mos kelavermaydi. Shu tufayli davlat to‘g‘ri iqtisodiy siyosat yurgizib makroiqtisodiy barqarorlikni ta‘minlashi shart.

Qisqacha xulosalar

Mamlakatning makroiqtisodiy holati ko‘rsatkichlar tizimi orqali baholanadi. Makroiqtisodiy tahlilda YaIM, YaMD, SIM, SMD, ShD, ShTD, YaMTD, S, S, INI, YaIM deflatori kabi ko‘rsatkichlardan foydalaniladi.

YaIM - mamlakat rezidentlari tomonidan ma‘lum muddat davomida ishlab chiqarilgan pirovard tovarlar va xizmatlar bozor baholarining umumiy yig‘indisidan iborat.

YaIMni hisoblashning ishlab chiqarish, yakumiy iste‘mol va taqsimot usulari mavjud bo‘lib, ulardan dastlabki ikki turi keng qo‘llaniladi.

YaIMni hisoblashda bir qiymatni ikki qayta hisoblashga yo‘l qo‘ymaslik uchun uni qo‘shilgan qiymatlar yig‘indisi ko‘rinishida hisoblanadi. Bu usul YaIMni hisoblashning ishlab chiqarish usuli deyiladi.

YaIMni xarajatlar ko‘rinishida to‘rt guruhdagi xarajatlar - iste‘mol, investitsiya, davlat xaridi va sof eksport xarajatlari yig‘indisi orqali hisoblanadi.

Har uchala usulda hisoblangan YaIM ko‘rsatkichi hajmi statistik xatolar istisno etilganda o‘zaro teng bo‘ladi.

Milliy hisobchilik tizimining barcha ko‘rsatkichlarini hisoblashning uslubiy bazasi bitta bo‘lgani uchun ularni o‘zaro taqqoslash imkoni mavjud.

Makroiqtisodiy tahlilda YaIM ko‘rsatkichi bilan birga YaMD ko‘rsatkichidan ham foydalaniladi. YaMD - mamlakat rezidentlari tomonidan, mamlakatda va mamlakat tashqarisida, ishlab chiqarishda ishtirok etish va mulkdan olgan boshlang‘ich daromadlari yig‘indisidir.

Soddalik uchun YaIM yalpi ishlab chiqarish, YaMD esa yalpi daromad deb ham yuritiladi.

Milliy ishlab chiqarish va daromad hajmining real o‘zgarishini aniqlash uchun baholar indekslaridan: YaIM deflatori va INI ko‘rsatkichlaridan foydalaniladi.

Nazorat va muhokama uchun savollar

1. Milliy iqtisodiyotni tahlil qilish uchun foydalaniladigan ko‘rsatkichlardan qaysilari makroiqtisodiy ko‘rsatkichlar hisoblanadi?

2. Qo'shilgan qiymat, yakuniy mahsulot, oraliq mahsulot ko'rsatkichlarini tavsiflab bering.

3. Nima uchun YaIM ko'rsatkichini qayta hisoblashdan ehtiyot bo'lish zarur va bunga qanday erishiladi?

4. YaIMni xarajatlar bo'yicha hisoblashda qo'llaniladigan komponentlar tarkibini sanab o'ting.

5. O'zbekiston Respublikasida YaIMning ishlab chiqarish strukturasi tahliliy sharh bering.

6. YaIMni taqsimot usulida aniqlashda MHTning yangi talqinida keltirilgan hamda iqtisodiy adabiyotlarda qo'llab kelinayotgan uslublardagi farqlarni tushuntirib bering.

7. YaMD ko'rsatkichi qanday hisoblanadi va YaIM ko'rsatkichidan nimasi bilan farq qiladi?

8. ShD, ShTD, YaMTD ko'rsatkichlari o'rtasidagi bog'liqlik va farqlar nimada?

9. Baholar indekslarini va real YaIM ni hisoblash zaruratini asoslab bering?

10. YaIM deflatori va iste'mol narxlari indeksi ko'rsatkichlarining farqlarini izohlang.

3-BOB: BOZOR IQTISODIYOTINING DAVRIY RIVOJLANISHI. ISHSIZLIK.

Reja:

3.1. Iqtisodiy davrlar va iqtisodiy tebranishlarning sabablari.

3.2. Ishsizlik tushunchasi va ishsizlik darajasining o'lchamishi.

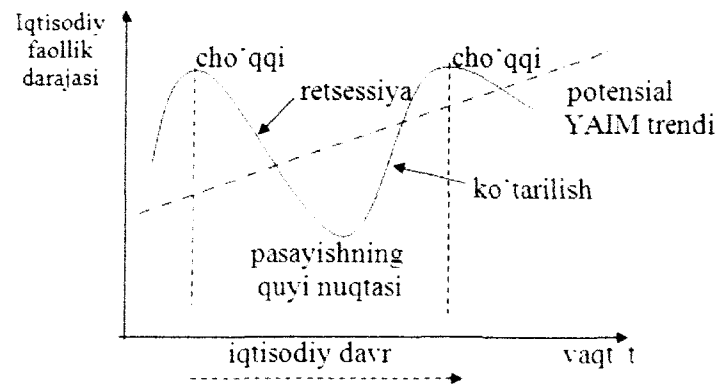
3.3. Ishsizlikning iqtisodiy oqibatlari. A. Ouken qonuni.

3.4. O'zbekiston Respublikasida ishsizlikni kamaytirish va aholining ish bilan bandligini ta'minlash siyosatining xususiyatlari.

3.1. Iqtisodiy davrlar va iqtisodiy tebranishlarning sabablari

Mamlakatlarning iqtisodiy rivojlanish tarixini o'rganish, ulardan hech biri uzoq muddatda bir tekis rivojlanmaganligi, aksincha, barcha mamlakatlar uchun davriy rivojlanish xos ekanligini ko'rsatadi.

Ishlab chiqarish, bandlilik va inflatsiya darajasining davriy tebranishga iqtisodiy davr (sikl)lar deyiladi. Ayrim iqtisodiy davrlar boshqalaridan o'tish davrining davomiyligi va faolligi bilan farq qiladi. Shunga qaramasdan ularning barchasi hir xil bosqichlardan tashkil topadi (3.1-rasm).



3.1-rasm. Iqtisodiyotning davriy rivojlanishi

Iqtisodiy davrlar to'rtta bosqichni o'z ichiga oladi. Birinchi bosqich iqtisodiy rivojlanishning eng yuqori darajasiga erishilgan bosqich bo'lib, u «cho'qqi» deb yuritiladi. Bu iqtisodiyotda ish bilan to'liq bandlik, ishlab

chiqarish to'la quvvatda ishlayotganligi, shuningdek, mahsulotlarning baho darajasining o'sish holati kuzatiladi.

Keyingi bosqich **pasayish (retsessiya)** bosqichidir. Bunda ishlab chiqarish va bandlik darajalari kamayadi, ammo bahoning o'sish darajasi pasaymaydi. Bu bosqich faol va uzoq davom etsagina bahoning o'sish darajasi sustlashishi mumkin. **Pasayishning quyi** nuqtasida ishlab chiqarish va bandlik eng quyi darajaga tushadi va turg'unlik davri boshlanadi.

Ko'tarilish bosqichida ishlab chiqarish va bandlik darajasi asta-sekin oshib, ishlab chiqarish quvvatlaridan to'liq foydalanish va to'liq bandlik darajasiga erishiladi.

Yuqorida ta'kidlaganimizdek, iqtisodiy davrlar bir xil bosqichlarga ega bo'lsada, ammo ular davomiyligi va faolligiga ko'ra o'zaro farq qilib turadi. Shuning uchun ham iqtisodchilar, bu jarayonlarni iqtisodiy davrlar deb emas, balki iqtisodiy tebranishlar deb atash to'g'ri bo'ladi deb hisoblashadi. Iqtisodiy tebranishlarning asosiy sababi sifatida iqtisodchilar uch omilni ko'rsatadi.

Birinchi guruh olimlar iqtisodiy tebranishlarning asosiy sababi texnika va texnologiyalarda ro'y beradigan o'zgarishlar deb hisoblaydilar. Ularning fikricha fan-texnika yutuqlarini qo'llash natijasida iqtisodiyotda o'sish ro'y beradi. Masalan avtomobilning yaratilishi yoqilg'i sanoati, neft qazib chiqarish, ximiya, yo'l qurilishi materiallari sanoatlarining jadal rivojlanishiga sabab bo'ldi. Yangi texnologiyalar ishlab chiqarish unumdorligini bir necha baravar oshirish, ilgari foydalanilmagan resurslarni ishga tushirish imkonini beradi. Texnik va texnologik yangiliklar doim ham yaratilavermasligi iqtisodiyotdagi tebranishlarga sabab bo'ladi.

Olimlarning yana bir guruhi iqtisodiy bosqichlarni siyosiy va tasodifiy vaziyatlarga bog'lashadi.

Bu jarayonni monetar siyosatga bog'laydigan olimlar ham mavjud. Ya'mi, davlat qanchalik ko'p pul bosib chiqarsa, uning qadri shunchalik kamayib boradi, va aksincha, pul miqdori qanchalik kam bo'lsa, ishlab chiqarish ko'lamining pasayishi va ishsizlar sonining ortishi shunchalik tezlashadi. Xullas, iqtisodiy bosqichlarni baholashga turli xil yondashuvlar mavjud. Ammo barcha iqtisodchilar, ishlab chiqarish va bandlilik darajalarini yalpi talab va boshqacha aytganda yalpi xarajatlar miqdoriga bog'liq, degan fikrni qo'llab-quvvatlaydilar. Chunki, korxonalar o'z tovar va xizmatlarini ularga talab bo'lsagina ishlab chiqaradi. Boshqacha aytganda, talab katta

bo'lsa, korxonalarda tovar va xizmatlarni katta miqdorda ishlab chiqarish foydali emas. O'z navbatida, ishlab chiqarishda bandlilik va daromadlar darajasi ham, aynan shu sababli, past bo'ladi. Yalpi xarajatlar miqdori qanchalik ko'p bo'lsa, ishlab chiqarishning o'sishi katta foyda olib keladi. Shuning uchun ishlab chiqarish, bandlilik va daromadlar darajasi ortib boradi. Iqtisodiy tebranishlar sabablarini, ularga ta'sir etuvchi omillarni o'rganish, iqtisodiy tebranishlar amplitudasini qisqartirish barcha hukumatlar makroiqtisodiy siyosatining muhim maqsadlaridan biridir.

Shu o'rinda quyidagi misolni keltiramiz. 2008 yilda yuzaga kelgan jahon moliyaviy -iqtisodiy inqirozi dunyodagi deyarli barcha rivojlangan mamlakatlarda makroiqtisodiy berqarorlikni keltirib chiqardi. «Bu inqiroz Amerika Qo'shma Shtatlarida ipotekali kreditlash tizimida ro'y bergan tanglik holatidan boshlandi. So'ngra bu jarayonning miqyosi kengayib, yirik banklar va moliyaviy tuzilmalarning likvidlik, ya'ni to'lov qobiliyati zaiflashib, moliyaviy inqirozga aylanib ketdi. Dunyoning etakchi fond bozorlarida eng yirik kompaniyalar indeksleri va aksiyalarining bozor qiymati halokatli darajada tushib ketishiga olib keldi. Bularning barchasi, o'z navbatida, ko'plab mamlakatlarda ishlab chiqarish va iqtisodiy o'sish sur'atlarining keskin pasayib ketishi bilan bog'liq ishsizlik va boshqa salbiy oqibatlarini keltirib chiqardi»²².

Dastlab AQSh ipoteka bozorlarida namoyon bo'lgan mazkur inqiroz etarlicha to'lov layoqatiga ega bo'lmagan, qarzlarni qaytarish qobiliyati shubhali bo'lgan qarzdorlarga ipoteka kreditlari berish amaliyotining jadallashuvi natijasida ro'y berdi.

Modomiki, ipoteka krediti o'zining mohiyati bo'yicha ko'chmas mulk garovi hisobiga beriladigan kreditlar bo'lsada, AQSh bozorlari bunday likvidli ko'chmas mulklarga etarlicha «to'yindi» va ularning narxlari keskin tusha boshladi. Buning ustiga investitsion banklarning AQSh ipoteka bozorlaridagi yangi moliyaviy «mahsulot» hisoblangan aktivlarni sekyuritizatsiyalash bo'yicha operatsiyalarining avj olishi ipoteka bozorlaridagi tanazzullik holatlari ehtimolligini oshirdi.

AQSh iqtisodiyoti yaratilgan shart-sharoitlar tufayli arzon kredit resurslariga to'yindi va bu Federal zahira tizimi (FZT) amalga oshirayotgan pul-kredit siyosatini o'zgartirishiga olib keldi. Natijada 2004-2006 yillarda

²²Karimov I.A. Jahon moliyaviy-iqtisodiy inqirozi. O'zbekiston sharoitida uni bartaraf etishning yo'llari va choralari. - T.: O'zbekiston, 2009, 4-b.

Federal zahira tizimi foiz stavkalarini 6,25% gacha ko'tardi. Kreditlarning qimmatlashuvi aholini ipotekaga nisbatan talabining pasayishiga va kreditlarni qaytarish bo'yicha qarzdorlar to'lovining qisqarishiga olib keldi. Pirovard natijada 2007 yil boshida AQShda aholining ipoteka kreditlarini qaytarishi bilan bog'liq muammo kuchaydi. Qarzdorlarning ko'chmas mulk garovi bilan olingan kreditlarni qaytarishdan ko'ra to'lovlarni to'lashdan bosh tortish holati kengaydi. Banklarning to'lov qobiliyatiga ega bo'lmagan mijozlarning ko'chmas mulklarini qayta sotuvga qo'yishi natijasida ipoteka bozoridagi taklif ko'payib, bozordagi narxlarning keskin pasayishiga olib keldi.

Pirovard natijada 2007 yil boshida AQShda aholining ipoteka kreditlarini qaytarishi bilan bog'liq muammo kuchaydi. Qarzdorlarning ko'chmas mulk garovi bilan olingan kreditlarni qaytarishdan ko'ra to'lovlarni to'lashdan bosh tortish holati kengaydi. Banklarning to'lov qobiliyatiga ega bo'lmagan mijozlarning ko'chmas mulklarini qayta sotuvga qo'yishi natijasida ipoteka bozoridagi taklif ko'payib, bozordagi narxlarning keskin pasayishiga olib keldi.

Aksariyat moliyachi-iqtisodchilar vujudga kelgan moliyaviy inqirozning haqiqiy sabablaridan biri sifatida rivojlangan mamlakatlarda iqtisodiyotni haddan ziyod ortiqcha erkinlashtirish siyosatining «mevasi» ekanligini, ya'ni «o'z-o'zini boshqaruvchi bozor» g'oyasini ilgari surish orqali davlatning milliy iqtisodiyotga va xususan moliyaviy bozorlarga aralashuvini cheklanganligi bilan ham izohlamoqdalar.

Yuzaga kelgan global moliyaviy –iqtisodiy inqiroz jahonning asosiy moliyaviy markazlari hisoblangan yirik fond bozorlarini o'z ichiga oluvchi mamlakatlar iqtisodiyotiga jiddiy ta'sir ko'rsatdi. Uning o'ziga xos xususiyati shundaki, moliyaviy inqiroz inflatsiya, qator banklar va moliyaviy muassasalarning tanazzulga yuz tutishi ta'sirida ishsizlik, ishlab chiqarish sur'atlarining pasayishi va boshqalar negizida iqtisodiy inqiroz shaklida kuchayib bormoqda. Bundan ko'rinadiki, hozirgi jahon moliyaviy inqirozining o'ziga xos xususiyati – bu uning iqtisodiyotning moliyaviy sektoridan boshlanib, real sektoriga o'tganligidir.

Global inqiroz bo'yicha ko'p sonli nashrlarni tahlil qilish shuni ko'rsatdiki, dunyoning rivojlangan davlatlari uchun inqirozning harakat nuqtasi moliyaviy bozorlarning beqarorligi bo'ldi va inqirozning rivojlanishi sxemasi quyidagi ko'rinishda bo'ldi:

Moliyaviy bozorlarning beqarorligi → Kreditlarning qisqartirilishi va iste'molning pasayishi → Ishlab chiqarish va eksportning qisqarishi, ishsizlikning o'ishi.

Shunga ko'ra, hukumatlar darajasida inqirozdan chiqish bo'yicha davlat dasturlarini ishlab chiqishda bandlik masalalarini, talabni rag'batlantirish orqali ishlab chiqarish ko'lamini kengaytirishga qaratilgan keskin choralarni ko'rish masalasini ko'ndalang qilib qo'yimoqda.

3.2. Ishsizlik tushunchasi va ishsizlik darajasining o'lchanishi.

Iqtisodiyotning beqaror rivojlanishi oqibatida, iqtisodiy pasayish davrida ishlab chiqarish resurslari to'liq foydalanilmay qoladi.

YaIMni yaratishda qatnashadigan iqtisodiy resurslarning eng asosiylaridan biri bo'lgan mehnat resurslaridan to'liq foydalanilmaslik ishsizlikda namoyon bo'ladi.

Makroiqtisodiy tahlilda mehnat resurslari emas balki ishchi kuchi kategoriyasidan ko'proq foydalaniladi.

Ishchi kuchi yoki iqtisodiy faol aholi deganda mehnatga layoqatli yoshdagi ishlayotgan va ishsiz yurgan aholining umumiy soni tushuniladi.²³

Mehnat bozorida boshqa resurslar bozori singari talab va taklif qonuni amal qiladi. Ishchi kuchining bahosi hisoblangan real ish haqi hajmi oshsa ishchi kuchiga bo'lgan talab qisqaradi, agar real ish haqi hajmi kamaysa ishchi kuchiga bo'lgan talab ortadi, ishchi kuchi taklifi esa kamayadi. Ishchi kuchiga bo'lgan talab miqdorining ishchi kuchi taklifi miqdoridan kam bo'lishi ishsizlikni keltirib chiqaradi.

Ishsizlar – bu, ishchi kuchining bir qismi bo'lib, ijtimoiy ishlab chiqarishda band bo'lmagan, lekin ishlashni xohlovchi va faol ish qidirayotgan aholidir.

Ishsizlik darajasi deb ishsizlarni ishchi kuchi soniga nisbatiga (% hisobida) aytiladi va uni quyidagi formula bilan aniqlash mumkin:

$$\text{Ishsizlik darajasi} = (\text{ishsizlar soni} / \text{ishchi kuchi soni}) \times 100$$

Ishsizlikning quyidagi turlari mavjud:

Friksion ishsizlik. Unga ish qidirayotgan yoki yaqin vaqtlar ichida ish bilan ta'minlanishni kutayotgan ishchi kuchi kiradi.²⁴ Ishsizlikning bu turi

²³ N. Gregory Mankiw. Macroeconomics. 8 th edition. Harvard University. (NY.: Worth Publishers. 2013): 37

asosan ish yoki turar joylarni o'zgartirish, o'quv yurtlarini tugatish va shuningdek, boshqa sabablardan kelib chiqadi. U doimo mavjud bo'lib, ma'lum bir darajada kerakli hisoblanadi.

Tarkibiy ishsizlik. Tarkibiy ishsizlar guruhiga ishlab chiqarish strukturasi o'zgarishi natijasida ishchi kuchiga talab tarkibining o'zgarishi natijasida ishsiz qolganlar kiradi. Unga asosan malakalarini o'zgartirishi va oshirishi, ma'lumot olishi, yangi kasb egallashi lozim bo'lgan ishsizlar guruhlar kiradi. Friksion ishsizlik bilan tarkibiy ishsizlikning asosiy farqi shundaki, birinchisida, ma'lum malaka va tajriba mavjud bo'ladi va undan foydalanib, ish joylarini tezroq topib olishadi, ikkinchisida esa, ishchi kuchi darhol va tezroq ish joylarini topa olmaydi.

Davriy ishsizlik asosan ishlab chiqarishning pasayishi natijasida ishchi kuchiga bo'lgan talabning kamayishidan paydo bo'ladi. Davriy pasayish tovar va xizmatlarga bo'lgan yalpi talabning kamayishini, shunga muvofiq, yalpi tatabalabning kamayishini, va oqibatda aholining ish bilan bandligi qisqarishi va ishsizlikning o'sishini bildiradi.

To'la ish bilan bandlik ishchi kuchining 100 foiz ish bilan ta'minlanganligini bildirmaydi. Aksincha, friksion va strukturali ishsizlik ilosiz hol bo'lganligini hisobga olsak, biz mutlaq to'la ish bilan bandlikka erishib bo'lmashligini tushunamiz.

Agarda davriy ishsizlik bo'lmasa, u holda to'la ish bilan bandlikka erishiladi. To'la ish bilan bandlik davridagi ishsizlik, **ishsizlikning tabiiy darajasi** deyiladi.²⁵ Bunga ish qidiruvchilar soni bo'sh ish joylari soniga muvofiq kelsagina erishish mumkin. Ishsizlikning tabiiy darajasi friksion va tarkibiy ishsizlik yig'indisiga teng bo'ladi.

Ishsizlikning tabiiy darajasi doimiy emas, chunki u iqtisodiy vaziyat, qonun va milliy an'analar bilan bog'liq holda o'zgarib turadi.

Ishsizlikning tabiiy darajasi mamlakatdagi oxirgi o'n yilda mavjud bo'lgan haqiqiy ishsizlik darajasi va keyingi o'n yil uchun prognoz qilib hisoblangan ishsizlik darajalarining o'rtacha miqdori sifatida belgilanadi. Umumiy holda ishchi kuchi ish bilan band va faol ish qidirib yurgan ishsizlarga bo'linadi.

²⁴ N. Gregory Mankiw *Macroeconomics*. 8 th edition. Harvard University (NY.: Worth Publishers, 2013): 180

²⁵ N. Gregory Mankiw *Macroeconomics*. 8 th edition. Harvard University (NY.: Worth Publishers, 2013): 177

3.3. Ishsizlikning iqtisodiy oqibatlari. A. Ouken qonuni.

Barcha mavjud resurslardan to'liq foydalanishi yoki ishsizlikning tabiiy darajasi holatida iqtisodiyotda yaratilishi mumkin bo'lgan mahsulot hajmini iqtisodiyotning **ishlab chiqarish potentsiali** deb ataladi. Mamlakatning ishlab chiqarish potentsiali potensial YaIM ko'rsatkichi bilan o'lchanadi.

Makroiqtisodiy beqarorlik tufayli, iqtisodiy pasayish davrida mamlakat o'z iqtisodiy potentsialini to'liq ishga solmasdan, yaratilgan haqiqiy YaIM hajmi (Yh) potensial YaIM (Yp) hajmidan ortda qoladi. Ya'mi YaIMning uzilishi (YuZ) ro'y beradi.

$$\text{YuZ} = \frac{\text{Yh} - \text{Yp}}{\text{Yp}} \cdot 100$$

Potensial YaIM deganda mamlakatdagi ishlab chiqarish resurslaridan to'liq foydalanilgan sharoitda mumkin bo'lgan ishlab chiqarish hajmi tushuniladi.

Potensial YaIM*ni hisoblashda mamlakatda ishsizlik mutlaqo yo'q deb emas, balki mavjud, biroq u tabiiy darajada, deb hisoblanadi.

Ishsizlik darajasining oshishi natijasida iqtisodiyot potentsial YaIM hajmini ololmaydi. Shu sababli mamlakat miqyosida ishsizlikni uning tabiiy darajasida saqlash va tartibga solish iqtisodiy jihatdan katta ahamiyatga ega. Ishsizlikning haqiqiy darajasi uning tabiiy darajasidan qanchalik yuqori bo'lsa, YaIM uzilishi shuncha ko'p bo'ladi. Shuning uchun ham potentsial hajmdagi YaIM* haqiqiy YaIM dan katta bo'ladi.

Ishsizlik darajasi va YaIM uzilishi o'rtasidagi miqdoriy nisbatni ingliz iqtisodchisi Artur Ouken matematik holda isbotlab bergan. Shuning uchun bu qonun, OUKEN qonuni deyiladi.²⁶ Qonunning mohiyati shundan iboratki, agar ishsizlikning haqiqiy darajasi uning tabiiy darajasidan bir foizga oshib ketsa, ya'ni davriy ishsizlik 1 foizni tashkil etsa milliy iqtisodiyot YaIMni ikki yarim foizga kam yaratadi. YaIMning pastroq darajasi o'z navbatida, ishlab chiqarishda qatnashuvchilar daromadlarining nisbatan kamroq bo'lishini va iqtisodiyotning kelgusi taraqqiyotini investitsiyalash imkoniyatlari qisqarishini bildiradi.

²⁶ N. Gregory Mankiw. Macroeconomics. 8 th edition. Harvard University. (NY.: Worth Publishers, 2013): 277

Ouken qonuni ishsizlikning turli darajalaridagi mahsulot yo‘qotishlari hajmini aniqlash imkonini beradi. Hozirgi kunda β koeffitsienti deb atalgan bu koeffitsient miqdori 2 foizdan 3 foiz oralig‘ida deb hisoblanadi.²⁷

Ouken qonunini formulada quyidagicha tasvirlash mumkin:

$$Y_{uz} = -2,5[u - u^*]$$

Bu yerda: u^* – ishsizlikning tabiiy darajasi;

u – ishsizlikning haqiqiy darajasi.

YaIM uzilishini ifodalaydigan formula bilan Ouken qonunini formulasini umumlashtirib quyidagi formulani olamiz:

$$\frac{Y_h - Y_p}{Y_p} 100 = -\beta [u - u^*]$$

Ouken qonuni izohlagan miqdoriy bog‘liqlikning teskari jihatiga e‘tibor qaratamiz. Iqtisodiy tadqiqotlar shuni ko‘rsatadiki YaIMning 2-3 foizga o‘sishi davriy ishsizlik darajasini 1 foizga qisqarishini keltirib chiqarmas ekan. Ya‘ni dastlabki 1 foizlik iqtisodiy o‘shish fan-texnika taraqqiyoti natijasida resurslardan foydalanish samaradorligi hisobiga erishilishi mumkin, shuningdek bu paytda aholi sonining ko‘payishi ham ishsizlik sonining pasaymasligiga sabab bo‘ladi. Dastlabki 2-3 foizdan yuqori bo‘lgan har 2-3 foiz iqtisodiy o‘shish esa davriy ishsizlikni 1 foizga qisqarishini keltirib chiqaradi. Demak 1 foizlik davriy ishsizlikni tugatish uchun yillik 4-6 foizlik iqtisodiy o‘shish ta‘minlanishi kerak.

3.4. O‘zbekiston Respublikasida ishsizlikni kamaytirish va aholining ish bilan bandligini ta‘minlash siyosatining xususiyatlari.

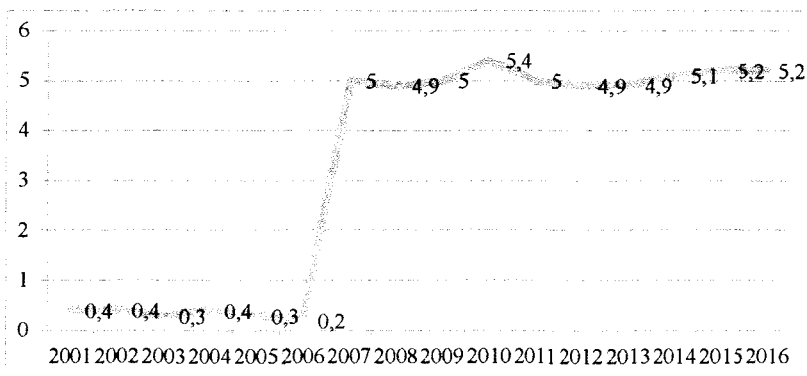
Ishsizlik mehnat bozorining asosiy muammolaridan biri bo‘lib, biror bir mamlakat iqtisodiyotning bu “nuqsoni”dan hali qutulganicha yo‘q.

So‘nggi yillarda O‘zbekistonda bu ko‘rsatkichning yillar bo‘yicha o‘zgarishi uning bir me‘yorda bo‘lmaganini ko‘rsatadi. Jumladan, 2000-2006 yillarda mamlakatimizda ishsizlik darajasi 0,3-0,4 foizni tashkil etgan. Lekin, 2007 yildan boshlab real ishsizlik darajasi o‘rtacha 5 foiz atrofida bo‘lmoqda.

Bu holatni shunday izohlashimiz mumkinki, O‘zbekiston Respublikasida 2007 yilning 1 iyuligacha amal qilib kelgan mehnat resurslari balansi shakli Vazirlar Mahkamasining 2002 yil 31 yanvardagi “Aholini ish bilan bandligini

²⁷ N. Gregory Mankiw. Macroeconomics. 8 th edition. Harvard University (NY.: Worth Publishers, 2013): 278

hisobga olish tizimini takomillashtirish to‘g‘risida”gi 42 – sonli Qarori bilan tasdiqlangan metodika asosida hisoblab kelinar edi.



3.2 - rasm. O‘zbekiston Respublikasida aholining ishsizlik darajasi, foizda²⁸

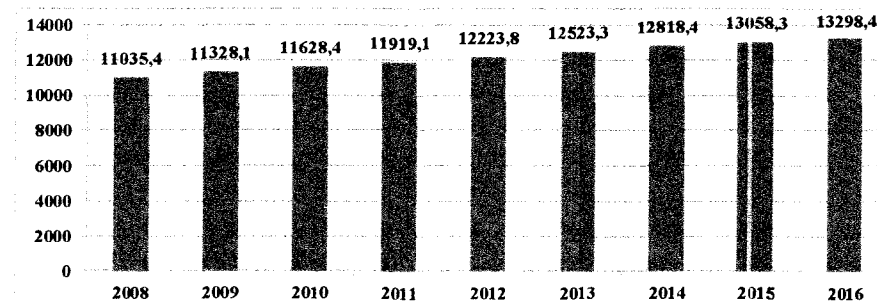
Mazkur balans Prezident farmon va qarorlari asosida mamlakatda ish bilan bandlikning yangi noan‘anaviy shakllarining (uy mehnati, kasanachilik, oilaviy biznes, shaxsiy yordamchi xo‘jaliklarda qoramol etishtirish, xizmat ko‘rsatish va servis) paydo bo‘lishi natijasida o‘z qamrovini yo‘qotdi. shuningdek, mazkur metodika respublika aholisi va uy xo‘jaliklari statistikasini yuritish va ularning ijtimoiy-iqtisodiy faoliyatlari monitoringini amalga oshirishda xalqaro standartlar va yangi talablarga javob bermay qo‘ydi.

Shundan kelib chiqqan holda 2007 yil 24 mayda Vazirlar Mahkamasining “Ishga joylashtirishga muhtoj ish bilan band bo‘lmagan aholini hisobga olish metodikasini takomillashtirish to‘g‘risida” gi 106 – sonli qarori qabul qilindi va unga muvofiq joriy yilning 1 iyulidan boshlab “Ishga joylashtirishga muhtoj mehnat bilan band bo‘lmagan aholini hududlar bo‘yicha hisoblab chiqish” metodikasi amaliyotga tatbiq etildi. Metodika Xalqaro mehnat tashkiloti tomonidan belgilangan normalardan kelib chiqqan holda ishlab chiqilgan hamda O‘zbekiston Respublikasining ish bilan ta‘minlash va mehnat bozorining o‘ziga xos xususiyatlarini hisobga oladi.

²⁸ O‘zbekiston Respublikasi Bandlik va mehnat munosabatlari vazirligi ma‘lumotlari

Aholi bandligini ta'minlash jamiyat ijtimoiy-iqtisodiy rivojlanishining eng muhim shartlaridan biri hisoblanadi va u iqtisodiyotda alohida ahamiyatga ega.

Ishlab chiqarishni modernizatsiya qilish va yangilash, transport va muhandislik-kommunikatsiya infratuzilmasini rivojlantirish, kichik biznes va xususiy tadbirkorlikni taraqqiy ettirishni qo'llab-quvvatlash dasturlarini amalga oshirish natijasida 2016 yilda mamlakatimizda 800 mingga yaqin ish o'rni tashkil etildi. Ularning 60 foizi qishloq joylarda yaratilgani ayniqsa e'tiborlidir.



3.3 –rasm. O‘zbekiston Respublikasida ish bilan band aholi soni dinamikasi(ming kishi hisobida)²⁹

2008-2016 yillarda O‘zbekiston Respublikasida ish bilan band bo‘lgan aholi soni 2263,0 ming kishiga yoki 20,5 foizga o‘sgan.

Bozor islohotlari sharoitida mehnat resurslarining ish bilan bandligini ta'minlash muammolari dolzarb tus oladi.

Chunki mehnat resurslaridan samarali foydalanish orqaligina ijtimoiy-iqtisodiy taraqqiyotga erishish va aholi farovonligini ta'minlash mumkin.

Qisqacha xulosalar

Iqtisodiy davrlar asosan to‘rtta bosqichini o‘z ichiga oladi va ularni iqtisodiy tebranishlar deb yuritish maqsadga muvofiq. Iqtisodiy tebranishlarning sabablari xilma - xil bo‘lsada, ularning barchasi yalpi xarajatlar hajmining o‘zgarishi orqali YaIM dinamikasiga ta’sir ko‘rsatadi.

Ishsizlik darajasi deb ishsizlar sonining ishchi kuchi soniga nisbatiga aytiladi. Ishchi kuchi ham boshqa tovar mahsulotlari kabi bozorda sotiladi va

sotib olinadi. To‘la ish bilan bandlik 100% ish bilan ta’mmlanganlik darajasini anglatmaydi.

Kelib chiqish sabablariga ko‘ra friksion, tarkibiy va davriy ishsizlik turlari mavjud.

Ishsizlikning tabiiy darajasi friksion va tarkibiy ishsizlik darajalari yig‘indisiga teng bo‘lib, mamlakatdagi oxirgi o‘n yilda mavjud bo‘lgan haqiqiy ishsizlik darajasi va keyingi o‘n yil uchun prognoz qilib hisoblangan ishsizlik darajalarining o‘rtacha miqdori sifatida belgilanadi.

Ishsizlar sonining oshishi, ya’ni ishsizlikning haqiqiy darajasi uning tabiiy darajasidan yuqori bo‘lishi potensial hajmdagi YaIM bilan haqiqiy hajmdagi YaIM o‘rtasida uzilishga olib keladi. Ouken qonuni bunday bog‘liqlikning miqdoriy darajasini ifodalaydi.

AQSh ipotekali kreditlash tizimida ro‘y bergan minqiroz asta sekin butun moliya tizimini qamrab oldi va pirovardida iqtisodiy inqirozga ham aylandi. Natijada iqtisodiyotda pasayish va ishsizlik darajasining o‘shishi kuzatildi.

Nazarot va muhokama uchun savollar

1. Iqtisodiy tebranishlarning sabablarini qanday izohlaysiz?
2. Ishsizlikning qanday turlari mavjud? Ishsizlik darajasi qanday aniqlanadi?
3. Ishsizlikning tabiiy darajasi, ish bilan to‘liq bandlilik tushunchalariga tavsif bering.
4. Potensial YaIM ko‘rsatkichini izohlab bering.
5. Makrodarajada ishsizlikning iqtisodiy oqibatlarini qanday o‘lchash mumkin?

²⁹ O‘zbekiston Respublikasi Bandlik va mehnat munosabatlari vazirligi ma’lumotlari

4-BOB. INFLATSIYA VA ANTIINFLATSIYA SIYOSATI

Reja:

- 4.1. Inflatsiyaning mohiyati va hisoblanish usullari.
- 4.2. Inflatsiyaning turlari. Talab va taklif inflatsiyasi.
- 4.3. Inflatsiya va ishsizlik o'rtasidagi bog'liklik. Fillips egri chizig'i.
- 4.4. Antiinflatsiya siyosati va O'zbekiston Respublikasida uni amalga oshirish xususiyatlari

4.1. Inflatsiyaning mohiyati va hisoblanish usullari.

Inflatsiya - ma'lum davr mobaynida mamlakatda baholar o'rtacha (umumiy) darajasining barqaror o'sishi, pulning xarid qobiliyatini uzoq muddatli pasayishi.³⁰ Inflatsiya (lotincha inflatio - shishish, bo'rtish, taranglashish) - bozor iqtisodiyotining asosiy izdan chiqaruvchi omillari jumlasiga kiradi, uning sur'ati qanchalik yuqori bo'lsa, iqtisodiyotga xavfli ta'siri shunchalik katta bo'ladi. Ayniqsa bir iqtisodiy tizimdan ikkinchi bir iqtisodiy tizimga o'tayotgan mamlakatlarda inflatsiyaning iqtisodiyotga ta'siri ancha xavfli. Chunki, bu davr narxlarning erkinlashuvi va shunga muvofiq ularning umumiy darajasi keskin oshib ketishi bilan bog'liq.

Ammo inflatsiya davrida barcha tovarlarning baholari ham oshavermaydi: ayrimlariniki barqaror bo'lib tursa, ba'zilariniki esa tushishi mumkin.

"Inflatsiya" atamasi ilk bor Shimoliy Amerikada 1861-1865 yillardagi Fuqarolar urushi davrida qo'llanildi. Inflatsiyaning atamasi muomaladagi qog'oz pul massasining tovarlarning real taklifiga nisbatan haddan ziyod ko'payib ketishi holatini izohlangan. Ammo inflatsiyaning bunday tavsifi mukammal emas va uning sabablarini ochib bermaydi. Umuman olganda inflatsiya pul muomalasi qonunlarining buzilishi shakli sifatida makroiqtisodiy muvozanatning buzilishini, talab va taklif nomutanosibligini anglatadi.

Keynschiar maktabi namoyondalari bunday nomutanosiblikning sababi to'liq bandlik sharoitida talabning haddan ziyod bo'lishida deb bilishadi. Shu sababli ular ishlab chiqarish quvvatlaridan foydalanish darajasi past bo'lsa budjet taqchilligi va qo'shimcha pul chiqarish yo'li bilan xarid qobiliyatini,

³⁰ N. Gregory Mankiw. Macroeconomics. 8 th edition. Harvard University. (NY.: Worth Publishers. 2013): 101

boshqacha aytganda yalpi talabni ko'paytirish inflatsiyaga olib kelmaydi deb hisoblashishadi.

Neoklassik yondoshuv tarafdorlari inflatsiyaning manbai ishlab chiqarishning haddan ziyod o'sishida, ishlab chiqarish xarajatlarining ko'payishida deb bilishadi. Demak keynschilar inflatsiyaga talab tomonidan, neoklassiklar esa taklif tomonidan yondoshishadi.

Agar iqtisodiyotda tovarlar va xizmatlar massasi yalpi talabga nisbatan sekinroq o'ssa, yoki yalpi talab ko'paygani holda o'zgarishdan tursa, bu nomutanosiblik baholar darajasining ko'tarilishi orqali bartaraf etiladi. Oqibatda pul birligining xarid qobiliyati pasayadi va milliy iqtisodiyotning qo'shimcha pul massasiga ehtiyoji paydo bo'ladi.

Inflatsiya nafaqat pul muomalasining izdan chiqishi, balki butun takror ishlab chiqarish mexanizmining kasali, makroiqtisodiy buzilishlar natijasidir. Baholarning o'sishi, pul birligi xarid qobiliyatining pasayishidan tashqari inflatsiya namoyon bo'lishining quyidagi uch belgisi ham bor. Bular:

1) valuta kururlarining o'zgarishi;

2) kredit berish shartlarining qimmatlashuv va muddatlarining qisqarishi tomon o'zgarishi;

3) kundalik ehtiyoj mollardan iborat iste'mol savati bahosining o'sishi.

Inflatsiya baho indeksleri - deflator va iste'mol narxlar indeksi yordamida aniqlanadi.

Baholar o'rtacha (umumiy) darajasining nisbiy o'zgarishi **inflatsiya darajasi (baholarning o'sish sur'ati)** deb ataladi. Makroiqtisodiy modellarda inflatsiya darajasi quyidagicha ifodalanishi mumkin:

$$P - P_{-1}$$

$$\pi = \frac{P - P_{-1}}{P_{-1}}$$

P-1 bunda: π - yillik inflatsiya sur'ati;

P - joriy yilning narxlar indeksi; **P₋₁** - o'tgan yilning narxlar indeksi.

Inflatsiyani miqdoran o'lchash uchun makroiqtisodiyotda «70-miqdor qoidasi» deb atalgan usuldan ham foydalaniladi. Bu usul narxlarning barqaror o'sishi sharoitida inflatsiya darajasi necha yilda ikki baravarga oshishini aniqlash imkonini beradi. Buning uchun 70 ni yillik inflatsiya darajasiga bo'lish kifoya:

$$\frac{\text{Baholar ikki martaga oshishi uchun zarur yillar soni}}{70} = \pi$$

Misol uchun, yillik inflatsiya darajasi 7 % ga teng bo'lsa, taxminan 10 yilda baholar ikki martaga oshadi, ya'ni, $(70:7 = 10)$.

Real YaIM va jamg'armaning necha yildan so'ng ikki marta oshishini hisoblash zarur bo'lgan hollarda ham «70-miqdor qoidasidan» foydalaniladi.

4.2. Inflatsiyaning turlari. Talab va taklif inflatsiyasi.

Talab inflatsiyasi iqtisodiyotda talab keskin oshib ketishi va uni ishlab chiqarishning real hajmi bilan qondirish mumkin bo'lmay qolgan sharoitlarda kelib chiqadi. Ya'ni, to'liq bandlilikka yaqin sharoitda iqtisodiyotning ishlab chiqarish imkoniyatlari o'sib borayotgan yalpi talabni qondirolmaydi. Ortiqcha talab esa real tovarlar bahosining ko'payishiga iqtisodiy bosim beradi va talab inflatsiyasi kelib chiqadi. Yoki, oddiy so'zlar bilan aytganda, «haddan ziyod pullar haddan kam tovarlarni ovlaydi». Talab inflatsiyasini keltirib chiqaruvchi asosiy sabablar aholining ish bilan to'liq bandligi va ish haqining oshib borishi hisoblanadi. Demak, inflatsiya talab, taklif, ish bilan bandlik, baho, ishlab chiqarish sur'atlari kabi ko'pgina omillarga bog'liq.

Iqtisod pasayish holatida bo'lganda mamlakatda yalpi talab oshsa, ishlab chiqarish hajmi ko'payadi, ishsizlik kamayadi, baho darajasi esa deyarli o'zgar olmaydi yoki kam miqdorda o'zgaradi. Baho o'zgar masligining sababi shundaki katta hajmdagi bo'sh turgan mehnat va xom ashyo resurlarini shu o'zgar mas bahoda ishga tushirish mumkin bo'ladi. Chunki, ishsiz yurgan kishi ish haqini oshirishni talab qilmaydi, uning uchun ishga yollanishning o'zi kifoya hamda qo'shimcha stanok sotib olishga hojat yo'q.

Bundan tashqari, baho ishchi kuchini to'la ish bilan bandligiga erishishdan oldin ham oshishi mumkin. Ya'ni, ba'zi sanoat korxonalarida bo'sh turgan resurs va zahiralarni ishlab chiqarishga ertaroq to'liq jalb qilinadi, natijada ular talabning o'sishiga mos ishlab chiqarishga, taklifga erisha olmaydi. Talab, taklifdan ko'payib ketadi, natijada baho yana osha boshlaydi.

Taklif inflatsiyasi bu, mamlakat iqtisodiyotida tovar va xizmatlar taklifining kamayishi natijasida tovar va xizmatlar baholarining oshishidan paydo bo'ladi. Bunday hollarda ortiqcha talab bo'lmasa ham tovarlarning baholari oshib boradi. Hatto ish bilan bandlik va YaIM ishlab chiqarish kamaygan yillari tovarlarning bahosi oshadi. Yalpi taklif qisqarishining asosiy sababi mahsulot birligiga sarflangan xarajatlarning o'sishi hisoblanadi. Bunda

nominal ish haqi, xom ashyo va yoqilg'i narxlarining oshishi natijasida ishlab chiqarish tannarxi ham oshadi.

Taklif inflatsiyasining kelib chiqishiga, shuningdek, taklif mexanizmining buzilishi ham ta'sir qiladi. Taklif mexanizmi esa tasodifiy holda asosiy ishlab chiqarish omillari bahosining keskin ko'payishidan kelib chiqadi. Iqtisodchi olimlarning fikriga ko'ra, taklif inflatsiyasi o'z-o'zini cheklaydi. Ishlab chiqarishning pasayishi xarajatlarning qo'shimcha o'sishini cheklaydi, chunki ishsizlikning o'sishi nominal ish haqining asta-sekin pasayishiga olib keladi. Talab inflatsiyasini cheklash uchun esa maxsus chora-tadbirlar ko'rish zarur bo'ladi. Inflatsiya darajasi yuqori bo'lgan mamlakatlarda ishlab chiqarishning haqiqiy hajmi qisqarishi bilan bir vaqtda nominal hajmining ortib borishi kabi vaziyat sodir bo'ladi. Daromadlarni ishlab chiqarish tomonidan ta'minlanmagan o'sishi aholi qo'lidagi pulning taklif qilinayotgan tovar va xizmatlardan oshiqchaligiga olib keladi. Bunday hol pul birligining xarid quvvatini pasaytiradi, bir miqdordagi pulga joriy yilda o'tgan yildagiga nisbatan aholi kamroq mahsulot sotib oladi, ya'ni, uning real daromadi kamayadi. Misol uchun, joriy yilda aholining nominal daromadlari 30% ga ko'paygan, narxlar darajasi 50% ga oshgan bo'lsa, unda aholining real daromadlari 20% ga kamaygan bo'ladi. Chunki, narxlarning o'sishi aholi pul daromadlarining o'sishidan yuqori bo'lgan (30% - 50% - 20%).

Inflatsiyani real daromadlar darajasiga ta'siri u kutilayotgan yoki kutilmayotganiga ham bog'liq. **Kutilayotgan inflatsiya** sharoitida daromad oluvchi inflatsiyaning u olayotgan daromadga ta'sirini kamaytirish, ya'ni real daromadi darajasini saqlab qolish chorasini ko'radi.

Bu uchun Fisher tenglamasidan foydalanish mumkin:

$$i = r + \pi_{kut}$$

bu yerda i -nominal foiz stavkasi; r - real foiz stavkasi; π_{kut} - kutilayotgan infnflyasiya darajasi.³¹

Inflatsiya sur'ati 10 foizdan oshganda Fisher tenglamasi quyidagi ko'rinishni oladi:

³¹ N. Gregory Mankiw. Macroeconomics, 8 th edition. Harvard University, (NY.: Worth Publishers, 2013): 113

$$r = \frac{i - \pi_{kut.}}{1 + \pi_{kut.}}$$

Kutilmagan inflatsiya daromadlarni debitorlar va kreditorlar o'rtasida kreditorlar foydasiga qayta taqsimlaydi. Shuningdek kutilmagan inflatsiya daromadlarni qayd qilingan daromad oluvchilar va qayd qilinmagan daromad oluvchilar o'rtasida keyingilari foydasiga qayta taqsimlaydi. Talab va taklif inflatsiyasini qat'iy chegaralash qiyin. Ba'zida bu ikki turdagi inflatsiya bir-biri bilan qo'shilib ketadi. Masalan, talab inflatsiyasi sharoitida yollanma ishchilar kutilayotgan inflatsiya darajasini e'tiborga olib ish haqlari oshirilishini mehnat shartnomalariga kiritadilar. Bu esa mahsulot tannarxini oshirib taklif inflatsiyasini keltirib chiqaradi. Tovarlar taklifning kamayishini kuzatayotgan iqtisodiy agentlar pul mablag'larini tovarlarga aylantirishga shoshadilar. Bu holat talab inflatsiyasi ko'rinishini keltirib chiqaradi. Bunday ketma-ketlik oxir-oqibat giperinflatsiyani keltirib chiqarishi mumkin. Giperinflatsiya boshqarib bo'lmaydigan inflatsiya jarayoni bo'lib, ishlab chiqarish va bandlik darajalariga halokatli ta'sir ko'rsatadi. Yillik sur'ati bir necha o'n yoki yuz foizni tashkil etgan inflatsiya pul tizimining boshlanayotgan yoki kuchayayotgan inqirozi belgisidir. Giperinflatsiya uning halokatini, butun bozor mexanizmi falajlanishini anglatadi. Giperinflatsiyaning rasmiy mezoni amerikalik iqtisodchi Fillipp Kegan tomonidan kiritilgan. F. Kegan giperinflatsiyaning boshlanishi deb baholarning birinchi bor 50% dan oshgan oym, tugallanishi deb esa baholarning o'sishi bu sur'atdan pasaygan va shundan so'ng kamida bir yil davomida undan oshmagan oydan oldingisini hisoblash kerak deb taklif qilgan. Giperinflatsiya sharoitida pul o'zining qiymat o'lchovi va almashinuv vositasi singari funksiyalarini bajarolmay qoladi. Normal iqtisodiy munosabatlar buziladi. Mablag'lar ishlab chiqarishga emas, balki tovar-moddiy boylklari jam'arishga yo'naltiriladi.

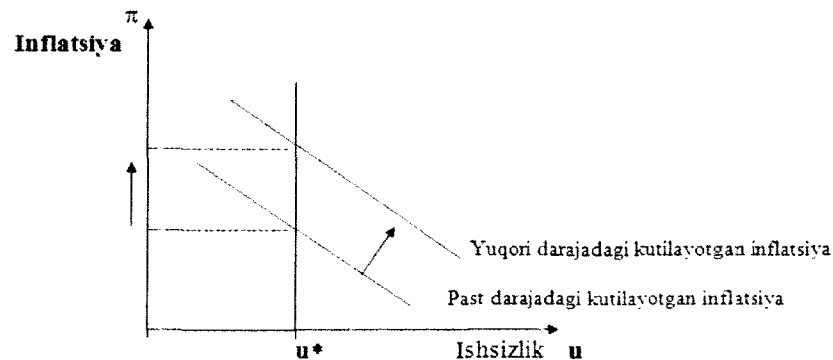
4.3. Inflatsiya va ishsizlik o'rtasidagi bog'liklik. Fillips egri chizig'i.

Iqtisodiyot o'z rivojlanishida potentsial darajaga yaqinlashgan shariotda yoki bandlilik darajasini oshirish yoxud inflatsiya darajasini pasaytirish kabi muqobil variantlardan birini tanlashga majbur bo'linadi. Chunki qisqa muddatli davrda ishsizlik va inflatsiya darajalari o'rtasida teskari bog'liqlik

mavjud. Ishsizlikni pasaytirish ish joylarini yaratish uchun qo'shimcha mablag'lar ajratilishini anglatadi. Ayni paytda bu ish haqi miqdoring oshishiga ham olib keladi. Har ikkala holat ham baholar darajasining ko'tarilishiga olib keladi, ya'ni talab inflatsiyasi ro'y beradi.

Ishsizlik va inflatsiya ko'rsatkichlari o'rtasidagi o'zaro bog'liqlik ingliz iqtisodchisi A.V.Fillips tomonidan aniqlangan va **Fillips egri chizig'i** (4.1 - rasm) deb ataladi.

Fillips egri chizig'i ishsizlik va inflatsiya darajalari o'rtasidagi teskari bog'liqlikni xarakterlaydi.



4.1-rasm. Fillips egri chizig'i

Mamlakat iqtisodiyotining xususiyatiga ko'ra, shuningdek, inflatsiyaning qaysi turi mavjudligiga qarab Fillips egri chizig'idagi inflatsiya va ishsizlik darajalarining kombinatsiyasi farq qilishi mumkin. Bunday tanlov kutilayotgan inflatsiyaning sur'atiga bog'liq. Kutilayotgan inflatsiya darajasi qanchalik yuqori bo'lsa ishsizlikning har qanday darajasida (sur'ati past bo'lgan inflatsiya darajasiga nisbatan) haqiqiy inflatsiya darajasi yuqori bo'ladi. Ishsizlik darajasi va inflatsiya sur'atining maqbul miqdorlari quyidagi formulada ko'rinishida tasvirlanishi mumkin:

$$\pi = \pi_{kut} + f \left(\frac{Y_h - Y_p}{Y_p} \right) + \varepsilon$$

Bu yerda π - inflatsiyaning haqiqiy darajasi; π_{kut} - inflatsiyaning kutilayotgan darajasi;

Y_h – Y_p

f (-----) - talab inflatsiyasi;

Y_p

f - Fillips egri chizig'ining og'ish burchagini belgilovchi empirik koeffitsent;

ϵ - tashqi baho shoki (taklif inflatsiyasi).

Ouken qonuniga ko'ra YaIMning uzilishi, ya'ni $(Y_h - Y_p) / Y_p$ miqdor davriy ishsizlikning o'zgarishiga bog'liqligi sababli qisqa muddatli Fillips egri chizig'ini tenglamasini quyidagicha tasvirlash mumkin:

$$\pi = \pi_{kut} - \beta [u - u^*] + \epsilon$$

Keltirilgan tenglamadan ko'rinib turibdiki, haqiqiy inflatsiya darajasi miqdori kutilayotgan nflyasiya darajasiga hamda tashqi baho shoklari darajasi bilan to'g'ri bog'liqlikka, davriy ishsizlik darajasi bilan esa teskari bog'likka ega ekan.

Hukumat Fillips egri chizig'iga asoslanib, qisqa davr uchun, iqtisodiy siyosat maqsadlaridan kelib chiqib ishsizlik va inflatsiya darajalarining istalgan kombinatsiyasini tanlashi mumkin.

4.4. Antiinflatsiya siyosati va O'zbekiston Respublikasida uni amalga oshirish xususiyatlari

Jahonning iqtisodiyoti rivojlangan mamlakatlarida inflatsiyaga qarshi kurash olib borishda juda katta nazariy va amaliy tajriba to'plangan. Inflatsiyani butunlay yo'qotish imkoniyati yo'q. Chunki uni yuzaga chiqishiga sabab bo'lgan omillarni (ichki va tashqi, pullik va pulsiz) to'liq yo'qotish mumkin emas. shuning uchun hozirgi davrda eng asosiy maqsad inflatsiyaning butunlay yo'qotish emas, balki uni boshqaruvchan qilish va salbiy iqtisodiy – ijtimoiy oqibatlarini zaiflashtirish hisoblanadi.

Dunyoning turli mamlakatlarida xukumat tomonidan mavjud iqtisodiy-ijtimoiy shart-sharoitlaridan kelib chiqqan holda inflatsiyaga qarshi turli antiinflatsiya siyosatini ishlab chiqaradilar va uni amalga oshiradilar.

Antiinflatsiya siyosati-baholar umumiy darajasini barqarorlashtirish, inflyasion keskinlikni yumshatishga yo'naltirilgan makroiqtisodiy siyosat.

Antiinflatsiya siyosati inflatsiyani yuzaga keltirgan sabablarni tugatishga qaratilgan faol va inflatsiya sharoitlariga moslashishga qaratilgan passiv ko'rinishda bo'lishi mumkin.

Antiinflatsiya siyosati o'z ichiga quyidagilarni oladi:

-yalpi talabni tartibga solish;

-yalpi taklifni tartibga solish.

Keynschi iqtisodchilar birinchi yo'nalish tarafdorlari bo'lib, ular davlat buyurtmasi va arzon kredit hisobiga samarali talabni shakllantirish asosida yalpi taklif darajasini ko'tarish mumkin deb hisoblashadi. Hukumatnin bu tadbirlar iqtisodiy pasayishni qisqartiradi va ishsizlikni kamaytiradi.

Ammo bunday antiinflatsiya siyosati davlat budjeti taqchilligini yuzaga keltiradi va qo'shimcha pul emissiyasiga ehtiyoj tug'diradi. Keyns davlat budjeti taqchilligini davlat tomonidan olinadigan uzoq muddatli qarzarlar hisobiga qoplashni taklif etgan.

"Antiinflatsiya siyosatining monetaristik yo'nalishi tarafdorlari keyinchalik, keynschilarning inflatsiyaga qarshi kurash bo'yicha takliflari doimo samara beravermagach va kamchiliklari yuzaga chiqib qolgach yuzaga keldi. Jumladan, bir qator mamlakatlarda davlat qarzi baddan oshib ketdi. Bunday sharoitda monetaristlar radikal asilinflatsiya usullarini taklif etishdi. Ular yalpi talabni konfiskatsiya tipidagi pul islohoti o'tkazish hisobiga cheklash va budjet taqchilligini ijtimoiy dasturlarni qisqartirish kamaytirishni taklif etishdi"³².

Monetaristlar inflatsiya aynan pul bilan bog'liq hodisa bo'lganligi sababli shok terapiyasi pul massasining o'sish sur'atlarini keskin qisqartiradi va inflatsiya sur'atlarini tushiradi deb hisoblashadi. Ammo bunda ishlab chiqarish keskin pasayishi va bandlilik qisqarishi mumkin.

Konfiskatsiya tipidagi shok terapiyasi ko'rinishlaridan biri bo'lib daromadlarning va baholarning nominal darajalarini o'zgartirmagan holda eski pullarni belgilangan nisbatda yangisiga alishtirish hisoblanadi.

Bunday tadbirlar aholi tomonidan ohir qabul qilinishi sababli, u qisqa muddatda samara berishi zarur.

Monetaristlar tomonidan taklif qilinayotgan antiinflatsiya siyosatining yana bir ko'rinishi - inflatsiya sur'atlarini asta sekinlik bilan pasaytirib borish (graduallash) usulidir. Bu usulda inflatsiya sur'atlari pul massasini ko'p marotalaba, lekin oz ozdan kamaytirish orqali pul massasining o'sish sur'atini pasaytirishni ko'zda tutadi. Graduallash usuli inflatsiyani asta sekinlik bilan pasaytirib iqtisodiyotda chuqur pasayishni oldini olish imkonini beradi.

³² Агапова Т.А.Серегина С.Ф. Макроэкономика: Учебник. -7-е изд. перераб. и доп.-М.:Издательство "Дело и сервис", 2005. с. 214.

Graduallash usulini qo'llash pul massasi va baholar darajasining yillik o'sish sur'ati 20-30 foizdan oshmaganda muvaffaqiyatli bo'ladi, deb hisoblanadi.

Antimflatsiya siyosatining monetar usullarga muqobil bo'lgan variantlaridan biri baholar va daromadlarni tartibga solish siyosatidir. Bu usul daromadlarning o'sishi va baholarning o'sishi ni muvofiqlashtirishni (adaptiv siyosat) ko'zda tutadi.

Daromadlar va baholarni tartibga solish siyosatini amalga oshirish hukumat tomonidan baholar (narxlar) va daromadlar darajalarini muzlatib qo'yish, pul ko'rinishidagi ish haqining o'sishini o'rtacha mehnat unumdorligining o'sishiga bog'lab qo'yish orqali amalga oshiriladi.

“Soliqlar tarkibini o'zgartirish, yalpi soliq tushumlaridagi to'g'ridan-to'g'ri soliqlarning ulushini kamaytirish, bilvosita soliqlar ulushini ko'paytirish, soliq stavkalarini pasaytirish, ularning rag'batlantirish funksiyalarini kuchaytirish, davlat budjeti xarajatlarini pasaytirish kabilar ham inflatsiyaga qarshi kurash tadbirlari hisoblanadi”³³.

Antimflatsiya siyosatining u yoki bu turini tanlash inflatsiya jarayonlarining xususiyatiga bog'liq.

Inflatsiyaning yuqori sur'atlarini oldini olish uchun hukumat quyidagilarni ta'minlashi kerak:

- samarali soliq tizimini va davlat xarajatlarining baaqarorligini;
- pul massasi va milliy daromadning bir maromdagi o'sish sur'atlarini;
- “inflatsiyani import qilish” ga yo'l qo'ymaslik.

Iqtisodiyoti bozor munosabatlariga o'tayotgan mamlakatlarda inflatsiyaga qarshi kurashish va milliy pul tizimini mustaxkamlash uchun asosan quyidagi chora-tadbirlar amalga oshirilmoqda:

- milliy iqtisodiyotni sog'lomlashtirish, investsiya faoliyatining tushib ketishini bartaraf etish va iqtisodiy rivojlanishning oqilona darajasini ta'minlash;

- raqobatbardosh, yuqori texnologik ishlab chiqarishni tashkil etish va uni rivojlantirish maqsadida davlat strategiyasini ishlab chiqish hamda uni amalga oshirish;

³³ Киселева Е.А. Макроэкономика. /Экспресс курс:учебное пособие- М.:КНОРУС,2007. с.62.

- xalq iste'mol tovarlarini ishlab chiqaruvchi korxonalarda ishlab chiqarish fondlarining tarkibini o'zgartirish va unda zamonaviy texnika hamda texnologiyalarni joriy etish;

- tijorat banklarining investitsiya va kredit faoliyatini rag'batlantirish;

- soliq tizimini takomillashtirish va ushbu yo'nalishda asosiy e'tiborni solliqlarning rag'batlantiruvchi funksiyasiga qaratish;

- davlat tomonidan kichik biznes va xususiy tadbirkorlikni qo'llab-quvvatlash;

- mamlakat ichida mahsulotlar, valyuta, kredit, ko'chmas mulk, mehnat va qimmatli qog'ozlarining yagona bozorini shakllantirish hamda uni rivojlantirish;

- pul-kredit siyosatini iqtisodiyotning rivojlanishi holatiga asosan o'zgartirib turish;

- tashqi iqtisodiy faoliyatni erkinlashtirish va mahsulotlar, ishlar, xizmatlarni eksport qilishni rag'batlantirish;

- erkin bozor baholarini saqlagan holda daromadlar, xarajatlar va narx-navoni davlat tomonidan tartibga solish va uni nazorat qilish;

- davlat budget taqchilligini noinflyasion yo'llar bilan qisqartirish;

- davlatning strategik oltin-valyuta zahiralarni chuqur tahlil etish va ulardan oqilona foydalanish.

Yuqorida ta'kidlab o'tilgan chora-tadbirlarni ishlab chiqish va ularni amalga oshirish ma'lum muddat talab etadi. Oqilona ishlab chiqilgan antiinflyasion siyosatni amalga oshirish pirovard natijada milliy pul birligini musiahkamlanishiga va pul tizimini barqarorlashuviga olib keladi.

Har kandy inflatsiyaning negizida asosiy iqtisodiy muvozanatlarning buzilishi yotadi. shu sababli inflatsiyaga qarshi kurash — uni shunchaki bostirish emas, balki iqtisodiyotda vujudga kelgan nomutanosiblikni bartaraf etishga qaratilgan baquvvat tarkibiy siyosati-ni amalga oshirishdir. Bir qator chet mamla-katlarning inflatsiyaga qarshi kurash tajribasi shuni ko'rsatadiki, ular inflatsiya bilan iqtisodiyot tarkibiy tuzilishining buzilishi bir-biriga chambarchas bog'liq ekanligini anglagan holda, muomala sohasini qat'iy boshqarish va to'lovga qobiliyatli ortiqcha umumiy talabni bartaraf etish bilangina cheklanmadilar. Muayyan maqsadlarga qaratilgan yirik investitsiya dasturlarini ishlab chiqdilar va amalga oshirdilar. Bu dasturlar ana shu nomutanosiblikni tugatish va, binobarin, inflatsiyani keltirib chiqaruvchi sabablarni bartaraf etish imkonini berdi.

Jahon moliyaviy -iqtisodiy inqirozidan keyingi sharoitida inflatsiyaga qarshi chora tadbirlarni keskin amalga oshirish zarurati yanada kuchaydi.

Bugungi kunda inflatsiyaga qarshi kurash milliy iqtisodiyotning raqobatbardoshligini ta'minlashning muhim omiliga aylandi.

O'zbekiston Respublikasida ishlab chiqarishni modernizatsiya va texnik qayta qurollantirishni izchil davom ettirish, energetika tizimini modernizatsiya qilish, kommunal xizmatlar baholari o'sishini cheklash mexanizmini shakllantirish, bank tizimini yanada takomillashtirish, ishlab chiqarishni mahalliyashtirish, qabul qilingan Inqirozga qarshi chora-tadbirlar dasturida ko'zda tutilgan vazifalarni amalga oshirish, jumladan asosiy sanoat tarmoqlarida mahsulot tannarxini 20 foizga qisqartirish, va h.k.lar inflatsiya sur'atlarini cheklash imkonini beradi (4.2-rasm).

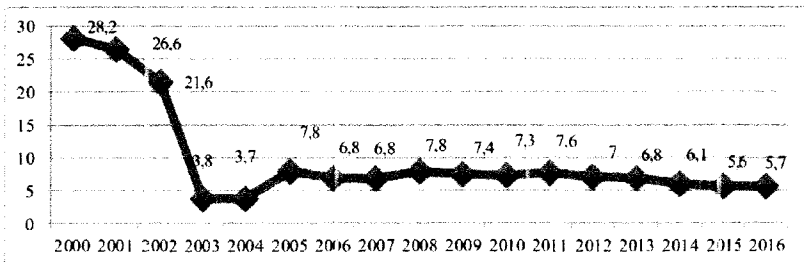
Mamlakatimizda iste'mol narxlar indeksida hisoblangan inflatsiya darajasi 2000 yilda 28,2 foizni, 2001 yilda 26,6 foizni, 2002 yilda 21,6 foizni tashkil qilgan bo'lib, bu ko'rsatkich 2003 yilda 3,8 foizni tashkil qilgan. 2002 yilga nisbatan 2003 yilda inflatsiya darajasining keskin pasayishiga makroiqtisodiy siyosatdagi o'zgarishlar hamda metodologiyadagi o'zgarishlar ta'sir ko'rsatgan.

Makroiqtisodiy siyosatdagi o'zgarishlar: 2003 yildan boshlab davlat budjeti kamomadini qoplash uchun Markaziy bank tomonidan kreditlash to'xtatildi hamda Markaziy bank tomonidan markazlashgan kreditlarni berishga chek qo'yildi. Natijada inflatsiyaning ikki yirik o'chog'i so'ndirildi.

Metodologiyadagi o'zgarishlar: Respublikamiz aholisining iste'mol savatiga kiruvchi meva-sabzavotlar guruhidagi 16-18 turdagi mahsulotlarni xalqaro andozalarda belgilanganidek har oyda bir hil miqdorda emas, balki eng pishiqchilik fasllarida, masalan, kartoshka, piyoz, sabzi kabi mahsulotlarni katta miqdorda, odatda oktyabr va noyabr oylarida eng arzon paytda ko'p miqdorda xarid qilib, qish oylarida, ya'ni narxi qimmat fasllarda kamroq xarid qilishini hisobga olib, metodologiyaga ma'lum o'zgartirishlar kiritilgan. Unga ko'ra yilning har bir oyida aholi tarafidan 16 turdagi meva-sabzavotlarni qancha miqdorda xarid qilingan bo'lsa, iste'mol savatida ushbu vazn qo'llanila boshlandi. YA'ni, yangi metodologiyaga ko'ra turli davr mobaynida istemol va xarid qilinayotgan maxsulotlarning tarkibining o'zgarishlari ham hisobga olinib boshlangan.

2016 yilda Markaziy bank tomonidan qat'iy pul-kredit siyosati yuritilganligi hamda respublika Hukumati tomonidan iqtisodiyotda narxlar

barqarorligini ta'minlashga qaratilgan tizimli chora-tadbirlarning amalga oshirilishi inflatsiyani jilovlashda muhim ahamiyat kasb etdi.



4.2- rasm. O‘zbekiston Respublikasida inflatsiya darajasi (narxlar o‘sishi %da)³⁴

2016 yil yakuni ho‘yicha iste‘mol baholari indeksi asosida hisoblanadigan inflatsiya darajasi 2014 yilga nisbatan 0,4 foiz bandga pasayib, 5,7 foizni tashkil etdi.

Bunda iste‘mol baholari indeksining o‘sishi asosan nomonetar omillar hisobiga yuz berdi. Jumladan, 2016 yilda oziq-ovqat mahsulotlarining narxi 0,3 foizga o‘shib, uning inflatsiyaga ta’siri 0,1 foizni, nooziq-ovqat mahsulotlari narxi 10,0 foizga o‘shib, inflatsiya darajasiga ta’siri 3,5 foizni tashkil etdi. Xizmatlar narxi esa 10,4 foizga o‘shib, inflatsiya darajasiga ta’siri 2,1 foizni tashkil qildi.

Qisqacha xulosalar

Inflatsiya ma‘lum davr mobaynida mamlakatda baholar o‘rtacha (umumiy) darajasining barqaror o‘sishi va pulning xarid qobiliyatini uzoq muddatli pasayishini anglatadi. Inflatsiyaning iqtisodiyotga salbiy ta’siri normal iqtisodiy munosabatlarni izdan chiqarishida namoyon bo‘ladi.

Inflatsiya darajasi baho indeksleri vositasida o‘lchanadi.

Kelib chiqish sabablariga kqra talab inflatsiyasi va taklif inflatsiyasi o‘zaro farqlanadi. Inflatsiyaning bu ikki turi ko‘pincha aralash holda yuzaga keladi. Kutilmagan inflatsiya daromadlarni debitorlar va kreditorlar, aholining turli qatlamlari hamda davlat va aholi o‘rtasida qayta taqsimlaydi.

³⁴ O‘zbekiston Respublikasi Markaziy banki ma‘lumotlari

Ishsizlik va inflatsiya sur'atlari o'rtasidagi teskari bog'liqlik Fillips egri chizig'ida aks etadi.

Hukumat Fillips egri chizig'iga asoslanib qisqa davr uchun ishsizlik va inflatsiya darajalarining istalgan kombinatsiyasini tanlashi mumkin.

Antiinflatsiya siyosati-baholar umumiy darajasini barqarorlashtirish, inflatsion keskinlikni yumshatishga yo'naltirilgan makroiqtisodiy siyosat.

Antiinflatsiya siyosati o'z ichiga quyidagilarni oladi:

-yalpi talabni tartibga solish;

-yalpi taklifni tartibga solish.

O'zbekiston Respublikasida ishlab chiqarishni modernizatsiya va texnik qayta qurollantirishni izchil davom ettirish, energetika tizimini modernizatsiya qilish, kommunal xizmatlar baholari o'sishini cheklash mexanizmini shakllantirish, bank tizimini yanada takomillashtirish, ishlab chiqarishni mahalliyashtirish, qabul qilingan Inqirozga qarshi chora-tadbirlar dasturida ko'zda tutilgan vazifalarni amalga oshirish inflatsiya sur'atlarini cheklash imkonini beradi.

Nazarot va muhokama uchun savollar

1. Inflatsiyaning mohiyati faqatgina muomaladagi pul massasining ortiqchaligi bilan izohlanishi to'g'rimi?
2. Inflatsiyani tushuntirib berishga keynchilarning va neoklassiklarning yondoshuvlari qanday farq qiladi?
3. Inflatsiyaning ijtimoiy – iqtisodiy oqibatlarini qanday?
4. Talab inflatsiyasi qanday sodir bo'ladi?
5. Taklif inflatsiyasiga izoh bering?
6. Fillips egri chizig'i qaysi ko'rsatkichlar o'rtasidagi bog'liqlikni ko'rsatadi? Bu bog'liqlik qanday tavsiflanadi?
7. Antiinflatsiya siyosatining mohiyatini tushuntirib bering.

5-BOB. YALPI TALAB-YALPI TAKLIF MODELI

Reja:

- 5.1. Yalpi talab-yalpi taklif modeliga umumiy tavsif. Yalpi talab tushunchasi va grafigi.**
- 5.2. Yalpi talabning baho va bahodan boshqa omillari.**
- 5.3. Yalpi taklif grafigi va omillari.**
- 5.4. AD-AS modelida makroiqtisodiy muvozanat.**

5.1. Yalpi talab-yalpi taklif modeliga umumiy tavsif. Yalpi talab tushunchasi va grafigi.

Har qanday bozorda vaziyat talab va taklif o'rtasidagi nisbatga bog'liq bo'lib, ular hajmlarining o'zgarishi baholarning o'zgarishini keltirib chiqaradi. Baholarning o'zgarishi esa talab va taklif hajmlariga ta'sir ko'rsatadi. Bunday o'zaro bog'liqlik umumlashtirilgan holda ko'rib chiqiladigan milliy bozorga ham ta'luqlidir.

Alohida tovarlar va xizmatlar bozorida bunday bog'liqlik talab va taklif modeli yordamida tadqiq qilinishini yaxshi bilamiz. Ammo makroko'lamda milliy ishlab chiqarish hajmining o'zgarishi bilan birga baholar umumiy darajasining o'zgarishi o'rtasida bog'liqlikni tadqiq qilish, nima uchun milliy ishlab chiqarish hajmi ayrim davrlarda barqaror o'sishi, ba'zi davrlarda esa pasayib ketishni izohlab berish uchun bu modellardan foydalanib bo'lmaydi.

Bu vazifani bajarish uchun yalpi talab - yalpi taklif (AD-AS aggregate demand- aggregate supply) modelidan foydalanamiz.

Bu modelda yalpi taklif, baholarning umumiy darajasi kabi agregat ko'rsatkichlaridan foydalaniladi.³⁵

Makroiqtisodiyotda AD-AS modeli ishlab chiqarish hajmlari va baholar darajalarining tebranishlarini hamda ular o'zgarishining oqibatlarini o'rganish uchun bazaviy model bo'lib hisoblanadi. AD-AS modeli yordamida davlat iqtisodiy siyosatining turli variantlari tasvirlab berilishi mumkin.

Yalpi talab – uy xo'jaliklari, korxonalar, hukumat va chet ellik xaridorlarning baholarning ma'lum darajasida iqtisodiyotda ishlab chiqarilgan yakuniy tovarlar va xizmatlarning umumiy hajmiga bo'lgan talabidir.

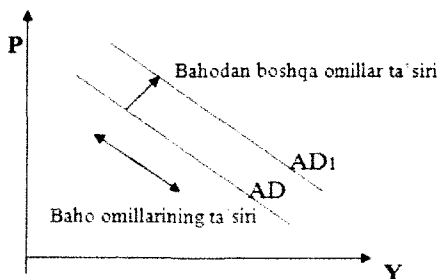
³⁵ N. Gregory Mankiw. *Macroeconomics*, 8 th edition. Harvard University (NY.: Worth Publishers, 2013): 285

Yoki boshqacha qilib aytganda yalpi talab iqtisodiyotda ishlab chiqarilgan yakuniy tovarlar va xizmatlarni sotib olishga qilingan umumiy harajatlar yig'indisidir. Formula ko'rinishida yalpi talabni quyidagicha tasvirlash mumkin:

$$AD = S + I + G + X_n.$$

Baholar darajasi va talab qilingan milliy mahsulot hajmi o'rtasidagi bog'liqlikni ifoda etuvchi chiziq yalpi talab egri chizig'i deb ataladi.³⁶ Buni chizma ko'rinishida tasvirlash mumkin (5.1-rasm).

5.1-rasmdan ko'rinib turibdiki, yalpi talab egri chizig'i doimo pastga va o'ngga suriladi.



5.1-rasm. Yalpi talab egri chizig'i

Bunday surilishning sababi har xil. Ma'lumki, alohida olingan tovarlar bozorida talab egri chizig'ining surilishiga asosan daromad samarasi va o'rinbosar tovarlar sabab bo'ladi. Ayrim tovarlarning bahosi pasayganda, iste'molchilarning pul daromadlari ko'proq mahsulot sotib olish imkonini beradi (daromad samarasi). Shuningdek, baho pasayganda iste'molchi ushbu tovarni ko'proq boshqa sotib oladi, chunki u boshqa tovarlarga nisbatan arzonroq bo'ladi (o'rmini bosadigan tovarlar).

Milliy bozorda AD-egri chizig'ining traektoriyasini, ya'ni uning quyiga egilganligini, avvalo pulning miqdoriy nazariyasi tenglamasi yordamida izohlash mumkin:

$$M V = Y P$$

Bu yerda: M – muomaladagi pul miqdori; V – pulning aylanish tezligi;

P – iqtisodiyotdagi baholar darajasi (baholar indeksi); Y – talab qilinayotgan real ishlab chiqarish hajmi.

Bu tenglamadan:

³⁶ N. Gregory Mankiw. *Macroeconomics*. 8 th edition. Harvard University. (NY.: Worth Publishers, 2013): 285

$$P = MV / Y \quad \text{va} \quad Y = MV / P$$

tenglamalarni keltirib chiqaramiz. Bu tenglamalardan ko‘rinadiki, baholar darajasi qancha oshsa, real YaIM hajmiga talab shuncha past bo‘ladi, ya’ni pul massasi (M) va uning aylanish tezligi (V) o‘zgarmas bo‘lsa baholar darajasi va yalpi talab o‘rtasida teskari bog‘liqlik mavjud bo‘ladi.³⁷

5.2. Yalpi talabning baho va bahodan boshqa omillari.

Baholar darajasi va va yalpi talab o‘rtasidagi teskari bog‘liqlikni , shuningdek quyidagi baho omillari bilan izohlanadi:

1. Foiz stavkasi samarasi;
2. Boylik samarasi yoki real kassa qoldiqlari samarasi;
3. Import xaridlar samarasi.

Foiz stavkasi samarasi shuni bildiradiki, yalpi talabning egri chiziq bo‘yicha surilishi narxlar darajasi o‘zgarishining foiz stavkasiga bo‘lgan ta’siriga bog‘liq.

Demak, tovarlarning baho darajalari oshsa, iste’molchilarga xarid qilish uchun katta miqdorda naqd pul kerak bo‘ladi. Ishbilarmonlar uchun ham ish haqi va boshqa xarajatlarni to‘lashga katta miqdorda pul zarur bo‘ladi. Qisqacha aytganda, tovarlar bahosi darajalarining yuqoriligi pulga bo‘lgan talabni oshiradi.

Pul taklifi hajmi o‘zgarmagan holatda talabning oshishi foiz stavkasini ko‘rsatilishiga olib keladi. Foiz stavkalari yuqori bo‘lgan sharoitda ishbilarmonlarning investitsiya tovarlariga bo‘lgan talabi pasayadi.

Investitsiya harajatlari yalpi talabning bir qismi bo‘lganligi tufayli bu yalpi talab hajmining pasayishiga olib keladi.

$$P \uparrow \rightarrow MD \uparrow (MS \text{ const}) \rightarrow R \uparrow \rightarrow I \downarrow \rightarrow AD \downarrow$$

Boylik samarasi yoki real kassa qoldiqlari samarasi shuni bildiradiki, narxlar darjasining oshishi, jamg‘arilgan moliyaviy aktivlari (omonatlar, obligatsiyalar) real xarid qobiliyatini pasaytirib yuboradi. Bunday sharoitda aholi moliyaviy aktivlarning real qiymatini tiklash uchun joriy daromadidan iste’mol xarajatlar miqdorini qisqartiradi. Masalan, muayyan shaxs aktivida 10 mln. so‘m bo‘lsa, undan hech ikkilanmasdan birorta avtomashina sotib olishi, agarda inflatsiya ta’sirida mashina narxi 12 mln. so‘mga ko‘tarilsa, u

³⁷ N. Gregory Mankiw. *Macroeconomics*. 8 th edition. Harvard University (NY.: Worth Publishers, 2013): 286

mashina sotib olinmasligi mumkin va yana 2 mln. so'm to'plash uchun joriy davrda olgan ixtiyoridagi daromadidan ko'proq qismini jamg'aradi.

Iste'mol xarajati yalpi talabning bir qismi bo'lganligi tufayli uning kamayishi ADning pasayishiga olib keladi.

Moliyaviy

$$P\uparrow \rightarrow \text{aktivlarning } \downarrow \rightarrow C\downarrow (S\uparrow) \rightarrow AD\downarrow$$

real qiymati

Import xaridlar samarasi shuni bildiradiki, biror mamlakatda tovar va xizmatlarning ichki narxlari tashqi narxlarga nisbatan oshib borsa, shu mamlakatda ishlab chiqarilayotgan tovar va xizmatlarga talab kamayadi va o'z navbatida shu mamlakatda import mahsulotlarga bo'lgan talab oshadi. Va, aksincha, ichki narxlarning pasayishi importning kamayishiga va eksportning oshishiga yoki YalMga talab oshishiga olib keladi. Bu esa sof eksport hajmi orqali yalpi talab hajmiga ta'sir ko'rsatadi.

$$P\uparrow \rightarrow X\downarrow (M\uparrow) \rightarrow X_n\downarrow \rightarrow AD\downarrow$$

Yuqorida ko'rib o'tilgan omillar yalpi talabning baho omillari deb ataladi. Bundan tashqari yalpi talabning bahoga bog'liq bo'lmagan omillari ham mavjud. Bu omillardagi o'zgarishlar yalpi talabning miqdorida o'z aksini topadi va uning egri chizig'ini chapga yoki o'ngga siljitadi (5.1-rasm). Yalpi talabning bahoga bog'liq bo'lmagan omillariga quyidagilarni kiritamiz:

1. Iste'mol xarajatlaridagi o'zgarishlar:

a) iste'molchilarning real moddiy aktivlari miqdorining o'zgarishi;

b) iste'molchilar kutishi;

v) iste'molchilarning qarzlari miqdorining o'zgarishi;g) iste'molchilar daromadlaridan olinadigan soliqlar miqdorining o'zgarishi.

2. Investitsiya xarajatlaridagi o'zgarishlar:

a) foiz stavkasidagi o'zgarishlar; b) investitsiyalardan kutilayotgan foyda normasining o'zgarishi; v) korxonalaridan olinadigan soliqlar miqdorining o'zgarishi; g) yangi texnologiyalarning ishlab chiqarishga jalb qilinishi; d)zahiradagi quvvatlar o'zgarishi.

3. Davlat xarajatlarining o'zgarishi. Masalan, harbiy xarajatlar va yangi kasalxona va boshqa muassasalar qurishga qaror qilinganda.

4. Sof eksport hajmidagi o'zgarishlar.

a) boshqa mamlakatlar milliy daromadlarining o'zgarishi.

b) valuta kurslaridagi o'zgarishlar.

Pulning miqdoriy nazariyasi tenglamasi yuqoridagilardan tashqari yalpi talabning narxlarga bog‘liq bo‘lmagan yana ikki omilini beradi. Bular: pul taklifi (M) va pulning aylanish tezligi (V) dir.

Yalpi talabning bahoga bog‘liq bo‘lmagan omillari ta’sirida AD egri chizig‘i o‘ngga yoki chapga siljiydi (5.1-rasm). Natijada ma’lum baho darajasiga mos keluvchi talab qilinayotgan yalpi ichki mahsulot hajmi o‘zgaradi.

Pul taklifining, pulning aylanish tezligining oshishi, boshqa davlatlar milliy daromadining oshishi, milliy valuta kursining ma’lum miqdorda pasayishi (bular eksportning ortishi, importning pasayishiga olib kelishi tufayli) oqibatida sof eksportning pasayishi va yalpi xarajatlar turli komponentlarining oshishi AD egri chizig‘ining o‘ngga siljishiga olib keladi. Bunga aksincha bo‘lgan holatlarda AD egri chizig‘i chapga siljiydi.

5.3. Yalpi taklif grafigi va omillari.

Yalpi taklif deganda muayyan baholar darajasida ishlab chiqarilishi va taklif qilinishi mumkin bo‘lgan tovar va xizmatlarning real hajmi tushuniladi. Yalpi taklif tushunchasi ko‘pincha yalpi ichki mahsulot sinonimi sifatida qo‘llaniladi. Baholarning yuqori darajasi ishlab chiqaruvchilarga qo‘shimcha mahsulot ishlab chiqarishga rag‘bat yaratadi va aksincha past baholar mahsulot ishlab chiqarish hajmini qisqarishga olib keladi. Shuning uchun ham milliy ishlab chiqarish hajmi bilan baholar darajasi o‘rtasida to‘g‘ri aloqa mavjud.³⁸ Demak, mahsulot ishlab chiqarish hajmi baholar o‘sib borishi bilan o‘sib, pasayishi bilan tushib boradi. Yalpi taklif (AS) egri chizig‘i alohida tovar taklifi egri chizig‘idan farq qilib uch qismdan, gorizontal yoki keyns kesmasi, ko‘tarilib boruvchi yoki oraliq kesma hamda vertikal yoki klassik kesmadan iborat (5.2-rasm). Bunday holat yalpi taklifni tahlil qilishga klassik va keynschilarga xos yondashuv bilan izohlanadi. Iqtisodiy adabiyotlarda ko‘pincha oraliq kesma ham keyns kesmasiga kiritib yuboriladi.

Yalpi taklifning keyns kesmasida milliy ishlab chiqarishning haqiqiy hajmi uning potensial hajmidan, ya’ni to‘liq bandlik sharoitida erishishi mumkin bo‘lgan hajmidan kamdir.³⁹

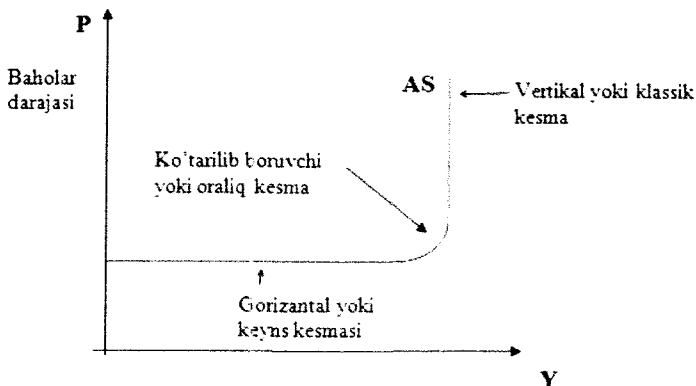
Demak, bu kesma iqtisodiyot pasayish bosqichida bo‘lgan va katta miqdordagi resurslardan foydalanilmagan sharoitni ko‘rsatadi.

³⁸ N. Gregory Mankiw. *Macroeconomics*. 8 th edition. Harvard University. (NY.: Worth Publishers, 2013): 288

³⁹ N. Gregory Mankiw. *Macroeconomics*. 8 th edition. Harvard University. (NY.: Worth Publishers, 2013): 290

Foydalanilmayotgan ushbu resurslarni esa baholar darajasiga ta'sir ko'rsatmagan holda ishga tushirish mumkin. Bu kesmada milliy ishlab chiqarish hajmi oshishi baholar darajasi o'zgarmay qolgan sharoitda ro'y beradi.

Yalpi taklif egri chizig'ining **Keyns kesmasida** iqtisodiyotni nisbatan qisqa muddatda amal qilishini xarakterlaydi. Bu kesmada yalpi taklifni tahlil qilish quyidagi shartlarga tayanadi:



5.2-rasm. Yalpi taklif egri chizig'i.

- iqtisodiyot ishlab chiqarish omillari to'liq band bo'lmagan sharoitda amal qiladi;
- baholar, nominal ish haqi qayd etilgan, bozor tebranishlaridan juda kam ta'sirlanadi;
- real miqdorlar (ishlab chiqarish, bandlilik, real ish haqi) harakatchan va bozor tebranishlaridan tez ta'sirlanadi.

Vertikal yoki klassik kesmada iqtisodiyot to'liq bandlik sharoitiga yoki ishsizlikning tabiiy darajasi sharoitiga erishgan vaziyatni ko'ramiz. Iqtisodiyot egri chiziqning bu kesmasida o'zining ishlab chiqarish potentsiali darajasida bo'ladi.⁴⁰

Bu shuni bildiradiki, baholarning har qanday oshishi ishlab chiqarish hajmining oshishiga olib kelmaydi. Chunki, iqtisodiyot to'liq quvvatda faoliyat ko'rsatayapti. To'liq bandlik sharoitida ayrim firmalar boshqa firmalarga nisbatan resurslarga yuqoriroq baholarni taklif etishi orqali ishlab chiqarish hajmini oshirishga harakat qiladi. Ammo, bunday holatda ayrim

⁴⁰ N. Gregory Mankiw. Macroeconomics. 8 th edition. Harvard University (NY.: Worth Publishers, 2013): 289

firmalarning resurslar va ishlab chiqarish hajmini oshirishi, boshqalari uchun yo'qotishga olib keladi. Natijada bu mahsulotlar bahosi oshishi mumkin, lekin ishlab chiqarishning real hajmi o'zgarib qoladi.

Klassik nazariyada yalpi taklifni tahlil qilish quyidagi shartlarga tayanadi:

-ishlab chiqarish hajmi faqatgina ishlab chiqarish omilari hajmiga va texnologiyalarga bog'liq va baholar daoajasiga bog'liq emas;

-ishlab chiqarish omillari va texnologiyalarda o'zgarish sekinlik bilan ro'y beradi;

-iqtisodiyot to'liq bandlik sharoitida amal qiladi, ya'ni ishlab chiqarish hajmi potensial darajaga teng;

-baholar va nominal ish haqi o'zgaruvchan, ularning o'zgarishi bozorlarda muvozanatni ta'minlab turadi.

Oraliq kesma – ishlab chiqarish real hajmining o'sishi narxlar darajasining o'sishiga mos ravishda o'sib boradi. Nima uchun? Chunki, iqtisodiyotning pasayish holatidan to'liq bandlikka o'tishi noteks va turli vaziyatlarda ro'y beradi. Masalan, ayrim tarmoqlarda resurslarning etishmasligiga duch kelinsa, boshqa tarmoqlarda hozircha ortiqcha resurslar mavjud bo'ladi. Shuningdek, ular ishlab chiqarishni kengaytirish uchun yangi asosiy vositalar sotib olish va malakasiz mutaxassislardan foydalanishiga to'g'ri keladi. Bu esa mahsulotlar birligiga ketadigan xarajatlarning oshishiga va natijada baholar darajasining o'sishiga olib keladi.

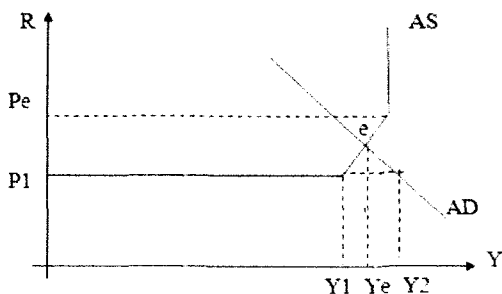
Ishlab chiqarish hajmi ko'payishi yoki kamayishi bahoga bog'liq bo'lmagan omillar hisobiga ham ro'y berishi, bu omillar esa yalpi taklif egri chizig'ini o'ng yoki chap tomonga siljitishi mumkin. Bahoga bog'liq bo'lmagan omillarning xususiyati shundaki, ular mahsulot birligiga ketgan xarajatlarga bevosita ta'sir qiladi va shu orqali yalpi taklif egri chizig'ining siljishiga sabab bo'ladi.

Bu omillarga texnologiyalardagi o'zgarishlar, ishlab chiqarish omillari miqdorining o'zgarishi, resurslar baholarining o'zgarishi, firmalarni soliqqa tortishdagi o'zgarishlar boshqalar kiradi.

5.4. AD-AS modelida makroiqtisodiy muvozanat

AD va AS egri chiziqlarining kesishish nuqtasi ishlab chiqarishning muvozanatli hajmi va baholarining muvozanatli darajasini belgilaydi.

Baholarning muvozanatli darajasi deganda baholarning shunday darajasi tushuniladiki, unda yalpi talab va taklif bir-biriga mos kelishi yoki teng bo'lishi kerak. Modelda makroiqtisodiy muvozanatga erishish mexanizmini dastlab oraliq kesmada ko'rib chiqamiz (5.3-rasm). Dastlab muvozanat e nuqtasida o'rnatilgan. Baholarning muvozanatli darajasi va yalpi ishlab chiqarish hajmining muvozanatli hajmlari mos ravishda P_e va Y_e lar bilan belgilangan. Nima uchun P_e narxlarning muvozanatli darajasini va Y_e esa yalpi ishlab chiqarishning muvozanatli hajmini bildirishini ko'rsatishimiz uchun baholarning muvozanatli darajasi P_e emas, balki P_1 deb hisoblaymiz.

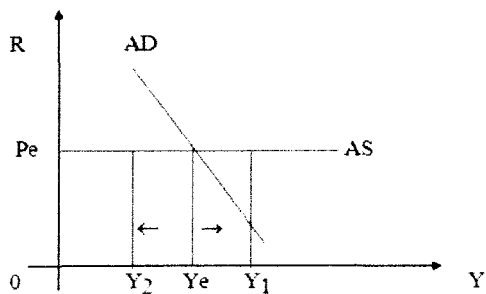


5.3-rasm. Yalpi taklif egri chizig'ining oraliq kesmasidagi muvozanat

Baholar darajasi P_1 bo'lgan vaziyatda ishlab chiqaruvchilar yalpi ishlab chiqarish hajmini Y_1 miqdoridan oshirmaydi.

Iste'molchilar baholar darajasi P_1 bo'lganda mahsulotlarni Y_2 darajada sotib olishga tayyor turadi. $AD > AS$ bo'lganligi tufayli iste'molchilar o'rtasidagi raqobat baholar darajasini P_e gacha suradi. Baholar darajasining P_1 dan P_e gacha ko'tarilishi ishlab chiqarish hajmini Y_1 dan Y_e gacha oshirishga va iste'molchilar talabini Y_2 dan Y_e gacha kamayishga olib keladi. Natijada AD va AS egri chiziqlari e nuqtada kesishadi. Demak, aynan P_e baho baholarning muvozanatli darajasi va e muvozanat nuqtasidir.

5.4-rasmda yalpi talab egri chizig'i yalpi taklif egri chizig'ini bilan keyns kesmasi kesishadigan vaziyat tasvirlangan. Bunday vaziyatda makroiqtisodiy muvozanat nuqtasi baholar darajasi bir xil turganda ham o'zgaradi. Buni tushunish uchun avvalo yalpi ishlab chiqarishning muvozanatli hajmini Y_e va muvozanatli baholar darajasini P_e bilan belgilaymiz.



5.4-rasm. Yalpi taklif egri chizig‘ining keyns kesmasidagi muvozanati⁴¹

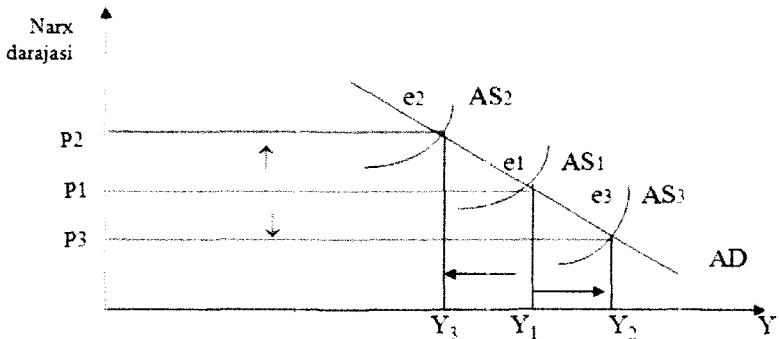
Muvozanatli ishlab chiqarish hajmi aynan Y_e ekanligini isbotlash uchun bu hajmni Y_1 deb hisoblaymiz. U holda $AD < AS$, oqibatida sotilmay qolgan tovarlar va xizmatlar hajmining ortishi ishlab chiqarishni Y_e darajaga pasaytirilishiga olib keladi.

Muvozanatli ishlab chiqarish hajmimi Y_2 deb hisoblasak, aksincha, $AS < AD$, oqibatda korxonalarda tovar zahiralari kamayib ularni ishlab chiqarishni Y_e darajaga oshirishga undaydi. Shunday qilib aynan yalpi taklif va yalpi talab egri chiziqlarining kesishish nuqtasigina AD-AS modelda muvozanat nuqtasi deyiladi.

Yuqoridagilardan ko‘rinib turibdiki, yalpi taklif egri chizig‘ining keyns kesmasida yalpi talabning o‘zgarishi ishlab chiqarish hajmining oshishi yoki kamayishiga olib keladi, baholar darajasi esa o‘zgarmaydi.

Yalpi talab egri chizig‘ini AS egri chizig‘ining vertikal kesmasida o‘zgarsa bu ishlab chiqarish hajmiga ta’sir ko‘rsatmaydi va faqat baholar darajasi o‘zgaradi, xolos. Ya’ni, bu kesmada talabning oshishi talab inflatsiyasini keltirib chiqaradi. Yalpi taklifning bu kesmasida talabning har qanday o‘zgarishi faqat baholar darajasi o‘zgarishga olib keladi. Ishlab chiqarish hajmi esa to‘liq bandlik sharoitida o‘zgarmay qoladi.

⁴¹ N. Gregory Mankiw, *Macroeconomics*, 8 th edition, Harvard University, (NY.: Worth Publishers, 2013): 291



5.5-rasm. Yalpi taklif o'zgarishining AD-AS modelidagi muvozanatga ta'siri

Oraliq va vertikal kesmalarda baholar o'sib borishi bilan kuzatilgan yalpi talabning ko'payishi talab inflatsiyasi mavjudligini ko'rsatadi.

Yalpi taklif o'zgarishining baholarning va ishlab chiqarishning muvozanatli darajalariga ta'sirini 5.5-rasm misolida ko'rib chiqamiz. Bahodan boshqa omillar ta'sirida yalpi taklifning AS1dan AS2ga siljishi natijasida ishlab chiqarish hajmi Y_1 dan Y_2 gacha kamayadi, baholar darajasi esa R_1 dan R_2 gacha ko'tariladi, ya'ni stagflyasiya ro'y beradi.

Boshqa bir vaziyatda, masalan, narxlarga bog'liq bo'lmagan omillardan birortasi o'zgarib, yalpi taklifning o'zgarishiga olib kelsin. Ya'ni, yerning bahosi pasaysa, korxonalaridan olinadigan soliqlar kamaysa va natijasida mahsulot birligiga ketgan sarf-xarajatlar qisqarsa, unda yalpi taklif egri chizig'i AS1dan AS3 holatga siljiydi. Bunda narxlar muvozanat darajasi P_1 dan P_3 ga qadar pasayadi va ishlab chiqarishning inuvozanatli hajmi Y_1 dan Y_3 qadar oshadi, ya'ni, iqtisodiy o'sish holati ro'y beradi.

Yalpi taklif va yalpi talab o'rtasidagi muvozanatning buzilishi makroiqtisodiy beqarorlikni keltirib chiqaradi. Jumladan "jahon moliyaviy inqirozining yuzaga kelishida asosiy sabab – moliyaviy resurslar bilan real ishlab chiqarish hajmi o'rtasidagi mutanosiblikning keskin buzilishi hisoblanishini ta'kidlash lozim. Pul muomalasi qonunlaridan ma'lumki, iqtisodiyot sog'lom va barqaror amal qilishi uchun muomalaga chiqarilayotgan pul massasi bilan tovar va xizmatlar ishlab chiqarish real hajmi o'rtasida muayyan nisbatga amal qilinishi lozim. Biroq, milliy iqtisodiyotlarning baynalminallashuvi va globallashuv jarayonlari pul muomalasining amal qilishiga ham o'z ta'sirini o'tkazib, dastlab ayrim

mamlakatlar, masalan AQShda, keyinchalik ko‘plab mamlakatlarda mazkur qonunga rioya qilishning zaiflashuviga, keyin esa uni umuman e‘tiborga olmaslikka qadar olib keldi”⁴².

Natijada muomaladagi pul massasi (yalpi talab) tovarlar va xizmatlar hajmi o‘rtasida muvozanat buzildi, va moliyaviy inqiroz iqtisodiy inqirozga aylandi.

Shu sababli ham makroiqtisodiy siyosatning asosiy vazifalaridan biri makroiqtisodiy muvozanatni ta‘minlashdan iboratdir. Bunda yalpi talab va yalpi taklifning dinamik muvozanatiga erishish uchun yalpi talabni rag‘batlantirish⁴³ yoki cheklash siyosati, shuningdek yalpi taklifni rag‘batlantirish siyosati qo‘llaniladi.

Yalpi talabni rag‘batlantirish siyosatining ko‘rinishlariga daromadlarni o‘stirish, soliqlarni kamaytirish, bank kreditlarini arzonlashtirish, narxlarni cheklash tadbirlari kirsam, yalpi taklifni rag‘batlantirish siyosatida investitsiyalarni rag‘batlantirish, ishlab chiqaruvchilarga soliq yukini pasaytirish, eksportchilarni qo‘llab quvvatlash va h.k. choralar kiradi.

Qisqacha xulosalar

AD-AS modeli umumiy makroiqtisodiy muvozanat modeli bo‘lib milliy bozorni qisqa va uzoq muddatga tahlil qilish imkonini beradi. AD-AS modeli iqtisodiy tebranishlarni tahlil qilish va baholash uchun asos yaratadi.

Yalpi talab – uy xo‘jaliklari, korxonalar, hukumat va chet ellik xaridorlarning baholarning ma‘lum darajasida iqtisodiyotda ishlab chiqarilgan yakuniy tovarlar va xizmatlarning umumiy hajmiga bo‘lgan talabidir.

Baholar darajasi va talab qilingan milliy mahsulot hajmi o‘rtasidagi bog‘liqlikni ifoda etuvchi chiziq yalpi talab egri chizig‘i deb ataladi AD egri chizig‘i traektoriyasini pulning miqdoriy nazariyasi tenglamasi bilan hamda baho omillari bo‘lgan foiz stavkasi samarasi, boyluk samarasi va import xaridlari samarasi bilan izohlash mumkin. Bahodan boshqa omillar ta‘sirida AD egri chizig‘i o‘ngga yoki chapga siljiydi.

AS egri chizig‘i keyns, oraliq va klassik kesmalarni o‘z ichiga oladi. Uzoq muddatli davrlarda AS egri chizig‘i vertikal, qisqa muddatga esa gorizontal bo‘ladi. Shuning uchun AD dagi o‘zgarishlar ishlab chiqarish

⁴²B.Yu.Nodiev, A.Sh.Bekmurodov, U.V.G‘ofurov, B.K.Tuxliev. O‘zbekiston Respublikasi birinchi Prezidenti Islom Karimovning «Jahon moliyaviy-iqtisodiy inqirozi. O‘zbekiston sharoitida uni bartaraf etishning yo‘llari va choralarini» nomli asarini o‘rganish bo‘yicha o‘quv qo‘llanma. – T.: Iqtisodiyot, 2009. , 14- b.

hajmi, bandlik hamda baholar darajasiga bu kesmalarda turlicha ta'sir ko'rsatadi. Yalpi talab va yalpi taklif hajmlari o'zaro mos kelgan, ya'ni AD va AS egri chiziqlari kesishgan nuqta makroiqtisodiy muvozanat nuqtasi, unga mos keluvchi baholar darajasi baholarning muvozanatli darajasi deb aytiladi.

AS egri chizig'i ishlab chiqarishga jalb qilingan resurslar hajmi ko'payishi hamda chngi texnologiyalarning kiritilishi hisobiga o'ngga siljiydi. Bu holat iqtisodiy o'sish deb ataladi. AS egri chizig'ining chapga siljishi stagflyasiyadan dalolat beradi.

Jahon moliyaviy-iqtisodiy inqirozining yuzaga kelish sababini yalpi talab va yalpi taklif o'rtasidagi muvozanat buzilishi bilan izohlash mumkin.

Nazarot va muhokama uchun savollar

1. Yalpi talabga va uning komponentlarini ta'rif bering.
2. Yalpi talab egri chizig'i quyiga egilgan traektoriyaga ega bo'lishi sababi nimada?
3. Yalpi talabning boshqa omillariga va ularning AD egri chizig'iga ta'siriga izoh bering.
4. Yalpi taklif egri chizig'i shakli qaysi sabablarga ko'ra murakkab ko'rinishga ega?
5. AD-AS modelidagi makroiqtisodiy muvozanat holatini va uning shartlarini tushuntiring.
6. Yalpi talab o'zgarishi modeldagi muvozanat holatiga qanday ta'sir ko'rsatadi?
7. Yalpi taklif o'zgarishi modeldagi muvozanat holatiga qanday ta'sir ko'rsatadi?

6-BOB. ISTE'MOL, JAMG'ARISH VA INVESTITSIYA FUNKSIYALARI

Reja:

- 6.1. Iste'mol va jamg'arish, ularning grafiklari va funksiyalari.**
- 6.2. Iste'mol va jamg'arishga o'rtacha hamda chegaralangan moyillik.**
- 6.3. Investitsiyalarning mohiyati, grafigi va funksiyasi.**
- 6.4. Investitsiyalar dinamikasini belgilovchi foiz stavkasidan boshqa omillar. Akselerator modeli.**
- 6.5. O'zbekiston Respublikasi investitsiya siyosatining o'ziga xos xususiyatlari**

6.1. Iste'mol va jamg'arish, ularning grafiklari va funksiyalari.

Uy xo'jaliklarining iste'mol xarajatlari (bundan buyon iste'mol deb yuritiladi), yalpi talab, yoki YaIMning yakumiy iste'molga ko'ra tarkibida eng katta ulushga ega bo'lgan komponentdir. 2015 yilda O'zbekiston Respublikasi Davlat Statistika Qo'mitasining ma'lumotlariga ko'ra respublikamizda bu ulush 58,6 %ni tashkil etgan. Shuningdek, rivojlangan mamlakatlarda iste'mol xarajatlari shaxsiy tasarrufdagi daromadning 90 foizdan ortiq qismini tashkil etadi. Shu tufayli ham iste'mol xarajatlariga ta'sir etuvchi omillarni, uning o'zgarish qonuniyatlarini o'rganish muhim ahamiyatga ega.

Uy xo'jaliklari tasarrufidagi daromadning iste'mol qilinmasdan qolgan qismi ularning jamg'armalarini tashkil etadi. Klassik maktab vakillari jamg'arish hajmi foz stavkasining funksiyasi deb qarashsa J.M. Keynes uy xo'jaliklarining iste'mol xarajatlari va jamg'arishlari hajmini belgilovchi asosiy omil ularning ishlab chiqarishda ishtirok etishdan olingan daromadlari deb hisoblaydi. Yanada aniqlik kiritsak iste'mol va jamg'arish hajmini belgilovchi asosiy omil uy xo'jaliklarining ishlab topgan daromadlari, olgan transfert to'lovlari va to'lagan soliqlari bilan belgilanadigan tasarrufidagi daromadi (DI – disposable income, yoki Yd) ko'rsatkichidir.⁴³ Makroiqtisodiy nazariyada iste'mol va jamg'armalar, milliy daromad yoki shaxsiy daromadlarning funksiyasi sifatida ham tadqiq qilinadi.

⁴³ N. Gregory Mankiw. Macroeconomics. 8 th edition. Harvard University. (NY.: Worth Publishers, 2013): 64

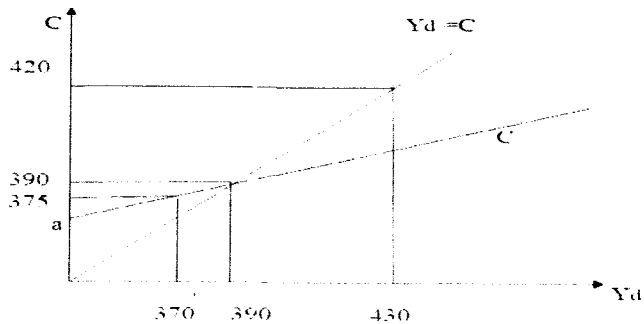
Ma'lumki, uy xo'jaligi tasarrufidagi daromad iste'mol va jamg'arish uchun ishlatiladi. Ya'ni, qancha ko'p iste'mol qilinsa, shuncha kam jamg'ariladi va aksincha. Iste'mol va jamg'arish o'rtasidagi o'zaro bog'liqlik har xil daromadga ega bo'lgan shaxslarda bir xil emas: kam daromadga ega bo'lganlar, odatda, uning ko'proq qismini iste'mol qilib, kamroq qismini jamg'aradi, lekin daromadlari oshib borishi bilan bu nisbat jamg'arish foydasiga o'sadi. Bu bog'liqlikni gipotetik ma'lumotlar asosida ko'rib chiqamiz (6.1-jadval).

6.1-jadval

Daromad, iste'mol va jamg'arish ko'rsatkichlari

Yillar	Tasarrufdagi daromad (Yd)	Iste'mol (C)	Jamg'arish (S)
1	370	375	-5
2	390	390	0
3	410	405	5
4	430	420	20
5	450	435	15
6	470	450	20
7	490	465	25

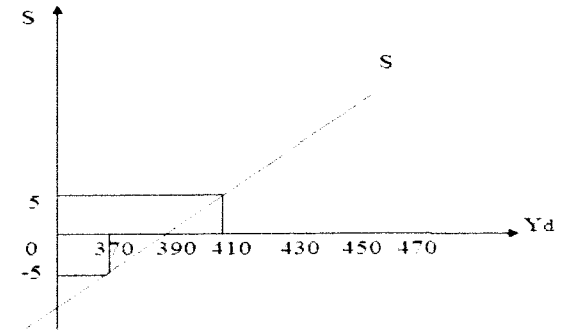
Tasarrufdagi daromad hajmi 370 shartli birlikka (sh.k.) teng bo'lganda uy xo'jaliklari iste'moli 375 sh.b.ka teng, ya'ni tasarrufdagi daromaddan 5 sh.b.ka ko'p bo'ladi. Ya'ni uy xo'jaliklari 5 sh.b.ka teng miqdorda qarz hisobiga yoki o'tgan yillarda to'plangan jamg'armalar hisobiga iste'mol xarajatlari qiladilar.



6.1-rasm. Iste'mol grafigi

Uy xo'jaliklari tasarrufidagi daromadlar 390 sh.b.ka teng bo'lganda, uning miqdori iste'mol miqdori bilan tenglashadi. Bu miqdor bo'sag'aviy daromad deb yuritiladi. 6.1-jadval ma'lumotlari asosida iste'mol grafigini chizamiz.

Iste'mol grafigi ikki to'g'ri chiziq ko'rinishida berilgan. Bissektrisa ko'rinishidagi $Y_d = C$ to'g'ri chizig'ining har bir nuqtasida iste'mol va tasarrufdagi daromad hajmlari teng bo'ladi. Haqiqiy iste'mol (C) grafigi haqiqiy iste'mol va daromad teng bo'lgan nuqtada (α) bissektrisa bilan kesishadi. Bo'sag'aviy nuqtadan quyida haqiqiy iste'mol daromaddan oshiq. Bu vaziyat insonlarning qarz hisobiga hayot kechirishini bildiradi. α – nuqtada yuqorida haqiqiy iste'mol daromaddan kam hamda ular o'rtasidagi farq jamg'arishni tashkil etadi. Haqiqiy iste'mol to'g'ri chizig'i iste'mol hajmini belgilovchi vertikal o'qni a nuqtada kesib o'tadi. Bu hol uy xo'jaliklari umuman daromad olmaganlarida ham ma'lum miqdorda iste'mol qilishlarini anglatadi. a – nuqta esa avtonom iste'mol hajmini bildiradi.



6.2-rasm. Jamg'arish grafigi

Keltirilgan ma'lumotlar asosida jamg'arish grafigini ham ko'rib chiqamiz (6.2-rasm).

Jamg'arish grafigi daromad bilan jamg'arish o'rtasidagi bog'liqlikni ifodalaydi. Vertikal o'qdagi har bir nuqta jamg'arma miqdorini bildiradi va daromad bilan unga muvofiq keladigan iste'mol hajmi o'rtasidagi farq sifatida aniqlanadi ($S = Y_d - C$). Boshlang'ich daromad darajasida jamg'arish nolga (0) teng bo'lgan holda ixtiyordagi daromad hajmi o'sib borishi bilan uning miqdori ham oshib boradi.

Bobning birinchi savolida keltirilgan gipotetik ma'lumotlar va grafiqlarga tayanib iste'mol funksiyasini yozamiz:

$C = a + b Y_d$, bu yerda: a – avtonom xarajatlar; Y_d – tasarrufidagi daromad ($Y_d = Y - T$), bu yerda: T – soliqlar;

b – iste'mol hajmining tasarrufidagi daromadga bog'liqligini ifodalovchi koeffitsient, boshqacha aytganda iste'molga chegaralangan moyillik.

$$b = \frac{\Delta C}{\Delta Y_d} \cdot 100;$$

Demak, iste'mol hajmi avtonom iste'molga, tasarrufidagi daromad hajmiga va iste'mol hajmining tasarrufidagi daromad o'zgarishiga ta'sirchanligiga bog'liq.

Jamg'arish grafigini ham iste'mol grafigiga o'xshah algebraik ifodalash mumkin, ya'ni jamg'arish funksiyasi quyidagi ko'rinishga ega:

$$S = -a + (1 - b) Y_d$$

Iste'mol va jamg'arish hajmiga tasarrufidagi daromad dinamikasidan tashqari quyidagi omillar, to'g'rirog'i bu omillardagi o'zgarishlar ham ta'sir ko'rsatadi:

1. Uy xo'jaliklari daromadlari.
2. Uy xo'jaliklarida to'plangan mulk hajmi.
3. Baholar darajasi.
4. Iqtisodiy kutish.
5. Iste'molchilar qarzlari hajmi.
6. Soliqqa tortish hajmi.

Dastlabki besh omil ta'sirida iste'mol va jamg'arish grafiklari o'zaro teskari tomonga siljiydi. Bu besh omil ta'sirida joriy tasarrufidagi daromad tarkibida iste'mol va jamg'arish ulushi nisbatlari o'zgaradi. Soliqqa tortish darajasining o'zgarishi ixtiyordagi daromad hajmini o'zgartirgani tufayli uning ta'sirida iste'mol va jamg'arish grafiklari bir tomonga qarab siljiydi. Iste'mol funksiyasini aniqlash borsidagi tadqiqotlar, uning hajmi shuningdek 6) aholining daromadlari hajmi va to'plagan mulki ko'lamiga ko'ra tabaqalanishi darajasi hamda 7) aholining soni va yoshiga ko'ra tarkibiga ham bog'liqligini ko'rsatdi.

6.2. Iste'mol va jamg'arishga o'rtacha hamda chegaralangan moyillik.

Makroiqtisodiy tahlil jarayonida iste'mol va jamg'arish funksiyalarini yanada to'laroq bilish uchun iste'mol va jamg'arishga o'rtacha moyillik va chegaralangan moyillik tushunchalarini mohiyatini anglab olishimiz lozim.

Iste'molga o'rtacha moyillik deganda tasarrufidagi daromaddagi iste'mol xarajatlarining ulushi tushuniladi, ya'ni:

$$APC = \frac{C}{Y_d} \cdot 100$$

bunda: APC – (average propensity to consume) iste'molga o'rtacha moyillik.

Tasarrufidagi daromaddagi jamg'arish ulushini jamg'arishga o'rtacha moyillik deb ataladi, ya'ni:

$$APS = \frac{S}{Y_d} \cdot 100$$

Bunda: APS (average propensity to saving) – jamg'armaga o'rtacha moyillik.

Misol uchun, tasarrufidagi daromad darajasi 410 va 530 shartli birlikka va iste'mol darajalari 405 va 495 shartli birlikka teng bo'lgan holatlar uchun iste'molga o'rtacha moyillikni hisoblaymiz, ya'ni:

$$ARS = (405 / 410) \times 100 = 98,78\% \text{ yoki } 0,98,$$

$$ARS = (495 / 530) \times 100 = 93,39\% \text{ yoki } 0,93 \text{ ga teng.}$$

Demak, bu misollardan ko'rinib turibdiki, tasarrufidagi daromadlar miqdori ko'payib borishi bilan uning tarkibidagi iste'mol ulushi kamayib va aksincha jamg'arma ulushi ko'payib boradi. Bu holatni Keynsning "asosiy psixologik qonun"i bilan izohlash mumkin. "Mavjudligiga nafaqat aprior tasavvurlarga ko'ra, bizning inson tabiatini bilishimizdan kelib chiqib shuningdek o'tmish tajribasini sinchiklab o'rganish asosida biz to'liq ishonishimiz lozim bo'lgan asosiy psixologik qonun shundan iboratki kishilar daromadlari o'sishi bilan, odatda, o'z iste'mollarini oshirishga moyillar, ammo daromadlari o'sgan darajada emas"⁴⁴.

Soliqlar to'langandan keyin qolgan daromadning bir qismi iste'mol qilinadi, ikkinchi qismi esa jamg'ariladi, shu tufayli ham iste'molga va jamg'arishga o'rtacha moyillik yig'indisi 100% ga yoki koeffitsient ko'rinishda 1 ga teng:

$$APC + APS = 100\% \text{ yoki } 1.$$

⁴⁴ Кейнс Дж.М. Общая теория занятости, процента и денег. М.,1978. С.157.

Uy xo'jaliklari tasarrufidagi daromadlarining o'sgan qismini yo iste'mol qiladi, yoki jamg'aradi.

Iste'moldagi o'zgarishlarning shu o'zgarishni keltirib chiqargan tasarrufidagi daromad o'zgarishdagi ulushi iste'molga chegaralangan moyillik deyiladi.⁴⁵

$$MPC = \frac{\Delta C}{\Delta Yd} \cdot 100$$

Bu yerda: MPC (marginal propensity to consume) – iste'molga chegaralangan moyillik.

Yuqorida keltirilgan 4-jadval ma'lumotlariga ko'ra ixtiyordagi daromad 410 sh.b.dan 430 sh.b.kacha oshgan holatda MRSni hisoblaymiz.

$$\Delta C = 420 - 405 = 15; \quad \Delta Yd = 430 - 410 = 20;$$

$$MPC = (15/20) \cdot 100 = 75\%;$$

Bu shuni bildiradiki, daromad 100 % ga (yoki bir birlikka) o'zgarganda iste'mol 75 % (yoki 0,75)ga o'zgaradi.

Jamg'arishdagi o'zgarishning ixtiyordagi daromad o'zgarishdagi ulushi jamg'arishga chegaralangan moyillik deyiladi.

$$MPS = \frac{\Delta S}{\Delta Yd} \cdot 100$$

Bu yerda: MPS (marginal propensity to saving) –

jamg'arishga o'rtacha moyillik. Yuqorida keltirilgan misolda:

$$\Delta Yd = 430 - 410 = 20 \quad \Delta S = 10 - 5 = 5$$

$$MPS = (5/20) \cdot 100 = 25\%;$$

Shunday qilib, iste'molga chegaralangan moyillik 0,75 ni tashkil etgan bo'lsa, jamg'armaga chegaralangan moyillik 0,25 ni tashkil etadi. Daromadning o'sgan qismi yoki iste'molga, yoki jamg'armaga sarflanadi. Shu sababga ko'ra iste'mol va jamg'arishga o'rtacha moyillik ko'rsatkichlari yig'indisi 100%ga yoki koeffitsient ko'rinishida 1ga teng bo'ladi.

$$MPC + MPS = 100\% \text{ yoki } 1.$$

MPC va MPS ancha barqaror ko'rsatkichlar bo'lib, juda sekin o'zgarishga uchraydilar.

6.3. Investitsiyalarning mohiyati, grafigi va funksiyasi.

YaIMning ikkinchi komponenti bo'lgan investitsiyalarga to'xtalib o'tamiz.

Investitsiyalar yoki kapital qo'yilmalar – bu, hali buyumlashmagan, lekin ishlab chiqarish vositalariga qo'yilgan kapitaldir. O'zining moliyaviy shakliga ko'ra, ular foyda olish maqsadida xo'jalik faoliyatiga qo'yilgan aktivlar hisoblansa, iqtisodiy mohiyatiga ko'ra investitsiyalar yangi korxonalar qurish, uzoq muddat xizmat ko'rsatuvchi mashina va asbob-uskunalarni yakuniy sotib olishga hamda shu bilan bog'liq bo'lgan aylanma kapitalning o'zgarishiga ketgan xarajatlardir. Shuningdek investitsiyalar tarkibiga uy-joy qurilishiga ketgan xarajatlar ham kiritiladi.

Investitsiyalarning turli guruhlash mumkin. Makroiqtisodiy tahlilda eng ko'p duch kelinadigan guruhlashda investitsiyalar investitsiyalash ob'ektiga ko'ra uch turga bo'linadi.

1. Ishlab chiqarish investitsiyalari;
2. Tovar-moddiy zahiralarga investitsiya;
3. Uy-joy qurilishiga investitsiya.

Makroiqtisodiy tahlilda investitsiyalar dinamikasini belgilovchi omil sifatida real foiz stavkasi qaraladi.⁴⁶ Real foiz stavkasi ortishi bilan investitsiyalar hajmi kamayishini kuzatishimiz mumkin. Chunki investorlar uchun qarz bahosi ortib, ular ko'rsatadigan foyda normasini pasaytirib qo'yadi.

Avtonom investitsiyalarning grafigi investitsiyalar hajmi foiz stavkasi dinamikasiga teskari proporsional tarzda o'zgarishini ko'rsatadi.

Avtonom investitsiya funksiyasi quyidagi ko'rinishga ega:

$$I = e - dR$$

Bu yerda: I – avtonom investitsiya xarajatlari;

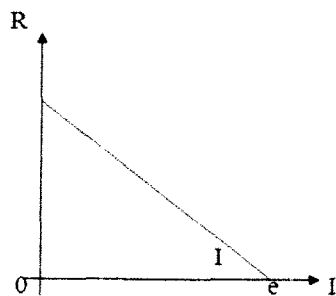
e – foiz stavkasi 0 ga teng to'lgandagi investitsiya xarajatlarning maksimal hajmi. U tashqi iqtisodiy omillar, resurs imkoniyatdari, yer, foydali qazilma boyliklari va boshqalar bilan belgilanadi;

R – real foiz stavkasi;

d – investitsiyalarning real foiz stavkasi dinamikasi o'zgarishga ta'sirchanligini miqdoriy belgilovchi empirik koeffitsient.

⁴⁵ N. Gregory Mankiw. Macroeconomics. 8 th edition. Harvard University. (NY.: Worth Publishers, 2013): 65

⁴⁶ N. Gregory Mankiw. Macroeconomics. 8 th edition. Harvard University. (NY.: Worth Publishers, 2013): 65



6.3-rasm. Avtonom investitsiyalar grafigi

Grafikdan e nuqtasi shuni bildiradiki, banklar nolga teng foiz stavkasi bilan kredit berganlarida hamda ularning kredit resurslari cheksiz ko'p bo'lganda ham mamlakatdagi boshqa resurslari miqdorining cheklanganligi tufayli investitsiya xarajatlari ma'lum miqdor bilan chegaralanadi.

6.4. Investitsiyalar dinamikasini belgilovchi foiz stavkasidan boshqa omillar. Akselerator modeli.

Investitsiyalar dinamikasini belgilovchi eng muhim omillardan biri bo'lib kutilayotgan sof foyda normasi hisoblanadi. Agar real foiz stavkasi bilan investitsiya xarajatlari miqdori o'rtasida teskari bog'liqlik bo'lsa, kutilayotgan sof foyda normasi (KSFN) dinamikasi bilan investitsiya xarajatlari o'rtasida to'g'ri bog'liqlik bor.

Agarda kutilayotgan foyda me'yori foiz stavkasidan yuqori bo'lsa, investitsiyalash foydali va aksincha, foiz stavkasi kutilayotgan foyda miqdoridan yuqori bo'lsa, investitsiyalash foydali bo'lmay qoladi.

Misol uchun, zavodga 100000 so'mhk yangi stanok sotib olindi. Yangi stanokni qo'llashdan zavod 10.000 so'm sof foyda olgan bo'lsin. Kutilayotgan sof foyda normasi quyidagicha aniqlanadi:

$$KSFN = 10000 / 100000 \times 100 = 10\%$$

Investitsiya xarajatlari foyda keltirishini aniqlashda nominal foiz stavkasi emas, balki real foiz stavkasi hisobga olinadi. Real foiz stavka narxlar darajasining o'zgarishini aks ettirib, nominal stavkadan inflatsiya darajasi ayirmasi ko'rinishida aniqlanadi. Masalan, nominal foiz stavkasi 16% ga teng bo'lsa, inflatsiya darajasi yiliga 12% ni tashkil etsa, unda real foiz stavkasi 4 foizini (16%-12%) tashkil etadi.

Investitsiya xarajatlari dinamikasiga ta'sir etuvchi boshqa omillar quyidagilar kiradi:

1. Soliqqa tortish darajasi;
2. Ishlab chiqarish texnologiyalaridagi o'zgarishlar;
3. Mavjud bo'lgan asosiy kapital miqdori;
4. Investorlarning kutishi;
5. Yalpi daromadlarning o'zgarishi.

Soliqqa tortish darajasining pasayishi hamda yangi texnologiyalarning paydo bo'lishi kutilayotgan sof foyda normasining (real foiz stavkasi o'zgarmagan sharoitda ham) ko'payishga ohb keladi. Bu esa investitsiya xarajatlarining ortishiga turtki beradi.

Investitsiyalar hajmining YaIM yoki daromadlar darajasiga bog'liqligini akselerator modeli aks ettiradi:

$I = f(Y)$, ya'ni investitsiyalar (I) YaIM (Y)ning funksiyasi ekan.

Akselerator modelining to'liqroq ko'rinishi quyidagicha bo'ladi:

$$I = I_{reja} + \gamma Y$$

bu yyerda:

$$\gamma = \frac{\Delta I}{\Delta Y} = \frac{I_t - I_{t-1}}{Y_t - Y_{t-1}}$$

Ireja – rejalashtirilgan investitsiyalar, Y – YaIM (daromad) hajmi.

Akselerator modelini hisobga ohb, investitsiya funksiyasini quyidagicha yozish mumkin:⁴⁷

$$I = e - dR + \gamma Y$$

YaIM hajmi oshishi korxonalar foydasining ko'payishiga olib keladi. Korxonalar foydasi investitsiyalarning manbai ekanligini hisobga olsak, bu holatda investitsiya xarajatlari oshadi. YaIM hajmi pasayib ketganda esa, ya'ni iqtisodiy faollik pasayishi sharoitida bo'sh turgan quvvatlar mavjudhgi tufayli, investitsiya xarajatlari pasayib ketadi. Ammo YaIMning davriy tebranishlari, innovatsiyalarni doim ham bir tekisda bo'lmasligi, uskunalarni uzoq muddat xizmat qilishi, iqtisodiy kutishdagi xavflar tufayli investitsiyalar hajmi barqaror bo'lmaydi.

6.5. O'zbekiston Respublikasi investitsiya siyosatining o'ziga xos xususiyatlari

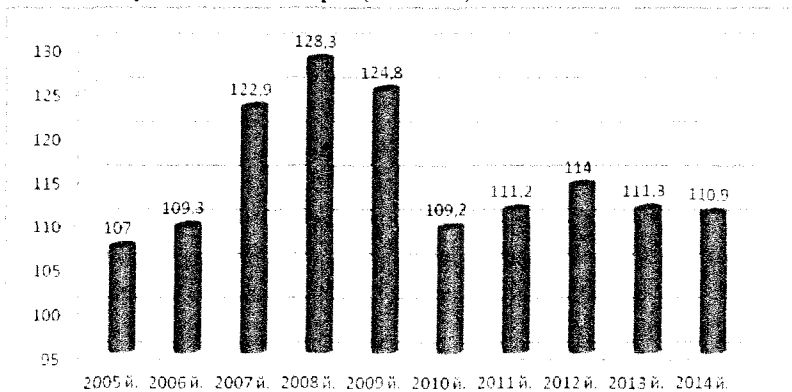
O'zbekiston Respublikasida olib borilgan oqilona makroiqtisodiy siyosat natijasida yuzaga kelgan qulay investitsiya muhiti yaxshilandi. jumladan

⁴⁷ N. Gregory Mankiw. Macroeconomics. 8 th edition. Harvard University (NY.: Worth Publishers, 2013): 517

siyosiy va iqtisodiy barqarorlikning ta'minlanganligi, soliq yukining pasaytirila borishi, bozor infratuzilmasining rivojlantirilishi, bank tizimining mustahkamlanishi va bakk foiz stavkalarining pasaytirilishi, investorlarga keng imtiyoz va kafolatlar tizimining yaratilganligiga mamlakatimiz iqtisodiyotiga jalb qilinayotgan investitsiyalar hajmining o'sishiga olib keldi.

O'zbekistonda investitsiya hajmining yildan yilga o'sib borishida investitsiya faoliyatini takomillashtirishga qaratilgan me'yoriy-huquqiy hujjatlarning qabul qilinganligi alohida ahamiyatga ega. Ta'kidlash joizki, mamlakatni modernizatsiya qilish va iqtisodiyotni diversifikatsiya etish, iqtisodiyot tarmoqlarining raqobatdoshligini oshirish hamda mahalliy ishlab chiqarish korxonalarining eksportdagi hajmini kengaytirishga qaratilgan investitsiya faoliyatini tartibga soluvchi 50 dan ortiq liuquqiy-hujjat qabul qilindi, jumladan, "Konsessiyalar to'g'risida"gi, "Erkin iqtisodiy zonalar to'g'risida"gi, "Chet el investitsiyalari to'g'risida"gi, "Chet ellik investorlar huquqlarining kafolatlari va ularni himoya qilish choralari to'g'risida"gi, "Investitsiya faoliyati to'g'risida"gi, "Tashqi iqtisodiy faoliyat to'g'risida"gi Qonunlar ayni shu maqsadga xizmat qilmoqda.

Respublikamiz iqtisodiyotida investitsiyalarning so'nggi to'qqiz yildagi o'sish sur'atlari turlicha bo'lib, bunda oldingi yillardagiga nisbatan o'sish va pasayish tendensiyalari kuzatilmoqda (6.4-rasm).



6.4-rasm. O'zbekiston iqtisodiyotiga yo'naltirilgan investitsiyalarning o'sish sur'atlari, foizda⁴⁸

⁴⁸ O'zbekiston Respublikasi Davlat statistika qo'mitasi ma'lumotlari

Rasmdan ko‘rinib turibdiki, 2005-2008 yillar davomida mamlakatimizda asosiy kapitalga kiritilgan investitsiyalarning o‘shish sur‘atlari 107 foizdan 128,3 foizgacha oshgan, ammo 2008-2010 yillarda 128,3 foizdan 109,2 foizgacha pasaygan. 2011 yilda esa yana biroz oshib 111,2 foizni, 2012 yilda 114 foizni. 2013 yilda 111,3 foizni, 2014 yilda 110,9 foizni tashkil etdi.

Biznes yuritish uchun qulay muhit, xorijiy investorlar uchun huquqiy kafolatlar va imtiyozlar keng tizimi, xorijiy investitsiyalar ishtirokidagi korxonalar faoliyatini rag‘batlantirish yaxlit tizimi mamlakatimiz iqtisodiyotiga to‘g‘ridan-to‘g‘ri xorijiy investitsiyalar oqimini oshirishga yordam berdi. 2016 yilda mamlakat iqtisodiyotiga o‘zlashtirilgan investitsiyalar hajmi YAIMga nisbatan 24,8 foizni tashkil etdi. O‘zlashtirilgan kapital qo‘yilmalar umumiy hajmining 21,9 foizidan ko‘pini 3,7 milliard dollar umumiy qiymatdagi xorijiy investitsiyalar va kreditlar tashkil qildi, shuning 69,9 foizidan ko‘pi to‘g‘ridan-to‘g‘ri xorijiy investitsiyalardir.

Mamlakatimiz iqtisodiyotining tarmoqlari va sohalariga investitsiyalar kiritish orqali quyidagi ijtimoiy-iqtisodiy samaralarga erishiladi:

- ishlab chiqarish va xizmatlar ko‘rsatish miqdor va sifat jihatdan o‘smoqda;
- ishlab chiqarish va xizmat ko‘rsatish miqdorining o‘shishi davlat byudjetiga tushayotgan soliq tushumlarining ko‘payishiga olib keladi;
- ishlab chiqarish va xizmat ko‘rsatish samaradorligining oshishi ish haqining ortishiga va aholi farovonligining yuksalishiga xizmat qiladi;
- jahon talablariga javob beradigan raqobatbardosh ishlab chiqarish orqali mamlakatning eksport salohiyati o‘sadi.

Qisqacha xulosalar

Iste‘mol xarajatlarini YaIMning eng yirik komponenti bo‘lib, uning hajmini avvalo uy xo‘jaliklarining tasarrufidagi daromadi belgilaydi. Aholining daromadlari miqdori oshib borishi bilan undagi jamg‘armalar ulushi ham oshib boradi.

Iste‘mol va jamg‘arish hajmi, shuningdek iste‘molchilar boyliklari darajasiga, narx va soliq o‘zgarishlari, iste‘molchilarning qarzi darajasiga va boshqa omillarga bog‘liq.

Iste‘mol va jamg‘arishga o‘rtacha moyillik aholi daromadlarining qancha qismi iste‘molga va qancha qismi jamg‘armaga sarflanganligini xarakterlovchi ko‘rsatkichlardir.

Iste'molga chegaraviy moyillik (MRS) iste'moldagi o'zgarishlarni ixtiyordagi daromad darajasidagi o'zgarishga bo'lib topiladi. MRS ning katta yoki kichikligi fiskal siyosat samaradorligini belgilovchi omillardan biridir.

Investitsiya yoki kapital qo'yilmalar hali buyumlashmagan, lekin ishlab chiqarish vositalariga qo'yilgan mablag' hisoblanadi. Investitsiya xarajatlari dinamikasi, foiz stavkasi, kutilayotgan sof foyda normasi va boshqa bir qancha omillarga bog'liq.

Investitsiya hajmining YaIM hajmiga bog'liqligini xarakterlovchi model - akselerator modeli deyiladi.

Nazorat va muhokama uchun savollar

1. Daromad, iste'mol va jamg'armalar o'rtasidagi o'zaro bog'liqlikka izoh bering?
2. Avtonom iste'mol kategoriyasining mohiyatini tushuntirib bering.
3. Iste'mol va jamg'arish grafiklarini izohlang.
4. Iste'mol va jamg'armaga o'rtacha va chegaraviy moyillik ko'rsatkichlarini izohlab bering?
5. Qaysi mablag'larni investitsiya tarkibiga kiritamiz?
6. Akselerator modelini tushuntirib bering.
7. Kutilayotgan sof foyda normasi o'zgarishi qaysi sabablarga ko'ra ro'y beradi va u investitsiya hajmiga qanday ta'sir ko'rsatadi.

7-BOB. KEYNSNING TOVARLAR VA XIZMATLAR BOZORIDAGI MAKROIQTISODIY MUVOZANAT MODELI

Reja:

- 7.1. **Keynsning makroiqtisodiy muvozanat nazariyasi asoslari.**
- 7.2. **Haqiqiy va rejalashtirilgan xarajatlar.**
- 7.3. **«Keyns xochi». Ishlab chiqarish hajmining muvozanat darajasiga erishish mexanizmi.**
- 7.4. **Avtonom xarajatlar multiplikatori.**
- 7.5. **Retssession va inflatsion uzilish**

7.1. Keynsning makroiqtisodiy muvozanat nazariyasi asoslari.

Klassik maktab namoyondalari bozorlar va baholarning umumiy muvozanati nazariyasini yaratdilar. Ularning umumiy muvozanat konsepsiyasiga ko'ra iqtisodiyotda faqatgina to'liq bandlilik sharoitidagi muvozanat mavjud bo'lishi mumkin. Bunday xulosa J.B.Seyning bozorlar qonuniga tayanadi. Bu qonunga ko'ra mehnat taqsimotiga asoslangan iqtisodiyotda har bir sub'ektning ishlab chiqarishi bir vaqtning o'zida boshqa sub'ektlarning ishlab chiqarish natijalariga talab hisoblanadi. Oxir-oqibat yalpi talab yalpi taklifga teng bo'ladi. Klassik iqtisodchilar fikriga ko'ra $AD \neq AS$ holati ro'y bermaydi, umumiy xarajatlar miqdori etishmay qolgan, ya'ni $AD < AS$ holati ro'y bergan sharoitda ham baho, ish haqi va foiz stavkasi kabi dastaklar ishga tushadi va natijada xarajatlar miqdorining kamayishi ishlab chiqarishning real hajmi, bandlik va real daromadlar miqdorining kamayishiga olib kelmaydi.

Makroiqtisodiy muvozanatning klassik modeli ishlab chiqarish hajmi resurslarning bandligi va ishlab chiqarish texnologiyalarining funksiyasi hisoblanadi, va egiluvchan baholar mexanizmi tomonidan potensial darajada tutib turiladi degan shartlarga tayanadi. Egiluvchan baholar mexanizmi hisobiga bozor iqtisodiyoti barcha mavjud resurslarning to'liq bandligini ta'minlab turadi.

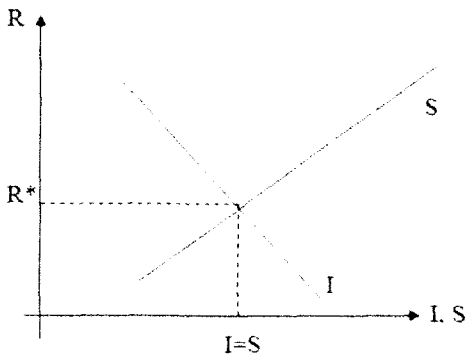
Klassik makroiqtisodiy muvozanat modelining o'ziga xos xususiyati pulning neytralligi prinsipini ko'zda tutishidir. Bu model pul massasi real ishlab chiqarishga hech qanday ta'sir ko'rsatmaydi degan prinsipga asoslanib tuziladi. Klassiklar modelida pul bozor agentlariga faqatgina bitimlarga xizmat qilishi, ya'mi oldi-sotti jarayonida sof texnik vazifalarni bajarishi

uchungina kerak. Bu asosga ko'ra klassiklar tomonidan klassik dixotomiya konsepsiyasi shakllantirilgan. **Klassik dixotomiya** konsepsiyasida – ikki parallel bozor, real va pul bozori alohida-alohida amal qiladi, ular o'rtasidagi muvozanat avtomatik barqarorlashtirgichlar orqali ta'minlab turadi deb hisoblanadi.

Pul bozori investitsiya va jamg'armalar tengligini hamda to'liq bandlik sharoitini ta'minlaydi. Faqatgina, ishsizlikning tabiiy darajasida «ixtiyoriy» ishsizlik bo'lishi mumkin, deb hisoblashadi. Bu shuni bildiradiki, AD va AS ning muvozanat nuqtasida ishlab chiqarish hajmi (Y) uning potensial hajmiga esa (Y^*) teng. Iqtisodiyotda yaratilgan daromadlarning bir qismi jamg'arilishi yalpi talabning yalpi taklifni qoplashi uchun etishmasligiga olib kelmaydi, chunki har bir jamg'arilgan so'm tadbirkorlar tomonidan investitsiyalanadi, deb ta'kidlashadi.

Agarda, tadbirkorlar uy xo'jaliklarining jamg'armalari miqdorida investitsiya qilishsa, ishlab chiqarish hamda bandlik darajalari doimiy bo'lib qoladi.

Klassik iqtisodchilar ta'kidlashlaricha, kapitalizmning o'ziga xos pul bozori mavjud va bu bozor jamg'arma va investitsiyalarning tengligini ta'minlaydi. Bunda tenglashtiruvchi omil rolini foiz stavkasi o'taydi (7.1-rasm).



7.1-rasm. Jamg'arish-investitsiya grafigi.

Shuning uchun ham to'liq bandlik mavjud bo'ladi. Bu iqtisodchilar davlatning iqtisodiyotga aralashuvi qisqa muddatli samara bersada, uzoq muddatga, oxir-oqibat bozor iqtisodiyotining tabiiy harakat mexanizmi

notabiiy aralashilganligi uchun, salbiy oqibatlariga olib keladi deb hisoblashadi.

1936-yili ingliz iqtisodchisi Jon Meynard Keyns kapitalizm iqtisodiyotiga yangi, ish bilan bandlik nazariyasini kiritadi. U o'zining «Pul, foiz va ish bilan bandlikning umumiy nazariyasi» asarida yangicha iqtisodiy muvozanat nazariyasini izohlab berdi.

Keyns makroiqtisodiy muvozanatga to'liq bo'lmagan bandlik sharoitida ham erishish mumkinligini, to'la ish bilan bandlik qonuniy holat emasligini, balki tartibga solinmagan iqtisodiyotda tasodifiy ro'y berishigina mumkinligini isbotlab berdi. Shuningdek, bu nazariyada iqtisodiyotdagi tebranishlar faqat urush, tabiiy ofat va shu kabi vaziyatlargagina bog'liq emasligini, balki u tinchlik yillarida ham ichki omillarning salbiy oqibatlaridan kelib chiqishi mumkinligi asoslagan. Ishsizlik va inflatsiyaning kelib chiqishi investitsiya va jamg'armalarga bevosita bog'liq. Narxlarning oshishi va ish haqining pasayishi boshqa salbiy omillar bilan birga iqtisodiyotning beqarorligiga olib keladi.

Bunday nomutonositliklar rejalashtirilgan investitsiyalar va jamg'armalarning bir-biriga mos kelmasligi tufayli ro'y beradi. (7.2-rasm).

Bunga sabab birinchidan, jamg'arish va investitsiyalash to'g'risidagi qarorlarni har xil guruhlardagi odamlar turli maqsadlarda qabul qilishi bo'lsa. ikkinchidan, jamg'aruvchilar va investorlarni jamg'arish va investitsiyalashga turlicha sabablar undaydi. Keynschilar fikricha, jamg'arma va investitsiyalar bitta omilga bog'liq bo'lmagan holda turli sabablar asosida amalga oshiriladi. Masalan, kishilar qiymati o'zining ish haqi miqdoridan ortiq bo'lgan mahsulotlarni sotib olish uchun, masalan avtomobil yoki televizor xarid qilish uchun jamg'arishadi. Jamg'armalar biror shaxs yoki oilaning kelajakdagi iste'molini qondirish maqsadida, ya'ni, uy xo'jaliklari oila boshlig'ining nafaqaga chiqqandan keyingi hayotini yoki bolalari kelajagini ta'minlash maqsadida amalga oshiriladi. Bundan tashqari jamg'armalar tasodifiy vaziyatlarda foydalanish maqsadida ham amalga oshiriladi.

Investorlarni investitsiya qilishga undovchi sabablar esa foiz stavkasi bilan birga kutilayotgan sof foyda normasi hamdir.

Klassiklar nazariyasi bo'yicha jamg'arma va investitsiyalar miqdorini aniqlaydigan asosiy omil foiz stavkasi hisoblanadi. Agarda, u oshsa, uy xo'jaliklari kamroq iste'mol qilib, ko'proq jamg'arishga harakat qilishadi. Uy

xo'jaliklarida jamg'armalarning ko'payishi kredit narxlarining kamayishiga olib keladi. Bu esa o'z vaqtida investitsiyaning o'sishini ta'minlaydi.

Keynschilar fikricha esa, foiz stavkasi emas, balki aholining ixtiyoridagi daromadi iste'mol va jamg'arish dinamikasini belgilab beradi. Keltirilgan nazariy asoslarga tayangan holda Keynes o'zining makroiqtisodiy muvozzant modelini ishlab chiqdi.

7.2. Haqiqiy va rejalashtirilgan xarajatlar.

Ishlab chiqarishning kamayishi natijasida mumkin bo'lgan yo'qotishlarning oldini olish uchun yalpi talabni tartibga solib turadigan faol davlat siyosati zarur. Shuning uchun ham Keynsning iqtisodiy nazariyasini ko'p hollarda yalpi talab nazariyasi deb yuritiladi. Yalpi talab komponentlari, ayniqsa investitsiyalarning o'zgarishi makroiqtisodiy beqarorlik sabablaridan biridir.

“Haqiqiy investitsiyalar rejalashtirilgan va rejalashtirilmagan investitsiyalar miqdorini o'z ichiga oladi. Rejalashtirilmagan investitsiyalarga tovar – moddiy zahiralari (TMZ) investitsiyalardagi kutilmagan o'zgarishlar kiradi. Ushbu rejalashtirilmagan investitsiyalar tenglashtiruvchi mexanizm sifatida jamg'arma va investitsiyalar miqdorining o'zaro bir-biriga mos kelishiga olib keladi va makroiqtisodiy muvozzanatni ta'minlaydi”⁴⁹.

Rejalashtirilgan xarajatlarga uy xo'jaliklari, firmalar, davlat va tashqi dunyoning mahsulot va xizmatlarni sotib olishga mo'ljallagan xarajatlari kiradi.⁵⁰ Firmalar tomonidan ishlab chiqarilgan mahsulotlarni sotishdagi kutilmagan o'zgarishlar tovar moddiy zahirasiga rejalashtirilmagan investitsiyalar qilishga olib kelsa, haqiqiy xarajatlar rejalashtirilgan xarajatlardan farq qiladi.

Rejalashtirilgan xarajatlar funksiyasi: $E=C+I+G+X_n$ ko'rinishiga ega. Dekmak uning grafigi iste'mol funksiyasi ($C=a+b(Y-T)$) grafigiga nisbatan $I+G+X_n$ miqdorda yuqoriga surilgan bo'ladi. Keltirilgan X_n -sof eksport bo'lib, uning funksiyasi esa quyidagi ko'rinishga ega:

$$X_n = g - m'Y$$

Bu yerda :g – avtonom sof eksport;

m' - importga chegaralangan moyillik; Y – daromad.

⁴⁹ Агапова Т.А., Серегина С.Ф. Макроэкономика: Учебник. -7-е изд. перераб. и доп. - М.:Издательство "Дело и сервис", 2005., 114-с

⁵⁰ N. Gregory Mankiw. Macroeconomics. 8 th edition. Harvard University. (NY.: Worth Publishers, 2013): 305

Importga chegaralangan moyillikimport xarajatlaridagi o'zgarish miqdorini bunga sabab bo'lgan daromadlardagi o'zgarish miqdoriga bo'lib topiladi.

$$m' = \Delta M / \Delta Y;$$

Bu yyerda: ΔM - importga xarajatlarning o'zgarishi;

ΔY - daromadlarning o'zgarishi.

Yalpi daromadlarning oshishi bilan import ham oshadi. Chunki, bunda iste'molchilar va investorlar ham milliy ham import mahsulotlarga bo'lgan xarajatlari miqdorini oshiradilar. Ayni paytda mamlakatning eksporti hajmi shu mamlakatdagi yalpi daromadlar (Y) miqdoriga bevosita bog'liq bo'lmaydi, balki tovar olib chiqib ketayotgan mamlakatning yalpi daromadlari o'zgarishiga bog'liq bo'ladi. Shuning uchun ham mamlakatdagi yalpi daromadlar (Y) o'zgarishi bilan sof eksport (X_n) o'rtasidagi bog'liqlik salbiydir va sof eksport funksiyasida minus ishorasi bilan belgilanadi.

Keynsning makroiqtisodiy muvozanat modelini ko'rib chiqish jarayonini soddalashtirish uchun sof eksport miqdori yalpi daromadlar (Y) o'zgarishiga bog'liq emas deb olinadi. Shuning uchun sof eksport to'lig'icha avtonom xarajatlar miqdoriga qo'shiladi, ya'm avtonom xarajatlar ($a + I + G + X_n$) yig'indiga teng deb olinadi.

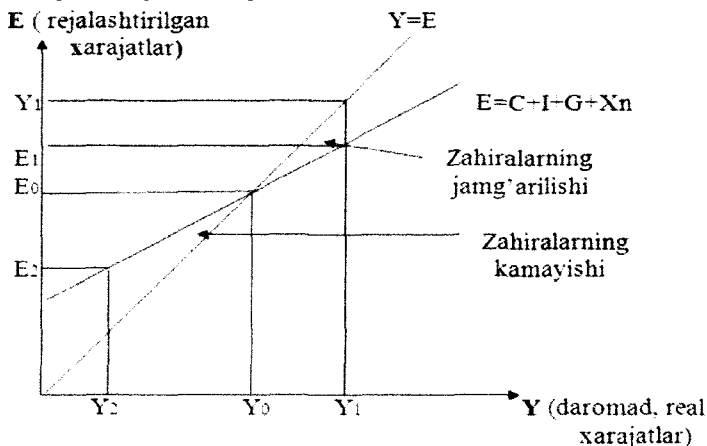
7.3. «Keyns xochi». Ishlab chiqarish hajmining muvozanat darajasiga erishish mexanizmi.

Rejalashtirilgan xarajatlar chizig'i haqiqiy va rejalashtirilgan xarajatlar bir-biriga teng bo'lgan ($Y=E$) chiziqni qaysidir a nuqtada kesib o'tadi.⁵¹ Quyida keltirilgan 7.2-rasmda tovarlar va xizmatlar bozorida qisqa muddatli muvozanatga erishish mexanizmi tasvirlangan bo'lib, u "Keyns xochi" nomini olgan. $Y=E$ chiziqda haqiqiy investitsiyalar va jamg'armalar tengligi saqlanadi. a nuqtada esa daromadlar rejalashtirilgan xarajatlarga teng bo'ladi. Shuningdek, bu yerda rejalashtirilgan hamda haqiqiy investitsiyalarning o'zaro tengligiga erishiladi. Ya'ni, makroiqtisodiy muvozanat ta'minlanadi.

Agarda, ishlab chiqarishning haqiqiy hajmi (Y_1) uning muvozanat darajasi (Y_0) dan ko'p bo'lsa, iste'molchilar mahsulotlarni ishlab chiqaruvchilar taklif qilganga nisbatan kam sotib oladi ($AD < AS$). Cotilmagan mahsulotlar TMZ ko'rinishiga ega bo'ladi. Zahiralarning o'sishi firmalarda

⁵¹ N. Gregory Mankiw Macroeconomics, 8 th edition. Harvard University (NY.: Worth Publishers, 2013): 307

ishlab chiqarish hamda bandlik darajalarini pasaytirishiga olib keladi. Bu esa YaIM hajmini Y_1 dan Y_0 gacha kamayishiga olib keladi va daromad va rejalashtirilgan xarajatlar tenglashadi.



7.2-rasm. Keynes xochi (Keynsning makroiqtisodiy muvozanat modeli)⁵²

O'z navbatida yalpi talab va taklifning tenglashishiga ($AD = AS$) erishiladi. Aksincha, haqiqiy ishlab chiqarish (Y_2) uning muvozanat darajasidan (Y_0) kam bo'lgan vaziyatda esa, firmalar iste'molchilar talabiga nisbatan kam ishlab chiqarayotganligini ($AD > AS$) ko'ramiz. Talabning oshishi esa firmalar zahirasining kamayishi hisobiga qondiriladi. Natijada, YaIM asta sekin Y_2 dan Y_0 ga qarab o'sadi va yana $AD=AS$ tengligiga erishiladi. Bu esa ayni paytda $E=Y$ va $I=S$ aymiyatlarga erishilganligini anglatadi.

Milhy ishlab chiqarishning muvozanat holati (Y_0), yalpi xarajatlar komponentlarining har birining (iste'mol, investitsiya, davlat xarajatlari yoki sof eksport) o'zgarishi natijasida tebranishi mumkin. Ushbu tarkibdagi birorta omilning miqdorining o'sishi rejalashtirilgan xarajatlar egri chizig'ini yuqoriga suradi va aksincha kamayishi pastga surilishga olib keladi.

7.4. Avtonom xarajatlar multiplikatori.

Avtonom xarajatlarning har qanday o'sishi, ya'ni $\Delta A = \Delta (a+I+G+X_n)$

⁵² N. Gregory Mankiw. Macroeconomics. 8 th edition. Harvard University. (NY.: Worth Publishers, 2013): 308

mul'tiplikator samarasi hisobiga yalpi daromadlarning ko'proq miqdorga (ΔY) oshishiga olib keladi.

Avtonom xarajatlar mul'tiplikatori muvozanatli YaIM o'zgarishning avtonom xarajatlarning har qanday komponenti o'zgarishiga nisbatini ko'rsatadi:

$$m = \Delta Y / \Delta A:$$

Bu yerda: m - avtonom xarajatlar mul'tiplikatori;

ΔY – muvozanatli YaIMning o'zgarishi;

ΔA – avtonom xarajatlarning Y o'zgarishiga bog'liq bo'lmagan o'zgarishi.

Mul'tiplikator - yalpi daromadlar avtonom xarajatlarning dastlabki o'sishi (kamayishi)dan necha marta ortiq o'sganligini (kamayganligi) ko'rsatadi.

Avtonom iste'mol ΔCA miqdorga o'ssa, bu yalpi xarajatlar va daromadlar (Y) ning o'sha miqdorda o'sishiga olib keladi. Bu esa, o'z navbatida iste'molning ikkinchi marta (daromadlar oshishi hisobiga) $MPC \times \Delta CA$ miqdorda o'sishiga olib keladi. Keyinchalik yalpi xarajatlar va daromadlar $MPC \times \Delta CA$ miqdorda yana o'sadi. Shunday qilib, «daromad-xarajat» ko'rinishidagi doiraviy aylanish bo'yicha jarayon davom etaveradi.

$$\Delta CA \uparrow \Rightarrow \Delta AD \uparrow \Rightarrow Y \uparrow \Rightarrow C \uparrow \Rightarrow AD \uparrow \Rightarrow Y \uparrow \Rightarrow C \uparrow \Rightarrow AD \uparrow \Rightarrow Y \uparrow \quad \text{va hokazo.}$$

Ushbu oddiy vaziyatdan ko'rinib turibdiki, yalpi daromadlar (Y), avtonom iste'molning dastlabki o'zgarishi $\Delta CA \uparrow$ ga nisbatan bir necha marta ko'p o'zgaradi. Bu shuni bildiradiki, C , I , G yoki X_n miqdorlardagi oddiy o'zgarishlar ham ishlab chiqarish hajmi va bandlik darajalarida katta o'zgarishlarga olib kelislii mumkin. Shunday qilib, multiplikator iqtisodiy beqarorlik omili hisoblanadi. Shuning uchun ham davlatning budjet-soliq siyosatidagi asosiy vazifalardan biri bo'lib, o'rnatilgan barqarorlashtirgichlar tizimini yaratish hisoblanadi. Bu tizim iste'molga chegaralangan moyillikni kamaytirishi orqali multiplikatsiya samarasini pasaytiradi.

Multiplikator samarasi mohiyatini quyidagi misolda ko'rib chiqamiz. Aytaylik, dastlab iqtisodiyotga investitsiyalar miqdori 5 mlrd. so'mga ko'paysin. Bu, o'z navbatida ish haqi, renta, foyda ko'rinishda uy xo'jaliklari daromadiga aylanadi. Agar iste'molga chegaralangan moyillikni 0,75 ga yoki 75 %ga teng deb olsak. Uy xo'jaliklari bu daromadning 75 foizini, ya'ni 3,75

mlrd. so'mni iste'mol xarajatlariga sarflaydi, qolgan 1,25 mlrd. so'mni jamg'aradi. Sarflangan 3,75 mlrd. so'm boshqalar uchun daromad hisoblanadi. O'z navbatida ular ham 3,75 mlrd. so'mning 75 foizini iste'mol uchun sarflaydilar va 25 foizini jamg'aradilar. Bu jarayon oxirgi so'm jamg'arilmaguncha davom etadi.

Bunda: $m = \Delta Y / \Delta A = 20 / 5 = 4$ va $m = 1 / (1 - 0,75) = 4$

va bundan:

$$m = \frac{\Delta Y}{\Delta A} = \frac{1}{1 - MPC}$$

Demak iste'molga chegaralangan moyillik qancha katta bo'lsa multiplikator samarasi ham shuncha yuqori bo'ladi.

Multiplikatorning matematik mohiyati cheksiz kamayib boruvchi geometrik progressiyani anglatadi, ya'ni $m = 1 + b + b^2 + b^3 + b^4 + \dots + b^n$, bu yerda $b = MPC$. Tenglikning ikki tomonini b ga ko'paytiramiz: $mb = b + b^2 + b^3 + b^4 + \dots + b^{n+1}$

Endi birinchi tenglamadan ikkinchisini ayiramiz:

$$m - mb = 1 - b^{n+1}, \quad m(1 - b) = 1 - b^{n+1}$$

Hisob kitob natijalarini quyidagicha tasvirlaymiz:

$$m = (n+1) / (1-b)$$

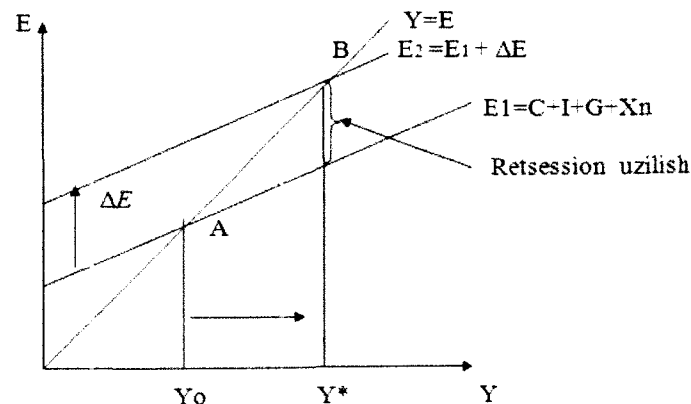
b kasr son va b^{n+1} nolga juda yaqin bo'lgani uchun

$$m = 1 / (1-b) \quad \text{tenglik to'g'ri bo'ladi.}^{53}$$

Avtonom xarajlar multiplikatori miqdorining katta yoki kichikligi budget soliq siyosati samaradorligiga ta'sir ko'rsatadi. Davlat o'z xarajatlarini oshirayotganda, yoki investitsiya xarajatlarini oshirish choralarini ko'rayotganda, bu xarajatlar yalpi talabni qancha miqdorga oshirib yuborishi mumkinligini hisobga olishi zarur.

7.5. Retseccion va inflatsion uzilish.

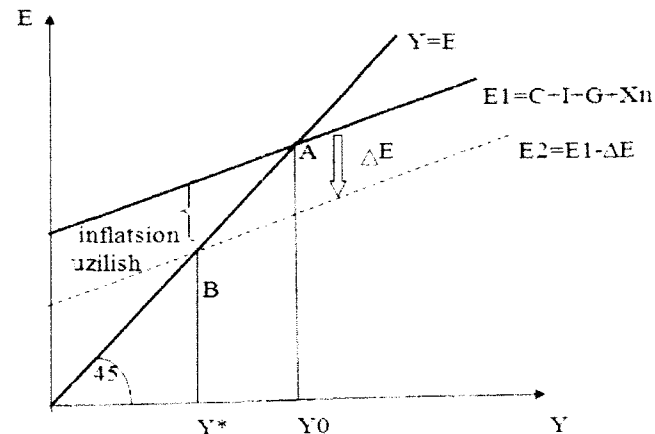
Agarda ishlab chiqarishning haqiqiy hajmi (U_0) potensial (U^*) hajmidan kam bo'lsa, yalpi talab samarasiz hisoblanadi. Ya'ni, $AD=AS$ tenglikka erishilgan bo'lsada, yalpi xarajatlar miqdori resurslarining to'liq bandligi darajasini ta'minlamaydi. Yalpi talabning etishmasligi iqtisodiyotga depressiv ta'sir ko'rsatadi.



7.3-rasm. Ishlab chiqarishning haqiqiy va potensial hajmi o'rtasidagi retseccion uzilish.

YaMM (YaIM)ni to'liq bandlikning noinflatsion darajasiga qadar o'stirish uchun yalpi talab (jami xarajatlar) ko'paytirilishi zarur bo'lgan miqdor retseccion uzilish deyiladi (7.3-rasm).

Ishlab chiqarishda to'liq bandlikka erishish va retseccion uzilishni yo'qotish uchun yalpi talabni rag'batlantirish va muvozanatni «A» nuqtadan «V» nuqtagacha surish lozim. Bu yerda muvozanatli yalpi daromadning o'sishi ΔU quyidagiga teng bo'ladi:



7.4-rasm. Ishlab chiqarishning haqiqiy va potensial hajmi o'rtasidagi inflatsion uzilish.

⁵³ N. Gregory Mankiw. Macroeconomics. 8th edition. Harvard University. (NY.: Worth Publishers, 2013): 310

$\Delta Y = \text{Retsession uzilish miqdori} \times \text{Avtonom xarajatlar multiplikatori miqdori}$

YaIMni to'liq bandlikning noinflatsion darajasigacha pasaytirish uchun yalpi talab (jami xarajatlar) kamayishi zarur bo'lgan miqdor inflatsion uzilish deyiladi.

Agarda, ishlab chiqarish haqiqiy hajmi (Y_0) potensial (Y^*) hajmidan ko'p bo'lsa, jami xarajatlar ortiqcha hisoblanadi. Yalpi talabning ortiqchaligi iqtisodiyotda inflatsiya jarayoniga olib keladi. Boshqacha aytganda yalpi talab hajming yalpi taklif hajmidan qisqa muddatda katta bo'lishi oqibatida haqiqiy va potensial YaIM hajmlari o'rtasida inflatsion uzilish ro'y beradi (7.4-rasm). Bu uzilishni bartaraf qilish uchun jami xarajatlarni kamaytirish, boshqacha qilib aytganda yalpi talabni cheklash zarur.

Grafikda bu jarayon muvozanatni A nuqtadan B nuqtagacha surishni anglatadi. Bu yerda jami muvozanatli yalpi daromad hajmidagi (ΔY) qisqarish quyidagicha bo'ladi:

$\Delta Y = \text{Inflatsion uzilish miqdori} \times \text{Avtonom xarajatlar multiplikatori miqdori}$

Keynsning makroiqtisodiy muvozanat modeli yalpi talab- yalpi taklif modelini qisqa muddatli makroiqtisodiy siyosat maqsadlarida aniqlashtirgan bo'lib, uning xususiy holi hisoblanadi. Yalpi talab va yalpi taklif modelidan farqli o'laroq bu modelda baholar darajasi va ish haqi o'zgarish miqdorlar hisoblanadi. Ayni shu sababga ko'ra tovar moddiy zahiralarning o'sishi qisqa muddatda makroiqtisodiy muvozanatga erishishni belgilovchi omil bo'ladi.

Qisqacha xulosalar

Klassik iqtisodchilar makroiqtisodiy muvozanat faqat to'liq bandlik sharoitida ro'y beradi, qisqa muddatli buzilishlar esa bozor mexanizmlari tomonidan, ya'ni tbaho, ish haqi kabi dastaklarning ishga tushishi bilan bartarafs etiladi deb hisoblashadi.

Klassik iqtisodchilar nazariyasidan farqli o'laroq ingliz iqtisodchisi J. Keyns o'zining to'liq bandlik mavjud bo'lmagan sharoitda ham makroiqtisodiy muvozanat ro'y beradi, tartibga solinmagan iqtisodiyotda to'liq bandlilik faqatgina tasodifiy ro'y beradi deb hisoblaydi.

Keyns modelida makroiqtisodiy muvozanat ishlab chiqarishni ta'minlovchi ikkita omil yalpi xarajatlar va yalpi daromadlarning kesishuv

nuqtasida ro'y beradi. Bu modelda tovar zahiralarning o'zgarishi makroiqtisodiy muvozanatni ta'minlovchi omil deb qaraladi.

Yalpi daromadlarning avtonom xarajatlar miqdoridagi dastlabki o'sishdan (kamayishi)dan necha marta ortiq o'sishi (kamayishi) multiplikator samarasi deyiladi. Multiplikator iqtisodiy tebranishlar darajasini kuchaytiruvchi omil hisoblanadi.

Avtonom xarajatlar multiplikatori miqdori iste'molga chegaralangan moyillik darajasi bilan belgilanadi va u bilan to'g'ri bog'liqlikka ega.

Makroiqtisodiy muvozanat potensial YaIM hajmidan kamroq bo'lgan haqiqiy YaIM hajmida o'rnatilsa retsession uzilish, aksincha bo'lsa inflatsion uzilish ro'y beradi.

Nazorat va muhokama uchun savollar

1. Makroiqtisodiy muvozanat to'g'risida klassik nazariyaning mohiyatini tushuntirib bering.
2. Keynsning makroiqtisodiy muvozanat nazariyasi mohiyati nimada va klassiklar nazariyasidan prinsipial farqlari nimada?
3. Avtonom xarajatlar deganda nimani tushunasiz?
4. Haqiqiy va rejalashtirilgan xarajatlarga ta'rif bering.
5. Keyns xochi nomli modelda makroiqtisodiy muvozanatni ta'minlovchi mexanizmga izoh bering.
6. Multiplikativ samara nima sababdan ro'y beradi.
7. Retsession uzilish qanday vaziyatlarda ro'y beradi va u qay tariqa bartaraf qilinadi?
8. Inflatsion uzilish qanday vaziyatlarda ro'y beradi va u qay tariqa bartaraf qilinadi?

8-BOB: PULGA TALAB FUNKSIYASI

Reja:

8.1. Pul tushunchasi va uning funksiyalari. Pul agregatlari.

8.2. Pulga talabning klassik nazariyasi.

8.3. Pulga talabning keynscha nazariyasi.

8.1. Pul tushunchasi va uning funksiyalari. Pul agregatlari.

Pul – iqtisodiyot sub'ektlari mulkining bir turi bo'lib, mulkning boshqa turlaridan ikki xususiyatiga ko'ra farq qilad: birinchidan, pul yuqori likvidliliklar, ya'ni qisqa muddatda, sezilarsiz sarf - xarajatlar bilan boshqa buyumga ayirboshlanish qobiliyatiga ega; ikkinchidan baholar o'zgarmas bo'lgan sharoitda pul yoki hech qanday daromad keltirmaydi, yoki uning daromadlilik darajasi boshqa mulk turlaridan ancha kam. Shunga qaramasdan kishilar nima uchun mulk sifatida pulga egalik qilishga harakat qiladilar? Bu savolga javobni pulning funksiyalaridan topamiz.

Odatda pulning uch asosiy funksiyasi mavjud deb qaraladi.

Bular: to'lov vositasi (almashinuv vositasi); qiymat o'lchovi vositasi, jamg'arish (boylik to'plash) vositasi.⁵⁴

Umumiy ekvivalentlilik, yuqori likvidlilik xususiyatlari pulni ideal to'lov vositasiga aylantiradi.

Qiymat o'lchovi sifatida pullar tovarlar bahosini ifodalaydi va turli tovarlar qiymatini taqqoslash imkonini beradi.

O'z tovari uchun olgan pulni sotuvchi doim ham birdaniga ishlatvermaydi. Shu sababga ko'ra pullar ularga o'tkazilgan qiymatni saqlab turishlari juda muhim. Agar pul aytilgan xususiyatga ega bo'lsa, unda u boylik to'plash maqsadida jamg'ariladi. Pulning bu funksiyasini muqobil tarzda mulkning boshqa turlari - obligatsiyalar, aksiyalar, ko'chmas mulk ham bajarishi mumkin.

Rivojlangan iqtisodiyot sharoitida pulning to'lov vositasi sifatidagi vazifasi jamg'arish vositasi vazifasiga nisbatan muhimroq aohamiyat kasb etadi.

Pulning yuqori likvidlilik va qiymatni saqlab turishi xususiyatlar barcha turdagi to'lov vositalarida bir xil emas. Naqd pullar va muddatsiz

depozitlarning likvidlilik djarajasi muddatli depozitlarga yoki veksellarga qaraganda yuqoriroq. Sliu sababli pul massasi likvidlilik darajasining pasayib borishi tamoyiliga asoslangan agregatlarga bo'linadi. Rivojlangan mamlakatlarda pul massasini aniqlashda - M1; M2; M3; M4 deb belgilanadigan pul agregatlaridan foydalaniladi.

Pul agregatlarining tarkibi va miqdori turli mamlakatlarda o'zaro farq qilish mumkin. Quyida umumlashtirib olingan pul agregatlari tarkibini keltiramiz:

“M0- bank tizimidan tashqaridagi naqd pullar va tijorat banklarining Markaziy bankdagi rezervlari;

$M1 = M0 +$ muddatsiz depozitlar, yo'l cheklari va boshqalar;

$M2 = M1 +$ (miqdori va muddati cheklangan) muddatli depozitlar va boshqalar ;

$M3 = M2 +$ (miqdori va muddati cheklanmagan) muddatli depozitlar va boshqalar”⁵⁵.

Makroiqtisodiy tahlilda M1 va M2 pul agregatlari eng ko'p foydalaniladi. Pul agregatlarining dinamikasi turli sabablarga bog'liq. Masalan, daromadlarning oshishi natijasida M1ga talab tezroq o'ssa, foiz stavkasining o'sishi natijasida M2 va M3ga talab M1ga nisbatan tezroq o'sadi.

8.2. Pulga talabning klassik nazariyasi.

Pulning miqdoriy nazariyasi pulga bo'lgan talabni almashinuv tenglamasi yordamida aniqlaydi⁵⁶:

$$M \cdot V = P \cdot Y$$

Bu yerda: M – muomaladagi pul miqdori; V – pulning aylanish tezligi;

P – baholar darajasi (baho indeksi); Y – real YaIM.

Pulning aylanish tezligi, iqtisodiyotda bitimlar tarkibi nisbatan barqaror bo'lganligi uchun ham doimiy kattalik deb qabul qilinadi. Ammo bank tizimiga hisob-kitoblarni tezlashtiruvchi texnik vositalar joriy qilinishi natijasida u o'zgarishi mumkin. V doimiy bo'lgan sharoitda almashtirish tenglamasi quyidagicha bo'ladi:

⁵⁴ N. Gregory Mankiw. Macroeconomics. 8 th edition. Harvard University. (NY.: Worth Publishers, 2013): 82

⁵⁵ Саидова Г., Шадлыбаев Т. Макроэкономика Т., ИПАК «Шарк» 2003, 34 -с.

⁵⁶ N. Gregory Mankiw. Macroeconomics. 8 th edition. Harvard University. (NY.: Worth Publishers, 2013): 85

$M \cdot V^* = P \cdot Y$ (Fisher tenglamasi), bundan:

$$M = \frac{P \cdot Y}{V^*}$$

$P \cdot Y$ – nominal YaIM miqdorini bildirishini va doimiy miqdorligini hisobga olsak, muomala uchun zarur bo'lgan pul miqdori ishlab chiqarilayotgan tovarlar va xizmatlar miqdori va ularning bahosi o'zgarishlariga, boshqacha aytganda, nominal YaIM o'zgarishiga bog'liq. Muomaladagi pul massasining o'zgarishi, klassik nazariyaga ko'ra, Y sekim o'zgarishi tufayli asosan baholar darajasiga ta'sir ko'rsatadi. Bu holat "pulning neytralligi" nomini olgan.

Monetaristlar qoidasiga ko'ra hukumat pul massasining o'sish sur'atini, real YaIMning o'rtacha o'sish sur'ati darajasida ta'mimlab tursalar iqtisodiyotda baholar darajasi barqaror bo'ladi.

Fisher tenglamasidan tashqari bu tenglamaning boshqa bir shakli Kembrij tenglamasidan ham keng foydalaniladi:

$$M = k \cdot PY$$

Bu yerda: $k = 1/V$ – pulning aylanish tezligiga teskari miqdor.

k - koeffitsientni nominal pul miqdori (M)ning daromadlar ($P \cdot Y$)dagi ulushini ko'rsatadi.

Kembrij tenglamasi turli darajada daromadli bo'lgan turlicha moliyaviy aktivlar mavjudligini va daromadni ularning qaysi biri ko'rinishida saqlashni tanlash imkoniyati mavjudligini ko'zda tutadi.

Pulga real talab quyidagi ko'rinishda hisoblanadi⁵⁷:

$$(M/P)^d = k Y$$

Bu yerda: M/P – "real pul qoldig'i", "pul mablag'larining real zahirasi" deb nomlanadi.

8.3. Pulga talabning keynscha nazariyasi.

Pulga talabning Keynes nazariyasi, likvidlikning afzalligi nazariyasi, pulni naqd ko'rinishda saqlashga kishilarni undovchi uch sababni ajratib ko'rsatadi:

1. transaksion sabab (joriy bitimlar uchun naqd pulga talab),

⁵⁷ N. Gregory Mankiw. Macroeconomics, 8 th edition. Harvard University. (NY.: Worth Publishers, 2013): 104

2. ehtiyotkorlik sababli (ko'zda tutilmagan holatlar uchun ma'lum miqdorda naqd pullarni saqlash);

3. spekulativ sabab (foйда olish maqsadida qimmatli qog'ozlar sotib olish uchun pulga talab).

Spekulativ sabab foiz stavkasi bilan obligatsiyalar kursi o'rtasidagi teskari bog'liqlikka asoslanadi. Agar foiz stavkasi ko'tarilsa, obligatsiyalar bahosi pasayadi, ularga talab esa oshadi. Bu esa o'z navbatida, naqd pul zahiralarning qisqarishiga hamda naqd pullarga talabning pasayishiga olib keladi.

Pul likvidlilik xususiyatiga ega bo'lganligi uchun ham aholi uni saqlashni afzal biladi. Likvidlilikning afzalligi nazariyasi ko'rsatadiki pulga bo'lgan talab miqdori foiz stavkasiga bog'liq. Foiz stavkasi naqd pul vositalarini qo'lda ushlab turishning muqobil xarajatlari miqdorini, ya'ni, siz foiz olib kelmaydigan naqd pullarni qo'lda ushlab turgan sharoitda yo'qotadigan pul miqdorini bildiradi. Nonning narxi non talabi miqdoriga ta'sir qilganidek, naqd pullarni qo'lda ushlab turish miqdori ham pul zahiralarga talab miqdoriga ta'sir ko'rsatadi. Shuning uchun foiz stavkasi oshganda, insonlar boylklarini naqd pul shaklida kamroq ushlab turishga harakat qiladi.

Real pul zahiralarga talab funksiyasini quyidagi ko'rinishda yozamiz:

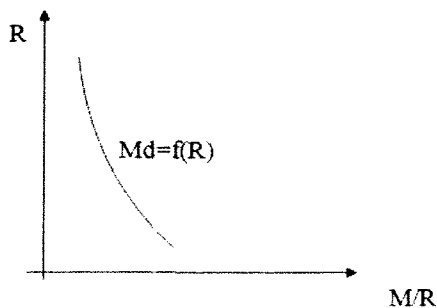
$$M/P = f(R)$$

Bu tenglama ko'rsatayaptiki, pulga bo'lgan talab miqdori foiz stavkasi funksiyasi ekan. Grafikda foiz stavkasi va real pul zahiralari miqdoriga talab teskari bog'liklikka ega ekanligi ko'rinadi. Chunki, yuqori foiz stavkasi pulga talab miqdorining kamayishini ko'rsatadi

Klassik va keynschilarga xos yondashuvlarni umumlashtirib, pulga talabning quyidagi omillarini ajratib ko'rsatish mumkin:

- 1) daromadlar darajasi;
- 2) pulning aylanish tezligi;
- 3) foiz stavkasi.

Agar klassik nazariya pulga talabni asosan, real daromad hajmi bilan bog'lasa, keynschilarda esa pulga talab asosan, foiz stavkasiga bog'liq deb hisoblanadi.



8.1-rasm. Pulga talab grafigi

Pulning aylanish tezligini hisobga olmaganda, real pul qoldig'i (likvidliligi) ga talab formulasi quyidagicha bo'ladi⁵⁸:

$$(M/P)^d = L(R, Y);$$

Bu yerda: R – foiz stavkasi; Y – real daromad.

Chiziqli bog'liqlikni e'tiborga olsak, quyidagicha formula hosil bo'ladi:

$$(M/P)^d = kY - hR$$

Bu yerda: k va h – pulga talabning daromadlar va foiz stavkasiga ta'sirchanligini ifodalovchi koeffitsientlar; R – foiz stavkasi (real foiz stavkasi).

Real foiz stavkasi nominal foiz stavkasidan inflatsiya sur'atini ayirib topiladi.

Daromad darajasining o'zgarishi foiz stavkasi o'zgarimas bo'lgan sharoitda ham pulga talabning ko'payishiga olib keladi. Bu grafikda pulga talab egri chizig'ining siljishi ko'rinishida namoyon bo'ladi.

Qisqacha xulosalar

Pul to'lov, jamg'arish va qiymat o'lchovi funksiyalarini bajaruvchi, yuqori likvidli tovardir. Pul tushunchasi vaqatgina naqd pullar bilan cheklanib qolmasdan, uning tarkibiy elementlari likvidlilik darajasi tushib borishiga qarab agregatlarga ajratilgan. Makroiqtisodiy tahlilda e'tibor ko'proq $M1$ va $M2$ agregatlariga qaratiladi.

⁵⁸ N. Gregory Mankiw. Macroeconomics. 8 th edition. Harvard University. (NY.: Worth Publishers, 2013): 114

Pulga bo'lgan umumiy talab bitimlar uchun pulga talab, ehtiyotkorlik vajidan pulga talab va moliyaviy aktivlar uchun pulga talab yig'indisidn iborat.

Pulga bo'lgan talab hajmi YaIM (daromad) hajmi, baholar darajasi, pulning aylanish tezligi va foiz stavkasiga bog'liq.

Nazorat va muhokama uchun savollar

1. Pulning mohiyatini tushuntiring va funksiyalariga izoh bering.
2. Pul agregatlari deganda nimani tushunasiz va uni belgilashda qaysi tamoyilga amal qilingan?
3. Pulga talabning klassik nazariyasi qanday asoslarga tayanadi?.
4. Pulga talabning keynscha nazariyasining mohiyati nimada va klassik nazariyadan nimasi bilan farq qiladi?.

9-BOB. PUL TAKLIFI. PUL BOZORIDA MUVOZANAT

Reja:

9.1. Pul taklifi. Bank multiplikatori.

9.2. Pul taklifining kengaytirilgan modeli pul multiplikatori.

9.3. Pul bozorida muvozanat.

9.1. Pul taklifi. Bank multiplikatori.

Pul taklifi (M) o‘z ichiga bank tizimidan tashqaridagi naqd pullar (C) va zarur bo‘lganda (D) iqtisodiy agentlar bitimlar uchun ishlatishi mumkin bo‘lgan depozitlarni oladi⁵⁹:

$$M = C+D.$$

Aksariyat mamlakatlarda davlat pul chiqarishda monopoliya huquqqa ega. Uni amalga oshirish huquqi nisbatan mustaqil muassasa Markaziy bank ixtiyorida. “Markaziy bank O‘zbekiston Respublikasi hududida qonuniy to‘lov vositasi sifatida banknotlar va tangalar ko‘rinishidagi pul belgilarini muomalaga chiqarish mutlaq huquqiga ega”⁶⁰. Ammo pul taklifini ko‘paytirish imkoniga yoki pul yaratish qobiliyatiga tijorat banklari ham ega. Ular kreditlar bera borib, to‘lov vositalari emissiyasini yoki kredit multiplikatsiyasini amalga oshiradi. Masalan, A bankning depoziti 2000 so‘mga o‘sgan bo‘lsa, zahira normasi 20 % ga teng bo‘lganda (zahira normasi – tijorat banklar depozitlarining ma‘lum qismini Markaziy bankda saqlab turish normasi), u 400 so‘mni Markaziy bankda zahiralab, qolgan 1600 so‘mni qarzga beradi. Shunday qilib, A bank pul taklifini 1600 so‘mga ko‘paytiradi va u endi $2000+1600=3600$ so‘mni tashkil etadi. Ya‘ni, omonatchilarning depozitlardagi 2000 so‘mdan tashqari yana 1600 so‘m qarz oluvchilar qo‘lida qoladi. Agar, 1600 so‘m yana banka tushsa, (masalan, B bankka) unda 20 % ga teng bo‘lgan zahira normasida u 320 so‘mni zahirada qoldirib, 1280 so‘mni kreditga beradi hamda shu miqdorda pul taklifini oshiradi. Kredit berishning bu jarayoni so‘nggi pul birligidan foydalanishga qadar davom etadi. Yakuniy hisob kitob bank depozitlari jami 10000

⁵⁹ N. Gregory Mankiw. Macroeconomics. 8 th edition. Harvard University. (NY.: Worth Publishers, 2013): 87

⁶⁰ O‘zbekiston Respublikasining “O‘zbekiston Respublikasi Markaziy Banki to‘g‘risida” gi Qonuni, 1995-yil, 21-dekabr www.lex.uz

schqmgga ko'payganligini ko'rsatadi. Bu jarayonni formula ko'rinishida quyidagicha yozishimiz mumkin⁶¹:

$$M = (1/rr) \times D$$

Bunda: M- pul taklifi hajmi; rr – majburiy zahiralash normasi ;

D - dastlabki depozit.

Keltirilgan formuladan ko'rinib turibdiki, pul taklifi 1/rr koeffitsentiga bog'liq bo'lib, uni bank multiplikatori yoki pul ekspansiyasi multiplikatori, deb ataladi. U ushbu bank zahiralash normasida ortiqcha zahiralarning bir pul birligi bilan yaratilishi mumkin bo'lgan yangi kredit pullarining eng ko'p miqdorini bildiradi.

9.2. Pul taklifining kengaytirilgan modeli, pul multiplikatori.

Pul taklifining umumlashma modeli Markaziy bankning pul taklifidagi roli hamda pulning bir qismini depozitlardan naqd pullarga oqib o'tishni hisobga olgan holda yoziladi. Bu model bir qator yangi o'zgaruvchilarni o'z ichiga oladi. Bular:

- pul bazasi (rezerv pullar, yuqori quvvatli pullar) – bank tizimidan tashqaridagi naqd pullar va tijorat banklari Markaziy bankda saqlaydigan depozitlar summasi;

- deponentlash koeffitsienti - $Cr = C/D$

Pul bazasini MB va bank rezervlarini R deb belgilasak,

$$B = C + R.$$

Pul taklifining kengaytirilgan modelini quyidagicha yozish mumkin⁶²:

$$M = \frac{Cr + 1}{Cr + rr} \cdot B \quad \text{yoki} \quad M = m \cdot B$$

$(Cr + 1)/(Cr + rr)$ nisbat pul multiplikatori deb yuritilib bir so'mlik pul bazasi hisobiga necha so'mlik pul taklifi yuzaga kelishini ko'rsatadi. **Pul multiplikatori**ni – pul taklifining pul bazasiga nisbati ko'rinishida yozish mumkin:

$$m = \frac{M}{B} = \frac{C+D}{C+D} = \frac{C/D + D/D}{C/D + rr} = \frac{Cr + 1}{Cr + rr}$$

⁶¹ N. Gregory Mankiw. Macroeconomics. 8 th edition. Harvard University. (NY.: Worth Publishers, 2013): 90

⁶² N. Gregory Mankiw. Macroeconomics. 8 th edition. Harvard University. (NY.: Worth Publishers, 2013): 93

Cr miqdori – aholining o‘z mablag‘larini naqd pullar va depozitlar o‘rtasida qanday proporsiyada saqlashni tanlashga bog‘liq.

$rr = R / D$ miqdori esa – aholining nafaqat Markaziy Bank belgilab bergan majburiy rezerv normasiga, balki tijorat banklari saqlab turishni mo‘ljallanayotgan ortiqcha rezerv miqdoriga ham bog‘liq.

Demak, pul taklifi pul bazasi va pul multiplikatori miqdoriga bog‘liq ekan. Pul multiplikatori pul bazasining bir miqdorga oshishi natijasida pul taklifi qanday o‘zgarishini ko‘rsatadi.

Markaziy bank pul taklifini avvalambor, pul bazasiga ta’sir etish yo‘h bilan tartibga soladi.

Mamlakatda pul miqdori ko‘payadi, agar:

- pul bazasi o‘ssa;
- majburiy zahiralash normasi pasaytirilsa;
- tijorat banklarining ortiqcha rezervlari kamaysa;
- naqd pullarningn depozitlar umumiy summasiga nisbati pasaysa.

9.3. Pul bozorida muvozanat

Pul bozori modeli pulga talab va taklifni birlashtiradi. Dastlab, soddalik uchun pul taklifi Markaziy Bank tomonidan nazorat qilinadi va $(M/P)^S$ darajasida qayd qilingan deb olamiz.

Agarda M -pul taklifini, P-narxlar darajasini bildirs, M^*/P^* pul vositalarining real zahirasi miqdorini ko‘rsatadi.

$$(M/P)^S = M^*/P^*$$

Bu yerda: M - pul taklifi darajasini bildiradi;

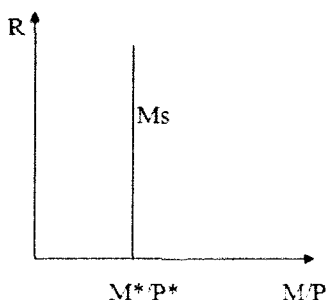
P – baholar darajasi (ushbu modelda ekzogen o‘zgaruvchi)ni ko‘rsatadi.

9.1-rasm real pul taklifi miqdoridagi foiz stavkasiga bog‘liq bo‘lmagan vaziyatni ko‘rsatadi. Shuning uchun real pul vositalari taklifi grafikda ko‘rsatayotganimizdek vertikal chiziq ko‘rinishiga ega bo‘ladi. Bu holat foiz stavkasi qanchalik o‘zgarishiga qaramasdan real pul taklifi miqdori o‘zgarimasdan qolgan vaziyatni aks ettiradi.

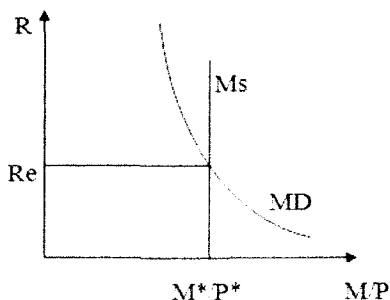
Baholar darajasini ham barqaror deb qabul qilamiz. Bu holatda real pul taklifi M^*/P^* ga teng va grafikda M^s to‘g‘ri chiziq ko‘rinishiga ega bo‘ladi.

Pul talabi berilgan daromad darajasida foiz stavkasiga teskari proporsional egri chiziq ko'rinishiga ega. Muvozanat nuqtasida pul talabi va taklifi o'zaro teng, (9.2-rasm).

O'zgarib turuvchi foiz stavkasi pul bozorini muvozanatda ushlab turadi. Foiz stavkasining o'zgarishi natijasida iqtisodiy agentlar o'z aktivlari tarkibini o'zgartirgani tufayli pul bozorida muvozanatga erishish uchun vaziyatga ta'sir etib uni o'zgartirish zarur va mumkindir. Agar R juda yuqori bo'lsa, pul taklifi unga bo'lgan talabdan yuqori bo'ladi. Iqtisodiy agentlar o'zlarida to'planib qolgan ortiqcha naqd pullarni aksiya va obligatsiyalarga aylantirib, ulardan qutilishga intilishadi.



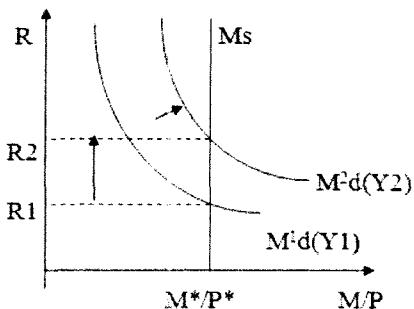
9.1-rasm. Real pul vositalari zahirasi taklifi grafigi



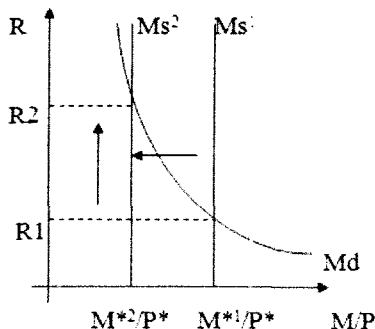
9.2-rasm. Pul bozorida muvozanat modeli

Yuqori foiz stavkasi, ta'kidlanganidek, obligatsiyalar kursining pastroq darajasiga mos keladi. Shu sababli, arzon obligatsiyalarni (kelajakda foiz stavkasi pasayishi oqibatida ular kursi o'sishini ko'zda tutib) sotib olish foydali bo'ladi.

Banklar, $M_s > M_d$ bo'lgani uchun foiz stavkasini pasaytira boshlaydi. Asta-sekin iqtisodiy agentlar o'z aktivlari tarkibini o'zgartirishi va banklar tomonidan foiz stavkasining o'zgartirilishi oqibatida pul bozorida muvozanat tiklanadi. Foiz stavkasi pasayib ketgan holatda teskari jarayon ro'y beradi.



9.3-rasm. Daromadlar darajasining oshishi natijasida pulga talabning o'zgarishi.



9.4-rasm. Pul taklifining kamayishi natijasida pul bozorida muvozanatning o'zgarishi.

Foiz stavkasi va pul massasi muvozanatli darajasining o'zgarib turishi pul bozorining ekzogen o'zgaruvchilari – daromadlar darajasi va pul taklifining o'zgarishi natijasida ham ro'y beradi.

Grafik ko'rinishda, bu, pul talabi va pul taklifi egri chiziqlarining siljishi sifatida namoyon bo'ladi (9.3, 9.4-rasmlar).

Daromadlar darajasining Y_1 dan Y_2 ga qadar o'sishi (9.3-rasm) pulga talabni M^1d dan M^2d gacha oshishiga va foiz stavkasini R_1 dan R_2 ga qadar ko'tarilishiga olib keladi. Pul taklifining kamayishi ham foiz stavkasining ko'tarilishiga va muvozanat nuqtasining o'zgarishiga olib keladi.

Pul bozorida muvozanatni o'rnatish va saqlab turish mexanizmi qimmatli qog'ozlar bozori rivojlangan bozor iqtisodiyoti sharoitida muvafaqqiyatli amal qiladi. Pul bozorida muvozanat tovarlar va xizmatlar bozorida muvozanat singari makroiqtisodiy muvozanatning muhim tarkibiy qismidir.

Qisqacha xulosalar

Pul emissiyasi faqat Markaziy bank vakolatiga kirsada, tijorat banklari ham kredit berib pul taklifini ko'paytirish qobiliyatiga ega.

Tijorat banklarining pul taklifini keltirib chiqarish imkoniyati majburiy zahira normasini belgilash orqali tartibga solib turiladi.

Umumiy pul taklifi nafaqat joriy hisoblardagi mablag'lardan, balki aholi qo'lidagi naqd pullardan ham tashkil topadi. Pul taklifi miqdori majburiy zahira normasi, deponentlash koefitsenti va pul bazasi miqdoriga bog'liq.

Mahsulotlar bozoridagi kabi pul bozorida ham pulga bo'lgan umumiy talab va taklif muvozanat nuqtada kesishadi. Mahsulotlar bozorida muvozanat nuqtani narxlar tengligi asoslasa, pul bozorida esa bunday tenglikni foiz stavkasi belgilaydi.

Nazorat va muhokama uchun savollar

1. Pul taklifi asosida mimalar yotadi? Bank multiplikatori qanday aniqlanadi?
2. Pul bazasining mohiyatini tushuntirib bering.
3. Pul taklifining umumiy modeli mohiyatini tushuntirib bering.
4. Deponentlash koefitsenting pasayishi pul multiplikatori va pul taklifiga qanday ta'sir ko'rsatadi?
5. Pul bozoridagi muvozanat nuqtasi nimani bildiradi? Pul bozorida muvozanat qay yo'sinda ta'minlanadi?

10- BOB. DAVLAT BUDJETI. SOLIQLAR

Reja:

10.1. Davlat budjetining mohiyati va funksiyalari.

10.2. Davlat budjeti xarajatlari.

10.3. Soliqlarning turlari va funksiyalari.

10.4. Davlat budjetining soliqlarga ko'ra tarkibi. Soliq yuki.

10.5. O'zbekiston Respublikasida soliq islohotlarining o'ziga xos xususiyatlari.

10.1. Davlat budjetining mohiyati va funksiyalari.

Davlat o'z iqtisodiy funksiyalarini bajarishda moliyaviy manba sifatida davlat budjetiga tayanadi.

Davlat byudeti mamlakat moliya tizimining markaziy unsuri bo'lib makroiqtisodiy barqarorlikni ta'minlashda muhim rol o'ynaydi.

Davlat budjeti moliyaviy balans sifatida ikki qismdan iborat bo'lib, bu qismlarni sodda qilib daromadlar va xarajatlar deb atash mumkin.

Davlat budjeti daromadlari soliq va soliq bo'lmagan tushumlar hisobiga shakllansada, makroiqtisodiy tahlilda u soliqlar hisobigagina shakllanadi deb qaraladi.

Davlat budjeti xarajatlari tarkibida iqtisodiyotga xarajatlar, markazlashgang investitsiyalarni moliyalashtirish, ijtimoiy himoya, ijtimoiy soha, davlat boshqaruv va sud idoralarini moliyalashtirish moddolari mavjud.

Davlat budjet xarajatlarini (davlat xarajatlari va transfert to'lovlari) ko'paytirish yoki qisqartirish orqali mamlakat iqtisodiyotiga aralashadi. Davlat tomonidan tartibga solishning bevosita usullari yoki budjet siyosati tovar va xizmatlarning davlat xaridi, YalMni taqsimlash va qayta taqsimlash, ijtimoiy dasturlarni ishlab chiqish va amalga oshirish, davlat budjetining daromadlar va xarajatlar qismidagi mutanosiblikni ta'minlash, ishlab chiqaruvchilarga moliyaviy yordam shakllarini ko'rsatish, baholar ustidan nazorat o'rnatish, eksport va import qilinadigan tovarlarga kvotalar o'rnatish va shuningdek, mamlakat aholisini himoya qilish maqsadida olib borilayotgan chora-tadbirlar majmuasidan iborat.

Davlat tomonidan ko'rsatiladigan moliyaviy yordamlar dotatsiya, subvensiya va subsidiya shakllarida olib boriladi.

Subsidiyalar – hu, pul yoki natura ko'rinishidagi yordam turi bo'lib, budjet va budjetdan tashqari fondlardan ko'rsatiladi. Subsidiyalar bevosita va bilvosita ho'lishi mumkin. Bevosita subsidiyalarga kapital qo'yilmalar, ilmiy tadqiqotlar, kadrlarni qayta tayyorlashga ajratilgan mablag'lar kirsar, bilvosita subsidiyalarga soliq imtiyozlari, imtiyozli shartlarda kreditlar berish, pasaytirilgan bojxona bojlari va boshqalar kiradi.

Bundan tashqari davlat aholini davlat transfertlari ko'rinishida himoya qiladi.

Bozor iqtisodiyoti sharoitida ko'p qirrali soliqlar tizimidan foydalaniladi. Aholi davlat budjetiga har oyda olgan daromadlariga qarab daromad solig'i to'laydi, korxonalar esa olgan foydasiga qarab foydadan soliq to'laydilar. Shu kabi juda ko'p mavjud soliq turlaridan oqilona va ilmiy asosda foydalanish orqali davlat soliq siyosatini, soliq stavkalari miqdorlarini va imtiyozlari turlarini aniqlaydi va shu bilan butun makroiqtisodiy vaziyatga ta'sir ko'rsatadi. Soliqlarni o'zgartirish orqali investitsiyalar va jamg'armalar rag'batlantiriladi.

Davlat budjeti mablag'lari hukumatning daromadlarni va resurslarni qayta taqsimlash funnksiyasin bajarishi uchun imkoniyat yaratadi.

10.2. Davlat budjeti xarajatlari.

Davlat budjeti xarajatlari davlatning ijtimoiy-iqtisodiy siyosatining moddiy mazmunini aks ettiradi. O'zbekiston Respublikasi davlat budjeti xarajatlarining keyingi yillardagi tarkibiy tahlillari ko'rsatadiki, xarajatlar nominal mazmunda (mutlaq ko'rsatkichlarida) ortib borayotganligi kuzatishimiz mumkin. Lekin, uning yalpi ichki mahsulotga nisbatan salmog'ining kamayib borish tendensiyasi kuzatilmoqda.

Shu bilan bir qatorda davlat budjeti xarajatlari tarkibida ijtimoiy soha va aholini ijtimoiy himoyalash xarajatlarining izchil ravishda ortib borayotganligi davlatimiz tomonidan kuchli ijtimoiy siyosatning moliyaviy asoslarini shakllantirayotganligini kuzatishimiz mumkin. Buni quyidagi jadval ma'lumotlaridan ko'rishimiz mumkin.

10.1-jadval

Davlat budjeti xarajatlari (YaIM ga nisbatan % da)⁶³

Ko'rsatkichlar	2010	2011	2012	2013	2014	2015	2016
Davlat budjeti xarajatlari, jami	21,7	21,5	21,6	21,7	21,7	20,5	20,5
Ijtimoiy soha va aholini ijtimoiy qo'llab-quvatlash xarajatlari	12,7	12,5	12,7	12,7	12,8	12,1	12,1
Iqtisodiyot xarajatlari	2,5	2,5	2,4	2,3	2,3	2,2	2,2
Markazlashgan investitsiyalarni moliyalashtirish	1,4	1,4	1,2	1,2	1,1	1,0	1,1
Davlat hokimiyati va boshqaruvi organlari, sud organlari xarajatlari	0,8	0,8	0,9	1,0	1,0	0,9	0,9
Boshqa xarajatlar	4,4	4,3	4,4	4,5	4,5	4,3	4,3

Davlat budjeti xarajatlarning tarkibidagi ijtimoiy-madaniy tadbir xarajatlari yil sayin oshib borgan. Keyingi 5 yil mobaynida jami budjet xarajatlarning tarkibida ijtimoiy sohaga qilinayotgan xarajatlar 2012 yilda 58,3%dan 2016 yilda 58,9% gacha o'sib borgan. Ushbu holat o'z navbatida, jahondagi barcha davlatlar orasida eng yuqori ko'rsatkichni tashkil etadiki, o'z navbatida Respublikamizda izchil amalga oshirilayotgan ijtimoiy islohotlarning uzoq, strategik ahamiyatga ega ekanligidan dalolatdir. shuningdek, ushbu xarajatlarning o'sib borishi bilan birga ular davlat budjeti xarajatlari tarkibida eng yuqori salmoqni tashkil etmoqda.

Iqtisodiyot xarajatlari esa 2012 yilda 2338 mlrd. so'mni tashkil etgan bo'lib, jami budjet xarajatlari 11,0 foizni tashkil etgan. 2016 yilga kelib ushbu xarajatlarning jami davlat budjeti xarajatlari dagi salmog'i 10,6 %ni takil etgan. Lekin ushbu xarajatlar nominal mazmunda o'sib borgan.

⁶³ O'zbekiston Respublikasi Moliya vazirligi ma'lumotlari

Markazlashtirilgan investitsiyalarni budjetdan moliyalashtirish 2012 yilda 1174 mlrd. so'm, 2013 yilda 1300 mlrd. so'mni va 2016 yilda 2104 mlrd. so'mni tashkil etgan. Bu o'z navbatida hozirgi kunda amalga oshirilayotgan iqtisodiyotni modernizatsiya qilish va yangilash, innovatsion texnologiyalarni keng joriy qilish bilan bog'liq yirik va strategik ahamiyatga ega bo'lgan loyihalarni moliyalashtirishda budjet investitsiyalarining ham ahamiyati yuqoriligidan dalolat beradi.

Ta'lim va tibbiyot muassasalarini rekonstruksiya qilish, kapital ta'mirlash va jihozlash fondiga ajratililayotgan mablag'larning oshib borishi ta'lim va tibbiyot muassasalarini modernizatsiya qilish orqali ta'lim va soliqni saqlash bo'yicha xizmatlar sifatini yanada yuksaltirish, pirovardida aholining intellektual salohiyati va turmush farovonligini yuksaltirishda davlat budjeti alohida ahamiyatga ega bo'layotganini tasdiqlaydi.

Davlat hokimiyati va boshqaruvi organlari, sud organlari faoliyati uchun xarajatlar jami xarajatlar tarkibida 2012 yilda jami budjet xarajatlarini 3,9 foizni tashkil etgan bo'lsa, 2016 yilga kelib bu xarajatlar 4,4 foizni tashkil etgan. Demak, nominal mazmunda ushbu xarajatlar qariyb 2 barobardan ko'p o'sgan bo'lsa-da, ularning budjet xarajatlaridagi 0,5 f.b.ga ko'paygan.

Yuqoridagi jadvaldagi budjet xarajatlari budjet siyosatining asosiy yo'nalishlarini o'zida ifoda etib, unda tabiiy ravishda ijtimoiy soha va aholini ijtimoiy qo'llab-quvvatlash masalalari ustuvor ekani kuzatilmoqda. Davlat budjetining ijtimoiy soha va aholini ijtimoiy qo'llab-quvvatlash xarajatlari asosan ta'lim, sog'liqni saqlash, madaniyat va sport, ilm-fan, ijtimoiy ta'minot va ijtimoiy nafaqalardan tashkil topgan.

2010-2016 yillardagi davlat moliyasi tizimi barqarorligini ta'minlash bo'yicha islohotlardagi muhim qadamlardan biri bu bir nafar o'quvchiga (tarbiyalanuvchiga) xarajatlarning bazaviy me'yorlaridan kelib chiqqan holda maktabgacha tarbiya bolalari muassasalari, umumta'lim maktablari, akademik litseylar va kasb-hunar kollejlarning budjetni rejalashtirish va xarajatlarini moliyalashtirish tartibini joriy etilganligi va 2010 yildan boshlab ushbu tartibni respublikaning barcha hududlaridagi mazkur muassasalarga tatbiq etilgani hisoblanadi. Natijaga yo'naltirilgan budjetlashtirishning ushbu elementi budjet muassasalarining moliyaviy mustaqilligini oshirilishini ta'minlab xarajatlarning manzilli va maqsadli sarflanishi uchun sharoit yaratilishiga olib kelmoqda. Ushbu islohotlarning samarali natijalariga erishilida davlat budjeti xarajatlarning hissasi yuqori bo'lmoqda.

Davlat budjeti ijrosining g'aznachilik tizimini joriy etilishi natijasida keyingi yillarda davlat budjeti pofitsit bilan ijro etilmoqda. Bunda rejalashtirilgan budjet xarajatlarini manzilli va maqsadli sarflanishini ta'minlanishi natijasida xarajatlarning maksimal iqtisod qilinishi ta'minlanmoqda.

10.3. Soliqlarning turlari va funksiyalari.

Soliqlar majburiy to'lovni ifoda etuvchi pul munosabatlarini bildirib, bu munosabatlar soliq to'lovchilar (huquqiy va jismoniy shaxslar) bilan soliqni o'z mulkiga aylantiruvchi davlat o'rtasida yuzaga keladi.

Korxonalar va tashkilotlar aholiga xizmat ko'rsatganida, ishlar bajarganida yoki bozorlarda oldi-sotdi qilganda ham pul to'lovlari mavjud. Lekin ular soliq bula olmaydi. Soliq munosabati bulish uchun davlat mamlakatda yaratilgan yalpi ichki mahsulot qiymatini taksimlash yo'li bilan majburan davlat budjetiga mablag to'plash jarayonini amalga oshiradi.

Soliqlarning o'ziga xos belgilari mavjud bo'ladi, ularga: majburiylik, xazinaga tushishlik, kat'iylik va doimiylik, anik soliq to'lovchi uchun ekvivalentsizlik belgilari mavjuddir.

Birinci belgi-majburiylik. Soliq va yig'imlar majburiy bo'ladi, bunda davlat soliq to'lovchining bir kism daromadlarini majburiy badal sifatida budjetga olib kuyadi. Bu majburiylik Oliy Majlis tasdiqlab bergan Soliq Kodeksiing tamoyili asosida amalga oshiriladi. Demak, majburiylik belgisi huquqiy tomondan davlat uchun kafolatlangan.

Ikkinchi belgi soliqlarning davlat mulkiga aylanishidir. Soliqlar albatta xazinaga-davlat budjetiga va boshqa davlat pul fondlariga tushadi. Bordi-yu, to'lov boshqa ixtiyoriy fondlar - «Iste'dod», «Yoshlar ittifoqi», «Nuroni», «Mahalla» jamg'armalariga tushsa, unda soliq munosabati ho'lmaydi. Chunki majburiylik tamoyili yuk, u to'lov davlat mulkiga tushmaydi.

Soliqlar qat'iy belgilangan va doimiy harakatda bo'ladi. Tarixda 50 va 100 yillab o'zgarmasdan harakatda bo'lgan soliqlar mavjud. Ilmiy asosi kancha chuqur bo'lsa soliqlar shuncha kat'iy va uzoq yillar o'zgarmasdan harakat kiladi yoki juda kam o'zgaradi.

To'langan soliqlar mamlakat miqyosida hammaga bir xil miqdorda qaytib keladi. "Soliqqa tortish tizimida eng muhimi – bunda soliqlarning ichki mohiyati mujassamlashgan- shunaki, u soliqlarni to'liq va samarali qaytarilish tamoyiliga amal qilishi kerak. Faqatgina soliqlarning to'liq,

manzilli va samarali qaytarilishligigina soliq mexanizmini ijtimoiy takror ishlab chiqarishning eng muhim bo‘g‘inlaridan biriga aylantiradi”⁶⁴.

Lekin, davlatga to‘langan soliq summasi to‘lovchining shaxsan o‘ziga to‘liq kaytib kelmaydi, ya‘ni u ekvivalentsiz pul to‘lovidir. Masalan, soliq to‘lovchi bu yili davlatning soyolikni saqlash va maorif xizmatlaridan hech foydalanmagan bo‘lishi mumkin. Lekin bozor iqtisodiyoti sharoitida hamma soliq to‘lovchilarning tulagan soliq va yig‘imlari davlatning ularga ko‘rsatgan xilma-xil xizmatlari (mudofaa, xavfsizlikni ta‘minlash, tartib-intizomni urnatish va boshqa ijtimoiy-zaruriy xizmatlar) orqali o‘zlariga kaytib keladi. Demak, soliq to‘lovchilar nuktai nazaridan olganda hamma soliqlar bozor iqtisodiyoti sharoitida davlatning ko‘rsatgan ijtimoiy xizmatlari uchun tulanadigan (to‘lov) xaqdır. Soliqlar hudjetga va davlat pul fondlariga kelib tushadigan, majburiy harakterga ega bo‘lgan pul to‘lovi munosabatlaridir.

“Shuningdek, soliqlar iqtisodiy kategoriya bo‘lganligi uchun bozor iqtisodiyoti munosabatlari, shu jumladan, moliyaviy munosabatlar bilan chambarchas bog‘liqdir. Bozor iqtisodiyoti erkin iqtisodiyotdir, ya‘ni har bir huquqiy shaxs, tadbirkor o‘z tovariga erkin baho belgilashi, mahsulot etkazib beruvchini topishi va o‘zi iste‘molchini topib unga mahsulotni sotish huquqiga ega. Shuning uchun davlat ularning bir qism daromadlarini taqsimlab, budjetga oddiy ajratma sifatida ololmaydi. Soliq qilib olish uchun Oliy majlisning karori zarur, ya‘ni qonun bilan olingan to‘lov byudzetga o‘tadi. Erkin iqtisodiyot sharoitida soliqlar ham erkin, ochik, anik bo‘ladi, demokratik to‘lovga aylanadi”⁶⁵.

Soliqlar iqtisodiy kategoriya bo‘lganligidan to‘lovchilar va budjet o‘rtasida daromadlar taksimlanayotganda tomonlarning iqtisodiy manfaatini, albatta, e‘tiborga olish zarur. Soliq to‘lovchilar daromadini davlat istaganicha ololmaydi, soliqlarni budjetga olishning ma‘lum chegarasi mavjud. Bu xaqda ko‘plab yirik iqtisodchilar va davlat arboblari o‘z asarlarida ko‘rsatib utgan. Uni davlat, shu bilan birga soliq to‘lovchilarning mahsulot ishlab chiqarish va foyda ohshdagi faoliyatini hisobga olib soliq belgilanadi. Ikkinchi tomondan, soliqlardan makroiqtisodiyotni rivojlantirish, bozor infratuzilmasini yaratish va boshqa umumdavlat maksadalari uchun etarli molyaviy resurslar tuplash uchun foydalaniladi. Soliqlarning mohiyati soliq to‘lovchilar bilan davlat o‘rtasidagi doimiy, uzoq muddatli munosabatlarda o‘z ifodasini topadi.

⁶⁴ Козырев В.М. Основы современной экономики”. М.: “Финансы и статистика”, 2005, 242 с.

⁶⁵ Поляк Г.Б. Налоги и налогообложение.: Учебное пособие-М.: “ЮНИТИ”, 2003, 63-с.

Aniqroq aytusak, bu yerda iqtisodiy munosabat, ya'ni pul munosabati mavjuddir.

Markazlashgan pul fondini va davlatning boshqa fondlarini majburiy tashkil etadigan soliq va yig'img'lar turlarining yig'indisiga soliqlar tizimi deb ataladi. Bu ta'rifda soliq va yig'img'lar yagona mohiyat, ya'ni «majburiy xarakterga ega bo'lgan munosabat» va ularning bir-biri bilan bog'liqligi va nihoyat budjetga tushishligini ko'rsatadi. Bu O'zbekiston Respublikasi soliq Kodeksi mazmuniga mos keladi. Shu yerda bahsli masala ham mavjud, ya'ni davlatning budjetdan tashqari fondlariga (pensiya, ijtimoiy sugurta, bandlik, yo'l fondlari va boshqalarga) to'lovlarni ham majburiylik nuqtai nazardan soliq tizimiga kiritish muammosi mavjud. O'zbekiston Respublikasi Soliq Kodeksiga bmoan soliqlar tizimi umumdavlat soliqlari hamda mahalliy soliq ar va yig'img'larni o'z ichiga oladi (10.2-jadval).

10.2-jadvalda ko'rinib turibdiki, hozirgi kunda soliqlar kodeksda 6 ta umumdavlat (respublika) soliqlari va 5 ta mahalliy soliqlar kiradi.

10.2-jadval

O'zbekiston Respublikasida soliqlar tizimi tarkibi

Umumdavlat soliqlari.	Mahalliy soliqlar va yig'img'lar
1. Yuridik shaxslar daromadiga (foydasiga) soliq.	1. Mol-mulk solig'i.
2. Jismoniy shaxslar daromadiga soliq.	2. Yer solig'i.
3. Qo'shilgan qiymat solig'i.	3. Yagona soliq.
4. Aksiz solig'i.	4. Obodonlashtirish va infiratuizilmani rivojlantirish solig'i
5. Yer osti boyliklaridan foydalanish solig'i.	5. Jismoniy shaxslardan transport vositalariga benzin, dizel yoqilg'isi va suyultirilgan gaz ishlatganlik uchun olinadigan soliq
6. Suv resurslaridan foydalanganlik uchun soliq.	6. Boshqa to'lovlar.
7. Bojxona boji.	
8. Davlat boji.	
9. Boshqa Boshqa to'lovlar.	

Soliqlarni ob'ekti va iqtisodiy mohiyati bo'yicha guruhlanadi. Soliqlarni guruhlash iqtisodiyotga ijobiy va salbiy ta'sirlarni o'rganishning ilmiy va amaliy uslubidir.

Soliqlar soliqqa tortish ob'ektiga karab to'rt guruhga bulinadi:

- oborotdan olinadigan soliqlar;
- daromaddan olinadigan soliqlar;
- mol-mulk qiymatidan olinadigan soliqlar;
- yer maydoniga qarab olinadigan soliqlar.

Oborotdan olinadigan soliqlarga qo`shilgan qiymat solig`i, aksiz solig`i, bojxona va yer osti boylklari qiymatidan olinadigan soliqlar kiradi. Lekin oborot (aylanma) tushunchasi bizning qonunchiligimiz bo`yicha ilgari dek mahsulot realizatsiyasi oborotidan emas, balki maxsulotlarni yuklab yuborgan qiymat bilan ulchanadi. Yalpi tushumdan olinadigan yagona soliq ham oborotdan olinadigan soliqlarga kiradi.

Daromaddan olinadigan soliqlarga huquqiy shaxslarning daromadiga (foydasiga), jismoniy shaxslarning daromadiga solinadigan soliq, savdo tashkilotlarining yalpi daromadidan soliqlar i kiradi. Bu guruh soliqlarga ijtimoiy infratuzilmani rivojlantirish solig`i ham kiradi.

Mol-mulk qiymatidan olinadigan soliqlarga mol-mulk solig`i, ekologiya, avtomobil mashinalarini qayta sotish solig`i va boshqalar kiradi.

Yer maydonlaridan olinadigan soliqlarga qishlok xo`jalik tovar ishlab chikaruvchilarning yagona yer solig`i va yuridik (noqishloqxo`jalik) va jismoniy shaaxslarning yer soliqlari kiradi.

Iqtisodiy mohiyatiga karab soliqlar egri va to`g`ri soliqlarga yoki bevosita va bilvosta bulinadi.

10.3-jadval

O`zbekiston Respublikasi soliqlarining obyektiga ko`ra guruhlanishi

Tog`ri soliqlar	Egri soliqlar
1. Yuridik shaxslar foydasidan (daromadidan) olinadigan soliq	1. Qo`shilgan qiymat solig`i
2. Jismoniy shaxslar daromadidan olinadigan soliq	2. Aksiz solig`i
3. Yer solig`i	3. Jismoniy shaxslardan transport vositalariga benzin, dizel yoqilg`isi va suyultirilgan gaz ishlatganlik uchun olinadigan soliq
4. Mol-mulk solig`i	4. Bojxona to`lovlari va boshqalar
5. Yer osti boylklardan foydalanganlik uchun soliq	
7. Suv resurslaridan foydalanganlik uchun soliq	
8. Obodonlashtirish va infratuzilmani rivojlantirish solig`i	

To'g'ri soliqlarni bevosita soliq to'lovchilarning o'zi tulaydi, ya'ni soliqni huquqiy to'lovchisi ham, hakikiy to'lovchisi ham bitta shaxs bo'ladi. TO'g'ri soliq yukini boshqalarga ortish Holati bu yerda bO'lmaydi. Bu soliqlarga hamma daromaddan tulanadigan va barcha mulk soliqlar i kiradi.

“To'g'ri soliqlardan to'gridan-to'g'ri daromaddan soliq to'langanligi uchun soliqlar stavkasining kamaytirilishi korxonalar daromadining ko'p qismini ularga koldirib, investitsiya faoliyatini kengaytirish imkonini yaratib, bozor iqtisodiyotini rivojlantiradi. Bu soliqlar ning stavkalari kupaytirilsa, biznes imkoniyatlari kamaya borib, iqtisodiy rivojlanishni susaytiradi. Demak bu guruh soliqlarning stavkalari to'gridan-to'g'ri bozor iqtisodiyoti bilan chambarchas bog'langandir”⁶⁶.

Egri soliqlar ni huquqiy to'lovchilari mahsulot (ish, xizmatni) yuklab yuboruvchilardir (xizmat ko'rsatuvchilardir). Lekin soliq og'irligini haqiqatdan ham budjetga to'lovchilari tovar (ish, xizmat) ni iste'mol qiluvchilardir, ya'ni xakikiy soliq to'lovchilar bu yerda yashiringan. Bu soliqlar tovar (ish, xizmat) kiymati ustiga ustama ravishda qo'yiladi.

Bu soliqlarning ijobiy tomoni mamlakatda ishlab chikarilgan tovarlarni chetga chiqib ketishini chegaralaydi, mamlakat ichida tovarlar ko'p bo'lishiga yordam beradi. Egri soliqlar orkali tovarlar kiymati oshirilmasa, bozorlarda ularning taqchilligi ortadi. Egri soliqlar stavkasining asosli ravishda oshirilishi korxonalar faoliyatining moliyaviy yakuniga to'gridan to'g'ri ta'sir etmaydi, ya'ni investitsion faoliyatini qiskartirmaydi. Ammo soliq stavkasi tahlil kilinmasdan oshirib yuborilsa korxonalar mahsulotlarini sotishda qiyinchilikka uchrab, foydasi va budjetga to'lovlari kamayishi mumkin.

Bu soliqlarning yana bir tomoni muomaladagi ortiqcha pul massasini kamaytirib, inqirozni jilovlab boradi. Birok bu soliqlar mehnat bilan band bo'lgan aholining real daromadini pasaytiradi. Korxonalarda to'g'ri soliqlar stavkasini kamaytirish hisobiga berilgan imkoniyat ko'prok mahsulot ishlab chiqarishni ko'paytirib, tovarlar assortimentining oshishini ta'mimlashi kerak.

Jaxon soliq amaliyotida to'g'ri va egri soliqlar nisbatiga karab u yoki bu mamlakat iqtisodiyotini rivojlanishi yoki iqtisodiy kiyinchiliklarni borligini tahlil qilib berish mumkin. Masalan. AQShda to'g'ri soliqlar salmog'ining budjet daromadida 90 foizga yakin bO'lishi bu yerda rivojlangan bozor iqtisodiyoti mavjudligidan darak beradi.

⁶⁶ Malikov T.S. Soliq va soliqqa tortishning dolzarb masalalari. T.: "Akademiya", 2002, 56-b.

Egri soliqlar tarkibiga QQS, aksiz solig'i, bojxona boji, yer osti boyliklaridan foydalanish soliqlari kiradi. Yuqorida aytib utilganidek, to'gri va egri soliqlar yagona soliq tizimini tashkil etib bir-biri bilan o'zaro bog'langan. Umumiy soliq summasi o'zgartirilmagan holda birining stavkasini kamaytirish ikkinchisini stavkasini oshirishni talab etadi.

Soliqlarning umudavlat (respublika) va mahalliy soliqlarga bulinishi xukumat idoralarining respublika xukumati va mahalliy xukumatlarga bo'linishi asosida kelib chiqadi. Har bir xokimiyat idoralari O'zlarining bajaradigan muhim vazifalaridan kelib chiqib, O'z budjetiga va uni ta'minlaydigan soliqlar ga ega bo'lishi kerak. Respublika xukumati umumdavlat miqyosida katta vazifalarni mudofaa, xavfsizlikni saqlash, tartib intizom infrastrukturasi yaratish, mexnatkashlarga ijtimoiy ximoyasini tashkil etish va boshqa bir kator yirik vazifalarni bajaradi. Shuning uchun uning budjeti ham soliqlar i ham salmokli bo'lishi shart. QQS, aksiz solih, yuridik shaxslarning daromadi (foydasi)dan, fuqarolar daromadidan olingan soliqlar respublika budjetiga tushadi. Umumdavlat soliqlar ining muhim xususiyati shundaki, respublika budjetiga tushadigan soliqlar dan mahalliy budjetlarni boshqarib borish uchun ajratma sifatida tushushi mumkin. Bordinyu, ajratma etmasa subvensiya yoki subsidiya beriladi. Agar kelgusi yil mahalliy budjetlarning o'z manbalari (soliqlar i) kupayib kolsa, respublika soliqlar dan ajratma berishning xojati kolmaydi. Respublika va mahalliy soliqlar yagona mohiyatiga ega bo'ladi, budjetga tulanishi lozim bo'lgan to'lovlardir.

Mahalliy soliqlar xukumatlar bajaradigan vazifalariga karab belgilanib, ularga doimiy va to'liq birlashtirib beriladi. Mahalliy hukumatlar asosan mexnatkashlarga yakin bo'lganligidan ularga ijtimoiy masalalarni maktab, sog'likni saqlash, madaniyat, maorif, shahar va kishbloklar obodonchiligi kabi vazifalarni bajaradi. Lekin bu soliqlar va yig'imlar ularning budjet Harajatlarining 30-40 foizini koplaydi, holos. Keyingi vaktlarda mahalliy budjetlar daromadlari salmog'ini 50-60 foizga etkazish kabi xukumat karorlari mavjud. Mahalliy budjetlar daromadlarini kupaytirish eng dolzarb masalalardan biridir. Fakat o'z daromad manbaiga to'liq ega bo'lgan mahalliy xukumatlar o'z faoliyatlarini to'liq amalga oshirishlari mumkin. Aks holda, har xil moliyaviy kamchiliklarga yo'l qhyish zhtimoli bor. Mahalliy soliqlarning muhim xususiyati shundaki ular fag'at shu xududning budjetiga tushadi. Boshqa budjetlarga ajratmalar berilmaydi.

Mahalliy budjetlarning soliq va yig'implari kam bo'lganligidan bu budjetlarning daromadlar va xarajatlarini barqarorlashtirish (balanslashtirish) ancha murakkabdir. Bu masalani yechishda ilgari ko'rsatganimizdek xududdan respublika budjetiga tushadigan soliqlardan ajratmalar beriladi. (masalan, QQS, daromad solig'i va boshqalar). Amaliyotda shu soliqlardan mahalliy budjetlarga ular budjetini barqarorlashtirish uchun 100 foizgacha ajratma bermasdan turib subvensiya (maksadli yordam) berish hollari uchraydi. Vaholanki, mahalliy hukumatlarni o'z xududlaridan tushadigan soliqlarni undirishga qiziktirish uchun 100 foizgacha ajratmalar berish maqsadga muvofiqdir.

Subvensiya yoki subsidiya uslublari esa mahalliy hukumatlarning respublika hukumatiga murojaat etish lozimligini bildirib, ularni o'z xududlaridagi soliqlar to'liq undirilishini qiziktirmaydi, ulardagi boqi beg'amlik kayfiyatini kuchaytiradi.

Soliq tizimining takomilashganligi soliq turlari, stavkalari, soliqlarning davlat budjeti tarkibidagi daromadining nisbati mamlakatning iqtisodiy rivojlanish darajasiga qay darajada mos kelishi, iqtisodiy islohotlarni amalga oshirish, mamlakat iqtisodiyotini yuksaltirish maqsadlariga mutanosibligi bilan belgilanadi.

10.4. Davlat budjetining soliqlarga ko'ra tarkibi.Soliq yuki.

Respublikamizda 1992 yilda jami 24 turdagi soliqlar va yig'implar amalda bo'lgan bo'lsa ularning soni 2000 yili 17 tagacha, 2016 -yilga kelib esa 11 tagacha qisqardi. Soliqlar turining qisqarishi ayrim soliqlarning bekor qilinishi, ayrimlarini esa qo'shib yuborish-unifikatsiya qilish hisobiga ta'minlandi. Masalan ijtimoiy infratuzilma solig'iga obodonlashtirish yig'imi qo'shib yuborilgan bo'lsa, 2006 yilda ekologiya solig'i mutlaq bekor qilindi.

2000-2016 yillarda foyda solig'i stavkasi 31 %dan 8 foizga tushirildi, Shuningdek, tadbirkorlik sub'ektlaridan olinadigan yagona soliq unifikatsiya qilindi, ya'ni unga nobudjet davlat jamg'armalariga o'tkaziladigan majburiy to'lovlardan yagona yo'l jamg'armasi, maktab ta'limini rivojlantirish jamg'armasiga ajratmalar ham qo'shib yuborildi.

10.4-jadval

Davlat budjeti daromad qismining bajarilishi (YaIMga nisbatan % da)⁶⁷

Ko'rsatkichlar	2010	2011	2012	2013	2014	2015	2016
Daromadlar jami	22,1	21,9	22,0	22,0	21,9	21,3	20,6
1. Bevosita soliqlar	5,8	5,8	5,6	5,3	5,1	5,1	4,8
2. Bilvosita soliqlar	11,1	10,6	10,8	11,3	11,6	11,2	10,6
3. Resurs to'lovlari hamda mulk solig'i	3,4	3,4	3,4	3,3	3,0	2,8	2,7
4. Bosliqa daromadlar	1,8	2,2	2,2	2,2	2,2	2,2	2,5

Yagona soliq stavkasi 2007 yilda 13 % ga, 2012 yilda esa 5 % gacha pasaytirildi.

Bu chora tadbirlar iqtisodiyotga soliq yukini kamaytirish imkonini berdi.

Agar davlat budjeti daromadlarining YaIMdagi ulushi 2000 yilda 28,5 % bo'lgan bo'lsa 2005 yilda 22,5 % ni 2016 yilda 20,6 % ni tashkil etdi (10.4-jadval).

Bizga ma'lumki Yagona yo'l jamg'armasi, Maktab ta'limini rivojlantirishi jamg'armasi, Pensiya jamg'armasi va Bandlilikka ko'maklashish jamg'armasini o'z ichiga olgan davlat nobudjet fondlariga to'lovlar ham soliq mazmuniga ega bo'lib tovarlar va xizmatlar tannarxiga, ularning sotilish bahosi ko'tarilishiga, raqobatbardoshligi pasayishiga olib keladi, shuningdek korxonalar moliyaviy resurslari qisqarishini keltirib chiqaradi. Nobudjet davlat jamg'armalarini ham qo'shib hisoblanadigan jamlanma budjet daromadlarining YaIMdagi ulushi sifatida aniqlanadigan soliq yukining ham kamayishini kuzatishimiz mumkin. 2001-2016 yillar davomida iqtisodiyotga umumiy soliq yuki 40 foizdan 29 foizgacha pasaytirildi.

Iqtisodiyotga soliq yukining pasaytirilishi korxonalarining moliyaviy resurslarining ko'payishiga olib keldi. " Bu o'z navbatida investitsiyalarning ko'payishi, korxonalarining aylanma mablag'larini to'ldirish, ishchi va xizmatchilarning ish haqi va daromadlarini oshirish uchun qo'shimcha manba bo'lib xizmat qilmoqda.

⁶⁷ O'zbekiston Respublikasi Moliya vazirligi ma'lumotlari

2014 yilda yuridik shaxslar daromadiga solinadigan soliq stavkasi 8.5% dan 8%ga, kichik korxonada va mikrofirmalar uchun yagona ijtimoiy to'lov 25% dan 15%ga pasaytirildi.

Natijada iqtisodiyotga davlat budjeti daromadlari bo'yicha hisoblanadigan soliq yuki 20, 6 % gacha pasaydi.

Bu yillar davomida soliq yukining pasayishi soliq stavkalarining kamaytirilishi bilan birga investorlar va tadbirkorlar uchun soliq imtiyozlari ro'yxatining kengaytirilishiorqali ro'y berdi. Tahlil qilinayotgan davrda to'g'ri soliqlarning YaIMdagi ulushi 7,5 % (2000 y) dan 4,9 % (2016 y.) gacha pasaydi.

Mol-mulk solig'i va resurs to'lovlarining YaIMdagi va yalpi soliq tushumlaridagi ulushi kamayib borganligini ta'kidlash lozim. Bu soliqlarning YaIMdagi ulushi 2010 yilda 3,4 %ni, 2016 yilda 2,7 %ni tashkil etdi.

To'g'ri soliqlar tarkibida, jismoniy shaxslarning daromadlaridan olinadigan soliqlar ulushi muttasil o'zgarib bormoqda (10.5-jadval). Agar bu ko'rsatkich 2000 –yilda 44,5 foizni tashkil etgan bo'lsa, 2010 yilda 45.0 %ni, 2011 yilda 42,7 % ni, 2012 yilda 42,5 % ni, 2016 yilda esa 42,1 % ni tashkil etdi, ya'ni, to'g'ri soliqlar yalpi tushumida yuqori o'rin tutadi.

10.5-jadval

O'zbekiston Respublikasida Davlat budjetiga to'g'ri soliqlar tushumining tarkibi (%)⁶⁸

Soliq turlari	2008 y.	2009 y.	2010 y.	2011 y.	2012 y	2013 y	2015 y	2016 y
To'g'ri soliqlar	100,0	100,0	100,0	100	100	100	100	100
1. Korxonalarining foyda solig'i	18.7	19,2	18,1	19,2	18,5	16,3	13,3	12,5
2. Jismoniy shaxslar daromad solig'i	47.9	46,2	45,0	42,7	42,5	42,8	43,2	42.1
3. Yagona soliq	17.3	18,9	21,6	23,2	22,8	25,0	27	29
4. Tadbirkorlar daromadiga qat'iy belgilangan soliq	3.8	3,9	4,6	5,0	5,9	6,5	6,7	6,9
5. Ijtimoiy infratuzilmani rivojlantirish solig'i	12.4	11,9	10,8	10,0	10,3	9,4	9,8	9,5

⁶⁸ O'zbekiston Respublikasi Moliya vazirligi ma'lumotlari

Yuridik shaxslar daromadlaridan olinadigan soliq stavksining kamayishi natijasida 2000-2016 yillarda u bo'yicha tushumlarlarning to'g'ri soliqlar tarkibidagi ulushi kamayishi kuzatildi va 12,5%ni tashkil qildi.

Soliq shkalalari bo'yicha soliq stavkalari kamayishiga qaramasdan jismoniy shaxslar daromadidan olinadigan soliqlarning ko'payib borayotganligi soliq bazasi, ya'ni aholi daromadlari ortib borayotganligidan dalolat beradi. 2011-2016 yillarda ijtimoiy infratuzilma solig'i ulushining ortishi hisobiga jismoniy shaxslar daromad solig'ining to'g'ri soliqlar tushumidagi ulushi qisqardi.

To'g'ri soliqlar stavkalarining pasaytirilishiga qaramasdan soliq bazasining kengayishi hisobiga bu soliqlar tushumining mutlaq miqdori oshib borishi, to'g'ri soliqlardagi ulushi esa 2012-2016 yillarda deyarli barqaror bo'lib qolayotganligini ta'kidlash mumkin, xususan, 2016 yilda budget daromalari tarkibida to'g'ri soliqlarning ulushi 24,0 % ni tashkil etdi. Bunday baqarorlik 2012-2016 yillarda yagona soliq to'loviga ham tegishlidir. Soliq to'lovchilar soni ortishi, soliq bazasining kengayishi yagona soliq stavkasinig pasayishiga qaramasdan uning mutlaq miqdori ortib borishiga olib keldi.

Egri soliqlar davlat budjeti jami daromadlarining yarmidan ko'p (2016 yilda 51,5%) qismini ta'minlab beradi (10,6-jadval).

10.6-jadval

O'zbekiston Respublikasida Davlat budjetiga egri soliqlar tushumining tarkibi (%)⁶⁹

Soliq turlari	2008	2009	2010	2011	2012	2013	2015	2016
Egri soliqlar	100,0	100,0	100,0	100,0	100,0	100,0	100,0	100,0
1.Qo'shilgan qiymat solig'i	60,8	56,8	56,7	57,9	57,1	56,4	56,5	56,3
2.Aksiz solig'i	27,2	32,9	32,4	30,9	30,6	31,1	29,3	29,7
3.Bojxona boji	7,7	6,2	6,3	6,3	7,3	7,5	8,3	8,2
4. Benzin iste'moli uchun jismoniy shaxslardan undiriladigan soliq	4,3	4,1	4,5	4,9	5,1	5,0	5,9	5,8

⁶⁹ O'zbekiston Respublikasi Moliya vazirligi ma'lumotlari

Agar ushbu soliqlar tarkibini qarab chiqadigan bo'lsak, qo'shilgan qiymat solig'i bo'yicha tushumlar egri soliqlar tarkibidagi ulushi bo'yicha birinchi o'rinni egalladi. 2000 -yilda qo'shilgan qiymat solig'i ulushi 47,3 foizni, 2004 yil 42,5% foizni, 2013 yilda 56,4% tashkil etgan bo'lsa, 2016 yilda 56,3 % ni tashkil qildi.

Qo'shilgan qiymat solig'i ulushining bunday keskin ko'tarilishi aksiz solig'i bo'yicha tushumlar hajmining kamayishi bilan izohlanadi. 2013 yilda aksiz solig'i bo'yicha tushumlarning egri soliqlar tarkibidagi ulushi 2004 yildagi 48,2% o'rniga 31,1%ga teng bo'lishi, 2016 yilda esa 29,7 % ga teng bo'lishi kuzatildi. Ushbu pasayishning sababi respubllka hududida ishlab chiqarilgan alkogol mahsulotlariga aksiz solig'ining qat'iy belgilangan stavkasining o'zgarmaganligi bilan bog'liq. Boshqa egri soliqlarning stavkalarida esa inflatsiya darajasi hisobga olinadi.

Tashqi iqtisodiy faoliyatning yanada faollashuvi natijasida, bojxona bojlarining egri soliqlardagi ulushi ortib borib 2000 yildagi 2 % o'rniga 2005 yilda 4,7 % ga, 2016 yilda esa yana ko'tarilib 8,2 % ga yetdi. Shu davrda egri soliqlar tushumining umumiy hajmida jismoniy shaxslardan undiriladigan yagona bojxona to'lovi ulushi ortdi.

Avtomobil egalari mulk egaligi uchun solinadigan soliqlar o'rniga joriy etilgan benzin iste'moli uchun jismoniy shaxslardan undiriladigan soliqlarning egri soliqlar tushumidagi ulushi 2002 yilda 2,5 foizni tashkil etgan bo'lsa, ko'payib borib 2005 yilda 4,4 foizga, 2016 yilda 5,8 foizga yetdi.

Soliq stavkalarini pasaytirish, iqtisodiyotga soliq yukini kamaytirish, soliqlarning rag'batlantiruvchi funksiyasini kuchaytirish borasida amalga oshirilgan chora tadbirlar natijasida umumiy soliq yuki kamaygani holda, budget daolmadlari ortib bordi, ularning tarkibida ijobiy siljishlar ro'y berdi. Davlat budgetiga soliq tushumlarining ko'payishi hukumatimizga ijtimoiy-iqtisodiy dasturlarni moliyalashtirish, aholini ijtimoiy himoya qilish borasidagi tadbirlarni amalga oshirishga xizmat qildi.

10.5. O'zbekiston Respublikasida soliq islohotlarining o'ziga xos xususiyatlari.

O'zbekiston Respublikasida amalga oshirilayotgan soliq siyosati iqtisodiyotni modernizayiya qilish va texnik qayta qurollantirishda soliqlarning rolini oshirish, ularning rag'batlantiruvchi funksiyasini

kuchaytirish, soliqlarni unifikatsiya qilish, iqtisodiyotga soliq yukini pasaytirish, soliq stavkalarini pasaytirish kabi yoʻnalishlarda olib borilmoqda. Ushbu maʼruzaning beshinchi savolida koʻrganimizdek toʻgʻridan-toʻgʻri soliq stavkalarining pasaytirilishi, kichik biznes subʼektlari uchun soddalashtirilgan soliq tizimining joriy etilishi iqtisodiyotga ragʻbatlantiruvchi taʼsir koʻrsaktmoqda.

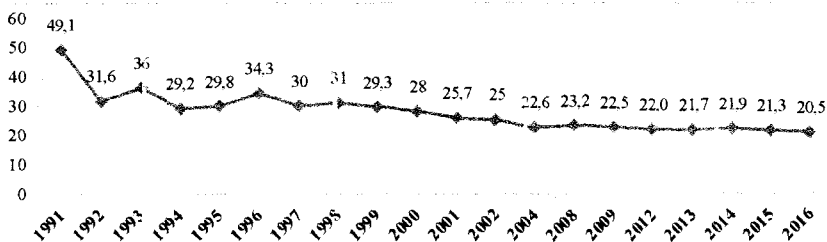
Soliq islohotlari toʻgʻridan toʻgʻri soliqlarning stavkalarini kamaytirish, resurs toʻlovlari va mulk soligʻi boʻyicha tushumllarning davlat budjetidagi ulushini oshirishga qaratilgan.

2000-2016 yillarda soliq siyosati makroiqtisodiy barqarorlik va barqaror iqtisodiy oʻsishni taʼminlash, iqtisodiyotda tuzilmaviy oʻzgarishlarni amalga oshirish, tashqi iqtisodiy faoliyatni erkinlashtirish va aholi moddiy turmushining muntazam yaxshilashib borishi maqsadlarini koʻzlab amalga oshirildi.

Shu yillarda davlat soliq siyosati iqtisodiyotda soliq yukini yanada kamaytirish, soliq solish tartibini soddalashtirish, soliq maʼmurchiligini takomillashtirishga yoʻnaltirildi.

Iqtisodiyotni erkinlashtirish, investitsiyalarni va tadbirkorlik faoliyatini ragʻbatlantirish uchun soliq imtiyozlarini joriy etish, soliq stavkalarini kamaytirish natijasida soliq bazasi kengaydi, oqibatda budjetga soliq tushumlari koʻpadi, daromadlar tarkibida ijobiy siljishlar roʻy berdi.

Keyingi yillardagi soliq siyosatining asosiy yoʻnalishlarida soliq yukini muntazam kamaytirib borish tendensiyasi kuzatilib kelinmoqda, oʻz navbatida ushbu holat 2016 yilda ham kuzatildi va iqtisodiyotga ijobiy taʼsir etdi.



10.1-rasm. Soliq yuki dinamikasi⁷⁰

⁷⁰ Oʻzbekiston Respublikasi Iqtisodiyot vazirligi maʼlumotlari

10.1-rasm ma'lumotlaridan ko'rinadiki, soliq yuki darajasi Respublikamizda izchillik bilan kamayib bormoqda. Agar ushbu ko'rsatkich 2000 yilda YaIMga nisbatan soliq yuki 28,0%ni tashkil etgan bo'lsa, 2008 yilga kelib 4,8 punktga (23,5%), 2014 yilda esa 8,0 punktga kamaydi va 2016 yilda YaIMga nisbatan 20,6%ni tashkil etdi.

Izchillik bilan amalga oshirilayotgan, birinchi navbatda soliq yukini kamaytirishga qaratilgan oqilona soliq siyosati iqtisodiyotdagi tarkibiy o'zgarishlarga, xo'jalik yurituvchi sub'ektlarning ishbilarmonlik faolligi va moliyaviy barqarorligini yuksaltirishga xizmat qilmoqda.

Soliq yukini iqtisodiyotdagi tarkibiy o'zgarishlarni e'tiborga olgan holda kamaytirib borish o'z samarasini berdi. Milliy bozorni mahalliy tovarlar (xizmat, ish)lar bilan to'yintirayotgan, eksportga mahsulot chiqarayotgan, ichki va tashqi investitsiyalarni ishlab chiqarishga jalb qilayotgan, shuningdek, kichik biznes sub'ektlari shaklidagi soliq to'lovchilarga soliq imtiyozlarining kengaytirilishiga qaramasdan yalpi ichki mahsulot va davlat budjetining daromadlar hajmida yil sayin o'sish ta'minlanmoqda. Soliq yukining kamayishi nafaqat umumiy hajmda, shuningdek, uning tarkibi bo'yicha ham kamayishga erishildi.

Mamlakatimizda kichik biznes va xususiy tadbirkorlikning bu qadar jadal rivojlanishida eng avvalo mazkur soha uchun belgilanayotgan soliq imtiyozlari yetarli darajadagi rag'batlantiruvchi rol o'ynayotgani muhim hisoblanadi. Xususan, 2010 yilda kichik biznes sub'ektlari uchun belgilangan yagona soliq to'lovi 8 foizdan 7 foizga, 2011 yilda 6 foizga, 2012 yilda 5 foizga pasaytirilgan.

1996-2014 yillar mobaynida kichik biznes sub'ektlari uchun belgilangan soliq stavkalari 38 foizdan 5 foizga yoki 7,6 martaga qisqargan.

So'nggi yillarda soliq solishning muqobil tizimi shakllantirilgan bo'lib, buning natijasida umumiy soliq yuki 2,5 marta kamaydi.

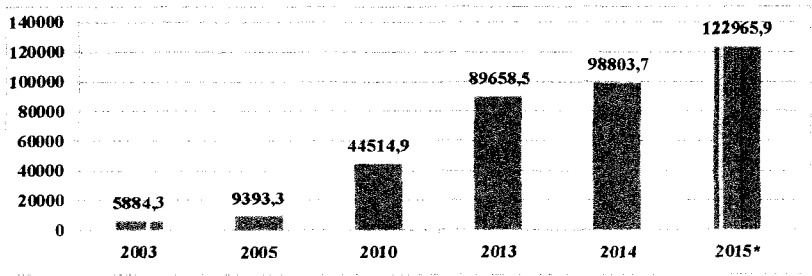
Bunda davlat tomonida eksportchi korxonalariga, kichik biznes sub'ektlariga hamda investitsiyalarni amalga oshiruvchi va mahsulotning yangi turlarini o'zlashtiruvchi korxonalariga qo'shimcha imtiyozlar berilgan. Xususan, kichik biznes sub'ektlari soliqlarning barcha qolgan turlari o'rniga yagona soliq to'lovini amalga oshiradi, uning stavkasi faoliyat turiga qarab 5-6 foizni tashkil qiladi.

Iqtisodiyotni erkinlashtirish va iqtisodiyotda davlatning ulushini qisqartirish siyosatini olib borish birinchi navbatda, xususiy mulkka

asoslangan institutlarni mustahkamlash va mulk egasi huquqini himoya qilishga yo'naltirildi. YAIMda davlat budjeti ulushini kamaytira borib, 2016 yilda uning ulushini 21 %idan oshirmasdan, mahalliy ishlab chiqaruvchilarning yuqori raqobatbardoshlik darajasini ta'minlashga yo'naltirilgan siyosat davom ettirildi. Soliq yukining kamaytirilishi xususiy investitsiyalarni rag'batlantirdi va iqtisodiy o'sishning yuqori sur'atlari uchun barqaror manba yaratdi.

Yangi ish o'rinlari tashkil etish, bandlikni ta'minlash va aholi daromadlarini oshirish masalalari doimo e'tiborimiz markazida bo'lib qolmoqda.

Bu borada, ayniqsa milliy iqtisodiyotimizni modernizatsiya qilish sharoitida aholi daromadlari oshirib borish eng muhim ijtimoiy-iqtisodiy vazifa bo'lib qoldi.



10.2-rasm. Aholi real pul daromadlari hajmi, mlrd. so'm⁷¹

Mamlakatimizda aholi daromadlarining oshib borishi bilan uning tarkibi o'zgarib, tadbirkorlik faoliyatidan olinayotgan daromad barqaror o'sib borayotgani alohida e'tiborga molikdir.

2015 yilda aholining tadbirkorlik faoliyatidan olayotgan daromadi 52,4 foizni tashkil qildi, boshqacha aytganda, O'zbekiston aholisi daromadining yarmidan ko'pi birinchi navbatda tadbirkorlik, kichik va xususiy biznes hisobidan shakllanmoqda.

Yurtimizda kechayotgan o'zgarishlar aholi jon boshiga to'g'ri keladigan real pul mablag'lari, o'rtacha nominal va real ish haqi miqdori belgilangan eng kam ish haqi, pensiya, nafaqa va stipendiya ko'rsatkichlarini yaqqol namoyon etmoqda.

⁷¹ O'zbekiston Respublikasi Iqtisodiyot vazirligi ma'lumotlari (*2015 yilda aholining umumiy daromadlari ko'rsatkichi kiritilgan)

Qisqacha xulosalar

Davlat budjeti- mamlakat hukumatiga davlatning iqtisodiy funksiyalarini bajarish imkonini beruvchi asosiy moliyaviy manba bo'lib uning xarajatlari tarkibini optimallashtirish muhim ahamiyatga ega.

O'zbekiston Respublikasi davlat budjeti xarajatlari ijtimoiy soha va ijtimoiy himoyaga sarflanadigan mablag'larning mutlaq miqdori va jami xarajatlardagi ulushi oshib bormoqda.

Soliqlar majburiy to'lov bo'lib fiskal, qayta taqsimlash, rag'batlantirish va nazorat funksiyalarini bajaradi.

Barcha soliqlar uch guruhga-to'g'ridan-to'g'ri, egri soliqlar hamda resurs to'lovlari va mulk solig'iga bo'linadi.

Respublikamizda amalga oshirilayotgan soliq siyosati iqtisodiyotni modernizatsiya qilish va texnik qayta qurollantirish, makroiqtisodiy barqarorlik va iqtisodiy o'sishda soliqlarning rolini oshirishga qaratilgan.

Soliq islohotlari iqtisodiyotga soliq yukini pasaytirish, soliqlarni unifikatsiya qilish, soliq stavkalarini pasaytirish, ayniqsa to'g'ridan-to'g'ri soliqlarning stavkalarini pasaytirish, soliqlarning rag'batlantirish funksiyasini kuchaytirish yo'nalishlarida amalga oshirilmoqda.

Nazorat va muhokama uchun savollar

1. Davlat budjetiga ta'rif bering va uning xarajatlari tarkibini sanab o'ting.
2. O'zbekiston Respublikasi davlat budjeti xarajatlari qanday o'zgarishlar ro'y bermoqda?
3. Soliqlarning funksiyalariga izoh bering.
4. O'zbekiston Respublikasi budjetiga soliq tushumlari tarkibi va miqdoridagi tendensiyalarni izohlab bering.
5. Mamlakatimizda soliq siyosati qaysi maqsadlarga qaratilgan?
6. Soliq islohotlarining asosiy yo'nalishlarini tushuntirib bering.

11- BOB: BUDJET- SOLIQ SIYOSATI

Reja:

11.1. Budjet –soliq siyosatining mohiyati va usullari.

11.2. Davlat xarajatlari, solliq va balanslashgan budjet multiplikatorlari.

11.3. Diskret va nodiskret fiskal siyosat. Budjet taqchilligi va ortiqchaligi.

11.4. O'zbekiston Respublikasi budjet-soliq siyosatining xususiyatlari

11.1. Budjet –soliq siyosatining mohiyati va usullari.

Davlatning asosiy vazifalaridan biri iqtisodiyotni barqarorlashtirish hisoblanadi. Bunday barqarorlashtirishga monetar siyosat vositalari qatori fiskal siyosat orqali ham erishiladi. Fiskal siyosat shuningdek, budjet-soliq siyosati deb ham aytiladi.

Budjet-soliq siyosati deganda noinflatsion YaIM ishlab chiqarish sharoitida iqtisodiyotda to'liq bandlilikni, to'lov balansining muvozanatini va iqtisodiy o'sishni ta'minlashga qaratilgan davlat xarajatlari va soliqlarini o'zgartirishni o'z ichiga olgan chora tadbirlar tushuniladi.

Iqtisodiyot turg'unlik yoki pasayish davrida bo'lgan vaziyatlarda davlat tomonidan rag'batlantuvchi fiskal siyosat-fiskal ekspansiya olib boriladi. Ya'ni, davlat qisqa muddatda iqtisodiyotning pasayishi muammosini davlat xarajatlari oshirish yoki soliqlarni kamaytirish, yohud ikkalasini bir vaqtning o'zida olib borish evaziga hal etadi. Uzoq muddatda davlat xarajatlari yuqori bo'lishi va soliqlarni kamaytirish ishlab chiqarish omillarining o'sishiga va natijada, iqtisodiy salohiyatning ko'tarilishiga olib kelishi mumkin. Ammo, bunga Markaziy bank tomonidan olib boriladigan pul-kredit siyosatidan samarali foydalanish va davlat xarajatlari tarkibini maqbul holatga olib kelish orqaligina erishish mumkin. Iqtisodiyotda to'liq bandlik va ortiqcha talab natijasida inflatsiya kelib chiqishi mumkin bo'lgan vaziyatlarda cheklovchi fiskal siyosat- fiskal restriksiya olib boriladi. Cheklovchi fiskal siyosat davlat xarajatlari (G) kamaytirish yoki soliqlarni (T) oshirish yoki bo'lmasa ikkala tadbiri bir vaqtda olib borish orqali iqtisodiyotning davriy o'sishini chegaralashdan iborat. Qisqa muddatli davrlarda ushbu tadbirlar talab inflatsiyasini kamaytiradi. Uzoq muddatli davrlarda esa yuqori soliqlar iqtisodiyotda stagnatsiyaga olib kelishi mumkin.

Bu esa mamlakatning iqtisodiy salohiyatini izdan chiqaradi. Bunga davlat xarajatlaridan samarasiz foydalanish qo‘shimcha turtki bo‘lishi mumkin.

11.2. Davlat xarajatlari, soliq va balanslashgan budjet multiplikatorlari.

Qisqa muddatli davrda budjet-soliq siyosati davlat xarajatlari, soliq va balanslashgan budjet multiplikatorlari samarasi ta‘siri ostida bo‘ladi.

$$\Delta G \uparrow \rightarrow \Delta E \uparrow (\Delta E = \Delta C) \rightarrow \uparrow \Delta Y (\Delta Y = \Delta C \times m)$$

Davlat xarajatlarining ΔG miqdorga o‘shishi rejalashtirgan xarajatlarning ΔE miqdorda o‘shishiga va umumiy xarajatlarning egri chiziq bo‘yicha yuqoriga surilishiga olib keladi. Bu vaziyatda yalpi ishlab chiqarish hajmi (ΔY) miqdorida o‘sadi.

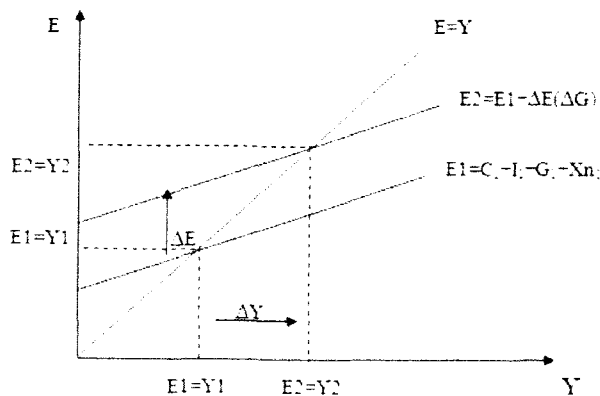
7-bobda ko‘rganimiz singari xarajatlardagi ozroq o‘zgarish daromadlardagi undan ancha katta bo‘lgan, o‘zgarishni keltirib chiqaradi va $\Delta Y / \Delta E = 1 / (1 - b)$ bo‘ladi (11.1-rasm).

$$\Delta Y = \Delta E \times (1 / (1 - b)) = \Delta E \times m$$

Soliqqa tortish hisobga olinmaganda yopiq iqtisodiyot uchun davlat xarajatlari multiplikatori va ishlab chiqarishning muvozanatli hajmini quyidagi tenglamalar sistemasini yechish orqali topish mumkin:

$$\begin{cases} Y = C + I + G \\ C = a + bY \end{cases}$$

Bu yerda: $Y = C + I + G$ – yopiq iqtisodiyot uchun asosiy makroiqtisodiy ayniyat;



11.1-rasm. Davlat xarajatlari o‘zgarishining multiplikativ samarasi

Tenglamalar sistemasini Y uchun echib quyidagi natijani olamiz:

$$Y = \frac{1}{1 - b} (a + I + G);$$

Bu yerda: $1 / (1 - b)$ – yopiq iqtisodiyotda soliqqa tortish hisobga olinmagan vaziyatda xarajatlar multiplikatori;

$(a + I + G)$ – avtonom xarajatlar;

$b = MPC$ – istemolga chegaralangan moyillik ho‘lib multiplikator miqdorini belgilovchi asosiy omildir.

Soliqqa tortish hisobga olinganda iste‘mol funksiyasi o‘zgaradi va $C = a + b(1 - t)Y$ ko‘rinishni oladi. Bu tenglamani asosiy makroiqtisodiy ayniyatga qo‘yib echsak, quyidagi natijani olamiz:

$$Y = \frac{1}{1 - b(1 - t)} (a + I + G)$$

Bu yerda: $1 / (1 - b(1 - t))$ – yopiq iqtisodiyotda xarajatlar multiplikatori; t – chegaraviy soliq stavkasi.

$$t = \Delta Y / \Delta T$$

Bu yerda: ΔT – to‘lanadigan soliqlar miqdorining o‘shishi; ΔY – daromadlarning o‘shishi.

Progressiv soliq tizimi multiplikator samarasini yumshatadi va ishlab chiqarish hamda bandlilik darajalarini barqarorlashtiradi.

Soliqqa tortish hisobga olingan holdagi xarajatlar multiplikatori soliqqa tortish hisobga olinmagan holdagi soliq multiplikatoridan ancha kichikroq miqdorga ega, chunki daromadlarga aylangan xarajatlarning bir qismi soliqlarga chegirilib, muomaladan chiqadi va multiplikatsiya samarasini pasaytiradi. Bu ikkala formulani solishtirganda ham ko‘zga tashlanadi. Shuningdek ochiq iqtisodiyotda oshgan daromadlarning bir qismi importga yo‘naltirilishi oqibatida muomaladan chiqib ketishi tufayli multiplikator samarasi yopiq iqtisodiyotga nisbatan pastdir.

Ochiq iqtisodiyotda davlat xarajatlari multiplikator va muvozanatli ishlab chiqarish hajmi quyidagi tenglamalar sistemasini echib topiladi:

$$\begin{cases} Y = C + I + G + X_n \\ C = a + b(1 - t) \times Y \\ X_n = g + m \times Y \end{cases}$$

Agarda (2) va (3) tenglamalarni asosiy makroiqtisodiy ayniyatga qo'yib, echsak quyidagi echimga ega bo'lamiz:

1

$$Y = \frac{a+I+G+g}{1-b(1-t)+m}$$

Bu yerda: $1 / 1-b(1-t)+m$ ochiq iqtisodiyotda davlat xarajatlar multiplikatori.

Muvozanatli daromadlar darajasiga soliqlarni kamaytinish ham multiplikativ ta'sir ko'rsatadi. Soliqlar miqdorini ΔT ga kamaytirsak, tasarrufdagi daromad darajasi ΔT ga oshadi. Iste'mol xarajatlari mos tarzda $\Delta T \times b$ (bu yerda b -iste'molga chegaraviy moyillik) miqdorga oshadi va u rejalashtirilgan xarajatlar egri chizig'ini yuqoriga siljitadi, milliy ishlab chiqarish hajmini esa ΔU ga oshiradi.

Soliq multiplikatsiya samarasi davlat xarajatlari singari soliqlarning bir marta o'zgarishi oqibatida iste'molning bir necha bor o'zgarishiga boqliq.

$$\begin{aligned} T \downarrow (\Delta T) &\Rightarrow Y_d \uparrow (\Delta Y_d = -\Delta T) \Rightarrow C \uparrow (\Delta C = b(-\Delta T)) \Rightarrow E \uparrow (\Delta E = b(-\Delta T)) \Rightarrow \\ Y \uparrow (\Delta Y = b(-\Delta T)) &\Rightarrow C \uparrow (\Delta C = b(b(-\Delta T))) \Rightarrow E \uparrow (\Delta E = b^2(-\Delta T)) \Rightarrow Y \uparrow (\Delta Y = b^2(-\Delta T)) \Rightarrow \\ &\Rightarrow C \uparrow (\Delta C = b(b^2(-\Delta T))) \text{ va h.k.} \end{aligned}$$

Demak, soliq multiplikatorini quyidagicha tasvirlash mumkin:

$$\frac{\Delta Y}{\Delta T} = \frac{-b}{1-b}$$

Agar davlat byujetiga barcha soliq tushumlari joriy daromad-Y dinamikasiga bog'liq deb hisoblasak soliq funksiyasi $T = tY$ - ko'rinishni oladi. Bu holatda iste'mol funksiyasi quyidagi ko'rinishga ega bo'ladi:

$$C = a + b(Y - tY) = a + b(1-t)Y,$$

Soliq multiplikatori esa quyidagi ko'rinishni oladi:

$$m_t = \frac{-b}{1-b(1-t)}$$

Bu yerda: m_t - yopiq iqtisodiyot uchun soliq multiplikatori.

To'liq soliq funksiyasi $T=Ta+tY$ ko'rinishga ega.

T_a – avtonom soliqlar (masalan, mulkka, erga soliqlar).

To'liq soliq funksiyasini e'tiborga olsak, iste'mol funksiyasi quyidagi ko'rinishga ega bo'ladi:

$$C=a+b[Y-(T_a+tY)]$$

Iste'mol funksiyasining Ushbu shaklini hamda sof eksport funksiyasini hisobga olib ochiq iqtisodiyot uchun soliq multiplikatorini hisoblasak u

-b

$$m_t = \frac{-b}{1-b(1-t)+m'} \quad \text{ko'rinishini oladi.}$$

$$1-b(1-t)+m'$$

Demak soliqlarni bir miqdorga kamaytirilishi yoki ko'paytirilishi natijasida YaIM hajmining bundan necha marta ko'p miqdorga o'zgarishi iste'molga chegaralangan moyillik, chegaraviy soliq stavkasiga va importga chegaralangan moyillik darajalariga bog'liq

Ochiq iqtisodiyotda davlat xarajatlari multiplikatori va soliq multiplikatorini hisobga olganda muvozanatli ishlab chiqarish hajmi modeli quyidagicha bo'ladi:

$$Y = \frac{1}{1-b(1-t)+m'} (a+I+G+g) - \frac{b}{1-b(1-t)+m'} T_a$$

Aytaylik hukumat o'z xarajatlarini qandaydir miqdorga oshirdi va bu xarajatlarni moliyalashtirish uchun soliq miqdorini ham shuncha oshirdi.

Bunda davlat xarajatlari va avtonom soliqlar miqdorlarining bir vaqtning o'zida bir xil miqdorda o'zgarishi natijasida daromadlarning jami o'zgarishi ΔY miqdori quyidagiga teng bo'ladi:

$$\Delta Y = \frac{1}{1-b(1-t)+m'} \Delta G - \frac{b}{1-b(1-t)+m'} \Delta T_a$$

Agar davlat xarajatlari va avtonom soliqlar bir xil miqdorga ko'paysa muvozanatli ishlab chiqarish hajmi shu miqdorga teng yoki undan kamroq summaga ko'payadi. Buni balanslashgan byujet multiplikatori deb yuritiladi. Balanslashgan byujet multiplikatori birga teng yoki undan kichikroq bo'ladi.

Davlat xarajatlari o'zgarishidan yuzaga keladigan multiplikativ samara soliqlar pasayishidan olinadigan multiplikativ samaradan kattaroq bo'ladi. Bu holat davlat xarajatlarining daromadlar va is'temol hajmiga ta'siri (soliqlar o'zgarishi ta'siriga nisbatan) kuchliroq ekanligi oqibatidir.

Ushbu farq fiskal siyosat vositalarini tanlashda muhim rol o'ynaydi. Agar hukumat davlat sektorini kengaytirmoqchi bo'lsa, davriy pasayishni tugatish uchun o'z xarajatlarini oshirishi, inflatsiyani cheklash uchun esa soliqlarni oshirishi maqsadga muvofiq bo'ladi.

Aksincha, fiskal siyosat davlat sektorini cheklashga qaratilgan bo'lsa, davriy pasayish sharoitida soliqlarni kamaytiradi, davriy ko'tarilish paytida esa davlat xarajatlarini oshirish maqbul yo'l hisoblanadi.

11.3. Diskret va nodiskret fiskal siyosat. Budjet taqchilligi va ortiqchaligi.

Hukumatning bandlik darajasi, ishlab chiqarish hajmi, inflatsiya sur'atlari va to'lov balansi holatini o'zgartirishga yo'naltirilgan maxsus qarorlarni qabul qilishi natijasida davlat xarajatlari, soliqlar va davlat budjeti qoldig'ini maqsadli o'zgartirilishi diskret fiskal siyosat deyiladi. Diskret fiskal siyosat yuritilganda iqtisodiy pasayish davrida yalpi talabni rag'batlantirish uchun davlat xarajatlarini oshirilishi va soliqlarni kamaytirilishi natijasida davlat budjeti kamomadi yuzaga keltiriladi. O'z navbatida davriy ko'tarilish paytida budjet ortiqchaligi yuzaga keltiriladi.

Diskret fiskal siyosat iqtisodiy tebranishlarni yumshatishda muhim rol o'ynasada, uning ayrim kamchiliklari mavjud. Bu, avvalam bor, vaqt oraliqlari bilan bog'liq. Ya'ni iqtisodiyotda pasayish yoki inflatsion zo'riqishning paydo bo'lishi, bu holatlarni aniqlash yuzaga kelgan muammolarni hal etish uchun davlat xarajatlari va soliq tushumlarini o'zgartirish borasida qaror qabul qilish, bu qaror bajarilishini ta'minlash jarayonlarining har biri o'rtasida ma'lum vaqt o'tadi.

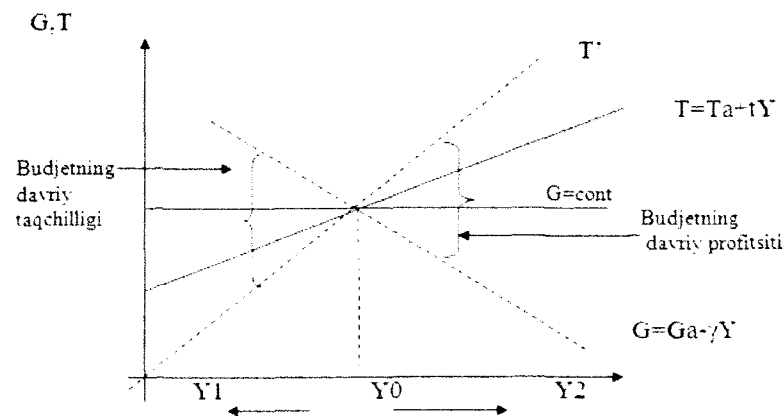
Bu vaqt davomida iqtisodiy vaziyat o'zgaradi va ko'rilgan chora-tadbirlar ko'tirilgan natijani bermasligi mumkin. Shu tufayli davriy tebranishlarni avtomatik tarzda yumshatib turish mexanizmini yaratish zarurati yuzaga keladi.

Nodiskret fiskal siyosat – davlat xarajatlari, soliqlar va davlat budjeti qoldig'ini avtomatik o'zgartirishni ko'zda tutadi. Nodiskret fiskal siyosat o'rnatilgan barqarorlashtirgichlarga asoslanadi. Rivojlangan davlatlarda

o'rnatilgan barqarorlashtirgichlari rolini progressiv soliq tizimi, davlat transfertlari tizimi va foydada ishtirok etish tizimi o'ynaydi. Nodiskret fiskal siyosat davriy tebranishlarni yumshatish uchun hukumatning bevosita aralashuvini talab etmaydi. Davriy pasayish sharoitida daromadlar pasayishi tufayli soliq stavkalari pasayadi. Bu esa yalpi talabning oshishiga, ishlab chiqarishni kengaytirishga rag'batni yuzaga kelishiga olib keladi. Shuningdek pasayish davrida davlat transfertlari, jumladan ishsizlik nafaqasi to'lovlari miqdori oshadi. Bu holat ham yalpi talabni oshirib, yalpi taklif hajmini oshishiga ijobiy ta'sir ko'rsatadi.

Iqtisodiy yuksalish davrida ortiqcha talab iqtisodiyotga inflatsion ta'sir ko'rsatayotgan sharoitda daromadlar darajasi oshishi bilan soliqlar stavkalari pasayadi va bu yalpi talabga cheklovchi ta'sir ko'rsatadi. Ayni paytda davlat xarajatlari (ishsizlarga nafaqalar, davlat transfertlarining bir qancha turlar) ham pasayadi. Ammo nodiskret fiskal siyosat vositalari iqtisodiy tebranishlarni to'liq yumshatish imkonini bermaydi va u diskret fiskal siyosat yuritishni inkor etmaydi.

Iqtisodiyotning o'rnatilgan barqarorligi darajasi davriy budjet taqchilligi va ortiqchaligi miqdorlariga bog'liq. Davriy taqchillik (ortiqchalik) iqtisodiy faollik pasayishi (oshishi) sharoitida soliq tushumlarining avtomatik kamayishi (oshishi) va davlat xarajatlarining avtomatik oshishi (kamayishi) natijasida yuzaga keladigan davlat budjeti taqchilligi (ortiqchaligi)dir.



11.2-rasm. Budjet taqchilligi va ortiqchaligi

Davriy pasayish bosqichida soliqlar avtomatik pasayishi, davlat transfertlarining oshishi natijasida budjet taqchilligi kelib chiqadi.

Davriy yuksalish bosqichida soliqlar avtomatik ko'payishi va davlat xarajatlarning kamayishi natijasida budjet ortiqchaligi paydo bo'ladi. Davlat xarajatlari o'zgarmas bo'lgan sharoitda ham budjet taqchilligi va ortiqchaligi mavjud bo'lishi mumkin. Davriy taqchillik va ortiqchalik miqdorlari soliq va budjet funksiyalari grafiklarining «tikligiga» bog'liq. Soliq funksiyasi T ning egilish burchagi chegaraviy soliq stavkasi t ning miqdoriga bog'liq. t qancha yuqori bo'lsa T chizig'i shuncha tik bo'ladi. Davlat budjetidan beriladigan transfertlar hajmi o'zgarishining daromadlar o'zgarishiga bog'liqligini xarakterlovchi γ koeffitsient qancha kichik bo'lsa, G chizig'i ham shuncha tik bo'ladi. Demak daromad oshgani sari budjetga soliq to'lovlari oshaveradi, budjetdan transfert to'lovlari esa kamayadi.

Davlat xarajatlari daromadga bog'liq bo'lmagan o'zgarmas miqdor bo'lganda t qanchalik katta bo'lsa T chizig'i shuncha tik va iqtisodiyotning o'rnatilgan barqarorligi darajasi ham shunchalik yuqori bo'ladi. Ammo iqtisodiy o'sishning ta'minlash vazifasi T va G chiziqlarini yotiqroq bo'lishini taqozo etadi.

O'rnatilgan barqarorlashtirgichlar muvozanatli YaIM hajmini, uning potensial hajmi darajasi atrofida tebranishi sababini to'liq tugatmaydi va ishlab chiqarishning har qanday darajasida mavjud bo'lishi mumkin.

To'liq bandlikni ta'minlagan diskret fiskal siyosat yuritilishi natijasida davlat budjetining tarkibiy taqchilligi (ortiqchaligi), ya'ni to'liq bandlik sharoitida budjet xarajatlari (daromadlari) va daromadlari (xarajatlari) o'rtasidagi farq yuzaga keladi.

Davriy taqchillik ko'pincha davlat budjetining haqiqiy taqchilligi va tarkibiy taqchillik farqi sifatida baholanadi.

Davlat byudjeti kamomadini moliyalashtirish usullari:

1. Pul-kredit emissiyasi;
2. Davlat zayomlarini chiqarish;
3. Davlat budjetiga soliq tushumlarini ko'paytirish.
4. Xususiy lashtirishdan tushgan mablag'lar hisobiga moliyalashtirish.

Davlat budjeti kamomadi pul chiqarish orqali qoplanganda muomalada pul massasini ko'paytirish inflatsiyaga olib keladi.

Inflatsiya darajasi oshganda Oliver-Tanzi samarasi paydo bo'ladi. Ya'ni, soliq to'lovchilar tomonidan davlatga to'laydigan soliqlar to'lovini atayin

kechiktirish hollari yuzaga keladi. Bu esa davlat budjeti kamomadi oshishiga olib keladi. Budjet taqchilligi tufayli davlat xususiy ishlab chiqaruvchilardan tovarlar va xizmatlar sotib olsa-yu, lekin ular to'lovlarni kechiktirsa, xususiy ishlab chiqaruvchilar o'z mahsulotlari narxlarini oldindan oshirib qo'yishadi. Bu esa inflatsiyaning oshishiga olib keladi.

Agar davlat budjeti taqchilligi davlat zayomlarini chiqarish orqali moliyalashtirilsa, ular sotilishi natijasida pulga talab oshadi. Bu esa o'z navbatida foiz stavkasini ko'tarilishiga olib kelishi mumkin. Oqibatda investitsiya xarajatlari, sof eksport hajmi va qisman iste'mol xarajatlari kamayadi. Pirovardida siqib chiqarish samarasi ro'y beradi va u fiskal siyosatning rag'batlantiruvchi samarasini zaiflashtirib qo'yadi.

Budjet taqchilligini moliyalashtirishning bu usuli noinflatsion usul hisoblansada inflatsiya xavfini ma'lum muddatga kechiktiradi xolos. Chunki muddati etgan zayomlarni sotib olish bilan davlat muomaladagi pul massasini ko'paytiradi. Bu esa o'z navbatida, baholar darajasining ko'tarishiga sabab bo'ladi. Soliq tushumlarini ko'paytirish budjet taqchilligini moliyalashtirishning uchinchi yo'li bo'lib, u uzoq muddat talab etadigan soliq islohati o'tkazilishini talab etadi. Bu islohotlar soliq bazasini kengaytirish, soliq stavkalarini kamaytirish, soliq yukini ishlab chiqaruvchilardan ko'proq mulk egalari va mulkdan foydalanuvchilar zimmasiga o'tkazish orqali soliqlar tushumini ko'paytirishni ko'zda tutadi.

Budjet ortiqchaligini kamaytirish usullariga muomaladagi pul mablag'larini olib qo'yish va davlat qarzlarini to'lash kiradi.

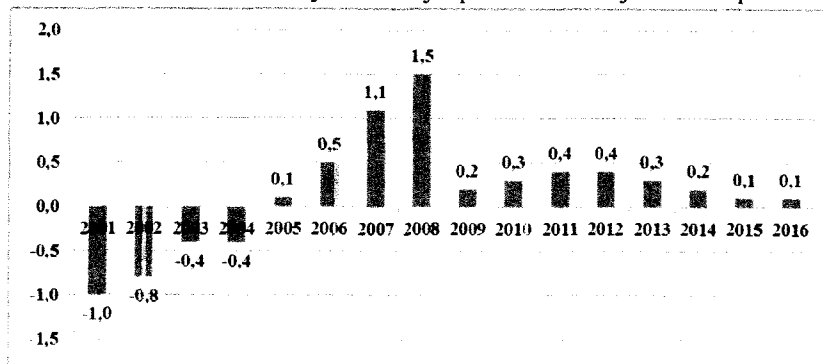
Davlat qarzlarini to'lash nominal daromadlar va muomaladagi pul massasini oshirib, baholar darajasining yanada oshishiga olib kelishi mumkin. Shu tufayli budjetdagi ortiqcha mablag'larni muzlatib qo'yish budjet kamomadini pasaytirishning nisbatan noinflatsion usulidir.

Barqarorlashtirishning dastlabki bosqichida olib borilgan izchil makroiqtisodiy siyosat natijasida davlat budjeti taqchilligi pasaytirildi va 2003, 2004 yillarda YaIM ga nisbatan 0,4 foizni tashkil etdi (1992 yilda 12 %). Bu umumetirof etilgan 3 % li me'yordan ancha past ko'rsatkichdir. Budjet taqchilligi asosan noinflatsion usullar bilan, ya'ni davlat obligatsiyalari chiqarish hamda xususiylashtirishdan tushgan mablag'lar hisobiga moliyalashtirildi.

Respublikamizda o'tkazilayotgan soliq-budjet siyosati makroiqtisodiy barqarorlikni ta'minlab turish, ustivor tarmoqlarni investitsiyalash, ta'lim

sohasini jadal rivojlantirish, aholini ijtimoiy himoya qilish maqsadlariga qaratilib kelinmoqda.

Mamlakatimizda kuzatilayotgan makroiqtisodiy barqarorlik muhim begilaridan biri davlat budjetining profitsit bilan bajarilayotganligi hisoblanadi. Xususan, keyingi yillarda davlat budjeti taqchilik bilan rejalashtirilayotgan bo'lsa-da, soliqlar bo'yicha prognoz ko'rsatkichlarni ortig'i bilan bajarilishi hamda davlat budjeti xarajatlarini manzili va maqsadli sarflanishini ta'minlanishi natijasida budjet profitsit bilan ijro etilmoqda.



11.3-rasm. O'zbekiston Respublikasida Davlat budjeti ko'rsatkichlarining bajarilish darajasi, YAIMga nisbatan foizda⁷²

Keyingi yillarda respublikamizda davlat budjetining ijro etilishida ijobiy holat ko'zga tashlanmoqda.

11.3-rasmdan ko'rishimiz mumkinki, 2000-2004 yillar davomida mamlakatimiz davlat budjeti taqchiligini -1,0 foizdan -0,4 foiz darajasiga qadar pasaytirishga, 2005-2008 yillar davomida esa davlat budjeti taqchiligiga barham berib, davlat budjeti profitsitini 0,1 foizdan 1,5 foizga qadar oshirishga erishildi.

Keyingi yillarda mazkur jarayonlarga ham jahon moliyaviy-iqtisodiy inqirozi o'zining salbiy ta'sirini ko'rsatishiga qaramasdan, budjet profitsitini saqlab qolishga erishilmoqda.

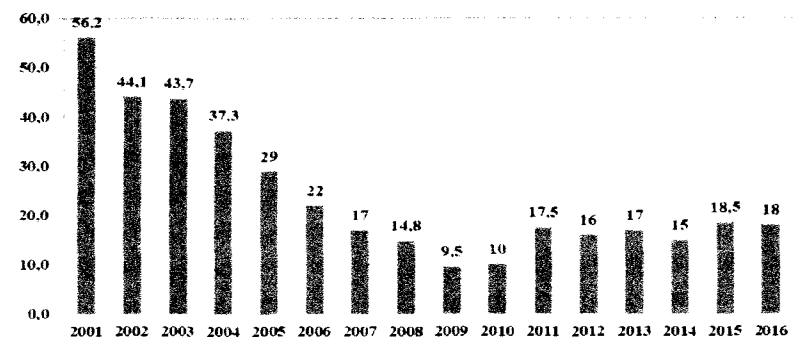
2016 yilda ham maqsadga muvofiq yo'naltirilgan chora-tadbirlar natijasida budjet daromadlari uning xarajatlaridan ortish hajmi YAIMning 0,1 foizi darajasida bo'lishiga erishildi. Umuman olganda, davlat budjeti

⁷² O'zbekiston Respublikasi Moliya vazirligi ma'lumotlari

sohasidagi bunday natijalarni qo'lga kiritishda mamlakatimiz iqtisodiyotini bosqichma-bosqich o'zgartirish va erkinlashtirish, ilgari davlat zimmasida bo'lgan bir qancha vazifalarning xususiy sektorga o'tkazish orqali davlat budjeti xarajatlarini optimallashtirish, yangi sanoat yo'nalishlarining rivojlantirilishi hamda xususiy sektor moliyaviy holatining mustahkamlanishi, shuningdek, uning mamlakat iqtisodiyotidagi roli va ulushimig ortishi kabi omillar sezilarli ta'sir ko'rsatdi.

Budjet taqchilligining kuchayishi muqarrar ravishda davlat qarzini keltirib chiqaradi. Ya'ni, budjet taqchilligi asosan davlat qarzi hisobiga qoplanib, u ichki va tashqi qarzlardan iborat bo'ladi.

O'zbekistonda tashqi qarz masalasiga mustaqil taraqqiyotimizning dastlabki pallasidanoq har tomonlama chuqur o'ylangan va mulohaza qilingan holda yondoshildi.



11.4-rasm. O'zbekiston Respublikasining tashqi qarz darajasi dinamikasi, YAIMga nisbatan %da⁷³

O'zbekistonda tashqi qarz va kreditlarni olishda qat'iy va muhim tamoyillar, jumladan, ularning uzoq muddatga va past foizlarda berilishi, qarz berishning hech qanday siyosiy yoki mafkuraviy talab va shartlar bilan bog'liq emasligi, ularning umumxalq manfaatlariga, asosan real iqtisodiyotni rivojlantirish hamda aholi farovonligini oshirishga yo'naltirilganligi kabilarga amal qilinganligi 2015 yil yakunlariga ko'ra, tashqi davlat qarzining yalpi ichki mahsulotga nisbatan 18,5 foizni tashkil etishiga imkon yaratdi.

Tashqi qarz darajasining past darajada ekanligi mamlakat oltin -valyuta zaxiralarining barqarorligini ta'minlamoqda. Jumladan, 2016 yilda OVZ

⁷³ O'zbekiston Respublikasi Iqtisodiyot vazirligi ma'lumotlari

hajmi ko'payib, hozirda 20 oydan ziyodroq importni qoplaydigan oltin – valyuta zaxiralari mavjud.

11.4. O'zbekiston Respublikasi budjet-soliq siyosatining xususiyatlari

Mamlakatimizda amalga oshirilayotgan fiskal siyosatni yanada takomillashtirish, soliqlar va budjet xarajatlaridan iqtisodiyotni barqaror o'stirishni rag'batlantirishning amaliy vositalari sifatida foydalanish borasida chora-tadbirlar belgilanayotganda bugun jahon iqtisodiyotida yuzaga kelgan va mamlakatimiz iqtisodiyotiga ham o'z ta'sirini o'tkazayotgan tashqi konyukturani hisobga olish zarur bo'ladi.

Davlatning fiskal siyosati iqtisodiy rivojlanish va aholi turmush darajasiga ta'sirini muvofiqlashtirishi zarur. Chunki, budjet faqat mablag'larni markazlashtirish, ularni to'plash, jamg'arishgina emas, balki to'plangan moliyaviy resurslarni oqilona sarflashni ham o'zida ifodalaydi. Buning samaradorligi esa davlat budjetining xarajalari tizimida o'zining ifodasini topadi.

Bu xarajatlar, eng avvalo, mamlakat iqtisodiyotini rivojlantirish uchun turli tarmoqlarga investitsiya qilish uchun mo'ljallangan, aholining turmush darajasini ko'tarish uchun rejalashtirilgan, ijtimoiy vazifalarni bajarishga ajratilgan, davlatni boshqarish, mudofaani taminlasli kabi aniq maqsadlarga qaratilgan xarajatlardan iborat bo'ladi. Ushbu umumdavlat xarajatlari budjet orqali moliyalashtiriladi. Budjet tizimining barcha xarajatlari turli budjetlar o'rtasida taqsimlanadi, bu esa u yoki bu xarajatni muayyan budjetga kiritilishini anglatadi. Bu birinchidan moliyalashtirilayotgan muassasaning respublika va mahalliy organlarga qarashli bo'lishi, ikkinchidan moliyalashtiriladigan tadbirning ahamiyatidan kelib chiqadi.

Mamlakat iqtisodiyotini moliyalashtirish xarajatlari vazirliklar, idoralar va korxonalar bo'yicha rejalashtiriladi hamda bir vaqtning o'zida ma'lum maqsadlarga mo'ljallanganligi bo'yicha ko'zda tutiladi. Bunda budjet mablag'larining asosiy qismi iqtisodiyotning ustuvor tarmoqlariga, yani sanoat, energetika, qishloq xo'jaligi va transportga yo'naltiriladi. Budjet mablag'laridan maqsadli foydalanish nuqtai nazaridan capital qo'yilmalarni moliyalashtirish iqtisodiyotni rivojlantirishda muhim ahamiyatga egadir. Islab chiqarish va noishlab chiqarish maqsadlariga mo'ljallangan asosiy fondlarning yangilarini yaratish va liarakatdagilarni kengaytirish uchun pul

mablag'larini taqdim etishga kapital qo'yilmalarni moliyalashtirish deyiladi. Budjet resurslari cheklanganligi uchun ular investitsiyalarning cheklangan doirasiga, ya'ni maqsadli dasturlarga kiritilgan yoki hokimiyatning ijroiya organlari qarori bo'yicha amalga oshirilayotgan investitsiyalarga beriladi.

Iqtisodiyotni erkinlashtirish va iqtisodiyotda davlatning ulushini qisqartirish siyosatini olib borish birinchi navbatda, xususiy mulkka asoslangan institutlarni mustahkamlash va mulk egasi huquqini himoya qilishga yo'naltirildi. YaIMda davlat budjeti ulushini kamaytira borib, 2016 yilda uning ulushini 20% idan oshirmasdan, mahalliy ishlab chiqaruvchilarning yuqori raqobatbardoshlik darajasini ta'minlashga yo'naltirilgan siyosat davom ettirildi. Soliq yukining kamaytirilishi xususiy investitsiyalarini rag'batlantirdi va iqtisodiy o'sishning yuqori sur'atlari uchun barqaror manba yaratdi.

Qisqacha xulosalar

Fiskal siyosat (budjet-soliq siyosati) maqsadi iqtisodiy o'sish, baholarning barqaror darajasi, to'liq bandlik va to'lov balansi barqarorligini ta'minlashdan iborat. Bu maqsadlarga erishish uchun davlat xarajatlari va soliqlar bilan manipulyasiya qilinadi.

Fiskal siyosatni cheklovchi yoki rag'batlantiruvchi turlarga bo'linadi. Rag'batlantiruvchi fiskal siyosat iqtisodiyotning pasayish davrida olib borilsa, cheklovchi fiskal siyosat iqtisodiyotda haddan ziyod talab tufayli inflatsiya paydo bo'lgan sharoitda olib boriladi.

Fiskal siyosat tadbirlari qisqa va uzoq muddatda multiplikator samarasi ta'siri ostida bo'ladi.

Davlat xarajatlari multiplikatori iste'molga chegaralangan moyillik darajasi bilan to'g'ri bog'liqlikka, chegaraviy soliq stavkasi hamda iste'molga chegaralangan moyillik darajasi bilan teskari bog'liqlikka ega.

Davlat xarajatlari va soliqlar miqdorini bir xil miqdorga oshirilishi daraomadlar hajmini ham shuncha miqdorga oshirilishiga olib keladi. Bu holat balanslashgan budjet multiplikatori bilan izohlanadi.

Iqtisodiy pasayish paytida budjetning davriy taqchilligi, diskret fiskal siyosat natijasida esa tarkibiy taqchilligi yuzaga keladi. Budjet taqchilligini moliyalashtirishning maqbul yo'li davlat qimmatli qog'ozlarni chiqarish va ularni sotish hisobiga qarz olishdir.

Respublikamizda o'tkazilayotgan budjet-soliq siyosati iqtisodiyotga soliq yukini kamaytirish, soliqlarning rag'batlantiruvchi rolini kuchaytirish, barqaror iqtisodiy o'sishga shart-sharoit yaratish, yalpi talabni oshirish kabi maqsadlarga qaratilgan.

Nazorot va muhokama uchun savollar

1. Rag'batlantiruvchi va cheklovchi fiskal siyosatning qisqa va uzoq muddatdagi natijalarini tushuntirib bering.
2. Davlat xarajatlarining multiplikatori kattaligi qaysi ko'rsatkichlarga bog'liq?
3. Ochiq iqtisodiyotda davlat xarajatlari multiplikatori kattaligi fiskal siyosat samaradorligiga qanday ta'sir ko'rsatadi?
4. Soliq multiplikatori miqdori qaysi omillarga bog'liq?
5. Balanslashgan budjet multiplikatorining mohiyati nimada?
6. Diskret fiskal siyosatining kamchiliklarini tushuntirib bering.
7. Budjet taqchilligi va ortiqchaligi qanday paydo bo'ladi, ular qay yo'sinda tugatiladi?

12-BOB. BANK TIZIMI. PUL-KREDIT SIYOSATI

Reja:

12.1. Banklar va ularning bozor iqtisodiyotidagi vazifalari.

12.2. Pul-kredit siyosatining maqsadlari, vositalari va ko‘rinishlari. Depozitlarni majburiy zahiralash normasi.

12.3. Ochiq bozordagi operatsiyalar va hisob stavkasi.

12.4. O‘zbekiston Respublikasi bank tizimining barqarorligini oshirish va pul-kredit siyosatini takomillashtirish yo‘nalishlari.

12.1. Banklar va ularning bozor iqtisodiyotidagi vazifalari

Moliya bozoridagi operatsiyalar moliya muassasalari vositasida amalga oshiriladi. Bunday muassasalarga turli xil banklar, birjalar, depozitariylar, sug‘urta kompaniyalari, investitsiya fondlari, agentliklar va h.k.lar kiradi.

«Bank» tushunchasi qadimiy fransuzcha bang va banca so‘zlaridan kelib chiqqan bo‘lib, «sarrof kursisi, do‘koni» degan ma’noni anglatadi. Bunday tushuncha tarixchilarning taxminan 2000 yil muqaddam faoliyat ko‘rsatgan bankirlar haqidagi ma’lumotlarida ham mavjud.

Pul munosabatlarining rivojlanishi banklarni yuzaga keltirgan. Bank iqtisodiyot ishtirokchilarining pul yuzasidan bo‘lgan aloqalariga xizmat qiluvchi institut (muassasa)dir. Pul bilan bog‘liq xizmatlarni ko‘rsatuvchi tashkilotlar ko‘p, ammo ularning markazida banklar turadi. O‘zbekiston Respublikasining «Banklar va bank faoliyati to‘g‘risida»gi qonunida, bank nima, degan savolga quyidagicha javob topish mumkin:

Bank - tijorat tashkiloti bo‘lib, bank faoliyati deb hisoblanadigan faoliyat turlari majmuini amalga oshiradigan yuridik shaxsdir.

O‘zbekistondagi bank tizimi O‘zbekiston Respublikasi Markaziy banki, aksiyadorlik-tijorat banklari va xususiy banklardan iboratdir. 2017 yil 1-iyul holatiga ko‘ra O‘zbekiston Respublikasi bank tizimi 28 tijorat bankini o‘z ichiga oldi.

Banklar pul olamini harakatga keltiruvchi motor - yurak, pul bilan bo‘ladigan hisob-kitoblarni amalga oshiradi. Hamma pul to‘lovlari (transfertlar) banklar orqali o‘tadi. Banklar quyidagi ishlarni amalga oshiradi:

- pul va qimmatli buyumlarni omonatga olib, saqlab beradi;
- pul bilan bo‘ladigan hisob-kitob opretsiyalarini, xususan, pul to‘lash ishlarini bajaradi;

- chet el valutasini sotadi va sotib oladi;
- o'z qo'lidagi pulni qaytarish, foizlilik va muddatlilik sharti bilan unga (muhtojlarga) qarz (ssuda)ga beradi, ya'mi, kredit bilan shug'ullanadi;
- o'z puliga aksiya sotib olib, uni boshqa sohaga joylashtiradi;
- biznes yuzasidan maslahat beradi va hokazo.

Bank ishi pul olamida bo'ladigan biznesdir. Bank biznesi foyda topish maqsadida yuritiladi.

Markaziy bankning monopollik mavqei uning mamlakatdagi pul va pirovard natijada iqtisodiy barqarorlik uchun alohida javobgar ekanligi bilan chambarchas bog'liq.

O'zbekiston Respublikasi Markaziy bankining bosh maqsadi va asosiy vazifalari quyidagilar:

“Markaziy banning bosh maqsadi milliy valutaning barqarorligini ta'minlashdan iborat.

Asosiy vazifalari:

Monetar siyosatni hamda valutani tartibga solish sohasidagi siyosatni shakllantirish, qabul qilish va amalga oshirish;

Qzbekiston Respublikasida hisob-kitoblarning samarali tizimini tashkil etish va ta'minlash;

Banklar, kredit uyushmalari va garovxonalar faoliyatini litsenziyalash hamda tartibga solish, banklar, kredituyushmalari, garovxonalarni nazorat qilish, qimmatbaho qog'ozlar blankalari ishlab chiqarishni litsenziyalash;

O'zbekiston Respublikasining rasmiy oltin valuta rezervlarini, shu jumladan kelishuv bo'yicha hukumat rezervlarini saqlash va tasarruf etish;

Davlat budjeti kassa ijrosini Moliya vazirligi bilan birgalikda tashkil etishdan iboratdir”⁷⁴.

Tijorat banklari Markaziy bankda o'z qisqa muddatli va o'rta muddatli majburiyatlaridan muayyan foiz hajmida eng kam zahira deb yuritiladigan foizsiz omonatlarni saqlashga majbur.

Markaziy bank banklar faoliyatini nazorat qilishda o'zining mintaqaviy bo'linmalari orqali kredit muasalaridan majburiy ravishda axborot, oylik hisobot va yillik yakuniy balans ma'lumotlarini taqdim etish asosida qatnashadi.

⁷⁴ O'zbekiston Respublikasining “O'zbekiston Respublikasi Markaziy Banki to'g'risida” gi Qonuni, 1995-yil, 21-dekabr. www.lex.uz

Kredit muassasalarining bo'ysinishiga qarab bank qonunchiligi hamda kredit tizimining pastdan yuqoriga tomon tarkibiy tuzilishiga muvofiq tarzda bank tizimini ikki asosiy: bir bosqichli va ikki bosqichli turga ajratish mumkin.

Bir bosqichli bank tizimi doirasida barcha kredit muassasalari, jumladan, Markaziy bank ham, yagona bosqichda turadi hamda mijozlarga kredit - hisob xizmati ko'rsatishda bir xil vazifalarni bajaradi.

Ikki bosqichli tizimda banklar o'rtasidagi o'zaro munosabatlar bo'yiga (vertikal) va eniga (gorizontal) yo'nalishlarida tuzilishiga asoslanadi. Vertikal – rahbarlik qiluvchi, boshqaruvchi markaz hisoblangan Markaziy bank bilan quyi bo'g'imlar – tijorat va ixtisoslashgan banklar o'rtasidagi bo'ysinish munosabatlari, gorizontal-turli quyi bo'g'inlar o'rtasidagi teng huquqli sheriklik munosabatlari tushuniladi.

12.2. Pul-kredit siyosatining maqsadlari, vositalari va ko'rinislari.

Depozitlarni majburiy zahiralash normasi.

Pul-kredit siyosati deganda, to'liq bandlik sharoitida yalpi milliy mahsulotni ishlab chiqarishga inflatsiyaning ta'sirini kamaytirish yoki bartaraf etish maqsadida muomaladagi pul miqdorini o'zgartirishga qaratilgan chora-tadbirlar tushuniladi. Pul kredit siyosati davlat tomonidan belgilanadi va uni Markaziy Bank amalga oshiradi. Uning yordamida har qanday davlat mamlakatda iqtisodiy barqarorlikni ta'minlash vazifasini hayotga tadbiiq etadi.

Pul kredit siyosatini amalga oshirishning pirovard maqsadlari iqtisodiy o'sish, to'liq bandlikni, baholarning hamda to'lov balansining barqarorligini ta'minlashdan iborat.

Bu maqsadlarga erishish uchun milliy valutani muomaladagi pul massasi, foiz stavkasi va milliy valuta almashinuv kursining optimal kattaliklarini ta'minlab turish zarur bo'ladi. Bu vazifalarni amalga oshirish uchun Markaziy Bank qator vazifalardan foydalanadi.

Pul-kredit siyosatining uchta asosiy vositasi ajratib ko'rsatiladi:

1. Hisob stavkasi;
2. Majburiy zahiralash normasi;
3. Ochiq bozordagi operatsiyalar.

Markaziy bank ular yordamida pul yoki asosan bank depozitlari ko'rinishidagi pul massasiga yoki foiz stavkasiga ta'sir o'tkazadi, taklifini o'zgartiradi va shular orqali pul-kredit muomalasini tartibga solib turadi.

Pul-kredit siyosatini yuritish vositalaridan biri –majburiy bank zahira me'yorini o'zgartirish siyosatidir. Majburiy zahiralari – bu, kredit maqsadlari uchun ishlatilmaydigan bank omonatlarining bir qismidir. Zahira normasi ikki asosiy funksiyani bajaradi: bank likvidligini joriy tartibga solish uchun sharoit yaratadi va kredit emissiyasini cheklaydi. Markaziy bank tijorat banklari Markaziy bankda ushlab turishga majbur bo'lgan zahiralarning eng quyi normasini o'rnatadi va shu vosita yordamida ular kreditlash qobiliyatiga, imkoniyatiga ta'sir etadi. Bu me'yor qanchalik yuqori bo'lsa, ortiqcha zahiralari shunchalik kam va tijorat banklarining kredit berish yo'li bilan «pullarni barpo etish» qobiliyati past bo'ladi. Ilk majburiy zahira normalari AQSh da 1865 yilda joriy qilingan edi. Agar Markaziy bank majburiy bank zahirasini kamaytirsa, ortiqcha bank zahiralari ortadi, bu esa pul taklifining multiplikatsion ortishiga olib keladi. Masalan, ushbu me'yor 25 % bo'lsa, unda bankka qo'yilgan 800 so'mdan 200 so'm majburiy bank me'yorini tashkil etadi. Bunda bank faqat 600 so'mni qarzga berishi mumkin bo'ladi. Endi faraz qilaylik, me'yor 10 % ga tushiriladi, unda bank 720 so'mni qarzga berish imkoniyatiga ega bo'ladi va boshlang'ich pul taktifini 720 so'mga oshiradi.

Majburiy bank zahirasi me'yorini ko'tarish yordamida pul taklifini kamaytiradi. Zero, bu banklarning ortiqcha bank zahiralari qisqarishiga olib keladi. Pul-kredit siyosatini o'tkazishda bu vosita butun bank tizimining asoslariga ta'sir etadi. Turli mamlakatlarda qo'llanilayotgan majburiy zahira normalari turlichadir. Yuqori inflatsiya darajasi sharoitida Janubiy Koreyada bu norma -100 foiz bo'lgan bo'lsa, Italiyada -25 foizni, Yaponiyada bor yo'g'i -2.5 foizni tashkil etadi.

O'zbekiston Respublikasida majburiy zahiralash normasi keyingi o'n yil davomida sezilarli darajada kamaydi (12.1-jadval).

12.1-jadval

O'zbekiston Respublikasi Markaziy Bankining majburiy zahiralash normasi⁷⁵

Amal qilish sanasi	Muddatsiz va muddati 3 yilgacha bo'lgan depozitlar bo'yicha	3 yildan ortiq muddatli depozitlar bo'yicha	Xorijiy valutadagi depozitlar bo'yicha
01.06.1996 y. Gacha	30%	10%	0%
01.06.1996 y. Dan	25%	10%	0%
01.12.1997 y. Dan	20%	10%	0%
01.03.2000 y. Dan	20%	20%	0%
04.07.2004 y. Dan	20%	20%	0%
01.02.2005 y. Dan	15%	15%	5%
01.09.2007 y. Dan	13 %	13 %	13 %
01.11.2008 y. Dan	15%	15%	15%
01.11.2009 y. Dan	1 yilgacha bo'lgan dep.u-n.15 %, 1 yildan 3 yilgacha bo'lgan depozitlar uchun 12%	10,5%	Miliy valuta singari

Bunday pasayish pul multiplikator miqdorining kattalashishiga va albatta iqtisodiyotda pul taklifining ko'payishiga olib keladi. Tijorat banklari ortiqcha rezervlarining ko'payishi ularning aktiv operatsiyalarini ko'paytiriadi va bu iqtisodiyotning real sektori rivojlanishiga ijobiy ta'sir ko'rsatadi.

⁷⁵ O'zbekiston Respublikasi Markaziy banki ma'lumotlari

Pul kredit siyosati vositalari albatta alohida-alohida ishlatilishi shart emas. Aksincha ko'pincha bir necha vosita birdaniga qo'llanilishi, ya'ni kompleks siyosat o'tkazish amaliyotida tez-tez uchrab turadi.

Xo'sh, pul-kredit siyosatining oqibatlari qanday? Davlat tomonidan amalga oshiriladigan pul-kredit siyosati YaIM, bandlik va baholar darajasiga bevosita ta'sir ko'rsatadi. Faraz qilaylik, iqtisodiyotda ishlab chiqarish qisqarmoqda va ishsizlar soni ortib bormoqda. Bunday sharoitda davlat Markaziy bank orqali pul taklifini biz yuqorida ko'rib chiqqan vositalar yordamida oshirishga harakat qiladi. Natijada pul taklifi o'sadi, foiz stavkasi esa kamayadi. Bu esa investitsiyalarga bo'lgan talabni oshiradi va o'z navbatida, YaIM miqdorining ko'payishiga olib keladi. Bu bilan davlat ma'lum davrda o'z maqsadiga erishadi, ishlab chiqarishning orqaga ketishi to'xtaydi, ishsizlar soni kamayadi, jamiyatning daromadlari esa oshadi.

Pul-kredit siyosatining oqibati to'g'risida gapirganda, bu siyosatning qisqa muddatli va uzoq muddatli oqibatlarini farqlash kerak. Agarda qisqa muddatli davrda davlat pul taklifini oshirilishi natijasida YaIM miqdori o'sishini rag'batlantirilgan hamda ma'lum darajada samaradorlikka erishilgan bo'lsa, uzoq muddatli davrda bu choralarning samaradorligi pasayishi mumkin.

12.3. Ochiq bozordagi operatsiyalar va hisob stavkasi.

Ochiq bozordagi operatsiyalar – Markaziy bank tomonidan davlat obligatsiyalarini (qimmatli qog'ozlarni) tijorat banklari va aholidan sotib olish va ularga sotish bo'yicha operatsiyalardir. Markaziy bank tijorat banklaridan yoki aholidan bu qimmatli qog'ozlarni sotib olar ekan, tijorat banklari zahiralarni sotib olingan obligatsiyalar miqdori hajmida ko'paytiradi. Bu zahiralalar pul bazasiga kiradi, ya'ni yuqori quvvatli pullar bo'lganligi uchun pul taklifi multiplikativ ko'payadi. Markaziy bank tijorat banklari va aholiga obligatsiyalarni sotish bilan zahiralarni hamda tijorat banklarining kredit berish qobiliyatini kengaytiradi. Bu holda pul taklifi qisqaradi.

Hozirda hamma mamlakatlarda pul miqdorini tartibga solishda ochiq bozordagi operatsiyalarni, ya'ni davlat qimmatli qog'ozlarini taklif qilish usulidan keng foydalanilmoqda. Ushbu operatsiyalarni Markaziy bank asosan nufuzi katta banklar guruhi bilan birgalikda amalga oshiradi.

Pul bozorida muomalada pul miqdori ortiqchaligi mavjud deb faraz qilamiz. Tabiiyki, Markaziy bank ortiqcha pul massasini kamaytirishga

harakat qiladi. Buning uchun, o'zida mavjud bo'lgan o'zining qimmatli qog'ozlarini u ochiq bozorda aholi va banklarga taklif etadi, ular esa uni xarid qila boshlaydilar. Davlat qimmatli qog'ozlarini (sotish yoki xarid qilish yo'li bilan) taklifi oshib borgan sari, unga bo'lgan baho pasayadi, o'z navbatida, unga bo'lgan foiz (ya'ni, qimmatli qog'ozlarni sotib olganlarga foiz shaklida to'lanadigan haq) oshadi, bu esa unga bo'lgan talabni oshiradi. Banklar va aholi qimmatli qog'ozlarni ko'proq xarid qila boshlaydi, pirovard natijada banklarning zahiralari qisqaradi, o'z navbatida, bu hol pul taklifining bank multiplikatoriga teng nisbatda qisqarishiga, shuningdek, bank zahirasi va pul taklifining ortishiga olib keladi. O'zbekiston Respublikasi Markaziy Banki ham pul kredit siyosatini yuritishda bu vositaning rolini keskin oshirishni maqsad qilib olgan.

Pul - kredit siyosatini amalga oshirishning muhim vositalardan biri – bu, hisob stavkasi siyosatidir. Hisob stavkasi yoki qayta moliyalash stavkasi deb Markaziy bank tomonidan tijorat banklariga beriladigan ssudaning foiz stavkasi tushuniladi. Bu ssudalarni tijorat banklari ayrim ko'zda tutilmagan zarurat tug'ilganda va moliyaviy ahvoli mustahkam bo'lgan hollardagina oladilar. Hisob stavkasining pasayishi bilan tijorat banklarida Markaziy bankdan qo'shimcha zahiralarni olish imkoniyatlari kengayadi. O'z navbatida, bu tijorat banklarining zahiralardan yangi kreditlar berish bilan pul taklifini ko'paytiradi. Yana shunday hollar mavjudki, Markaziy bank hisob stavkasini ko'tara borib, tijorat banklari tomonidan qo'shimcha zahiralarni olish yo'lidagi to'siqlarni biroz ko'targanday bo'ladi va kreditlar berish bo'yicha ularning faoliyatini pasaytiradi, shu yo'l bilan pul taklifini cheklaydi. Agar ushbu stavka past bo'lsa, unda tijorat banklari ko'proq kredit olishga harakat qiladilar. Natijada banklarning ortiqcha zahiralari ortib boradi va muomaladagi pul massasi miqdorining oshib borishiga olib keladi. Agarda hisob stavkasi miqdori yuqori bo'lsa, unda banklar kamroq kredit olishga, olganlarini esa qaytarib berishga harakat qiladilar, pirovard natijada ortiqcha bank zahiralari qisqaradi, muomaladagi pul miqdori kamayadi.

Bu ko'rsatkichlar darajasi turli mamlakatlarda iqtisodiy vaziyatga qarab turlicha maqsadda bo'ladi. Masalan iqtisodiyotda turg'unlik elementlari ko'ringach investitsiyalarni qo'llab quvvatlash va umuman iqtisodiy faollikni oshirish uchun AQSh Federal zahira tizimi hisob stavkasini 2002 yilda bir foizgacha qisqartirdi. O'zbekiston Respublikasida qayta mmoliyalashtirish stavkasi 2001 yilda o'rtacha 26,8 %, 2003 yilda o'rtacha 27,1 %, 2006 yilda

o'rtacha 14 foizni, 2011 yilda o'rtacha 11 foizni tashkil etgan bo'lsa, 2015 yilning yanvar oyidan 9 foizga tushirildi (12.2-jadval).

12.2-jadval
O'zbekiston Respublikasida foiz stavkalarining o'zgarishi (%)⁷⁶

Davr	Yillik qayta moliyalash stavkasi	Qisqa muddatli kreditlar bo'yicha o'rtacha tortilgan stavka	Yuridik shaxslarning so'mdagi muddatli depozitlari bo'yicha o'rtacha tortilgan stavka	Jismoniy shaxslarning so'mdagi muddatli depozitlari bo'yicha o'rtacha tortilgan stavka
2000	32,3	25,7	12,9	32,2
2001	26,8	28,0	16,0	38,1
2002	34,5	32,2	19,2	40,2
2003	27,1	28,1	17,1	36,2
2004	18,8	21,2	11,3	34,5
2005	16,0	18,8	9,6	27,1
2006	14,0*	19,4	9,8	16,7
2007	14,0	18,5	9,4	20,3
2011	12	13,8-13,2*	6,1-5,9*	9,9-9,6*
2014	10	12,5-10,5*	5,5-7,4*	8-9,8*
2015	9	12,0-10,0*	5,0-7,1*	7-9,5*

**15.07.2006 y.dan boshlab.*

Amaliyotda, davlatlar hisob stavkasi siyosatini ochiq bozordagi operatsiyalar siyosati bilan muvofiqlashtirilgan holda olib borishga harakat qiladilar.

Pul-kredit siyosati asosida iqtisodiyotga pul-kredit siyosatining ta'sir etishi jarayonlarini o'rganuvchi pul nazariyasi yotadi. Ushbu nazariyaga ikki xil yondashuvchi iqtisodchilar o'rtasida ko'p yillardan beri tortishuvlar bo'lib kelmoqda. Bularga neokeynschilar nazariyasi va zamonoviy pul miqdori nazariyasi tarafdorlarini kiritamiz. Har ikki nazariya tarafdorlari ham pul taklifining nominal YaIM ga ta'sirini inkor etmaydilar, ammo bu ta'sirning ahamiyatiga har xil baho beradilar. Keynschilar fikricha, monetar siyosat

⁷⁶ O'zbekiston Respublikasi Markaziy banki ma'lumotlari.

yuritishda foiz stavkasi darajasiga asoslanishi, monetaristlar fikricha esa, pul taklifining darajasiga asoslanishi lozim. Keynschilar bozor iqtisodiyotini tartibga solishda davlat aralashuvi shart deb hisoblashadi, monetaristlar esa uni ortiqcha deb hisoblaydilar.

Keynschilar pul taklifining YaMga ta'sirini quyidagi ketma-ketlikda amalga oshadi deb hisoblashadi:

- pul taklifining o'zgarishi foiz stavkasining o'zgarishiga olib keladi;
- foiz stavkasining o'zgarishi o'z navbatida, investitsiyalarga bo'lgan talabning o'zgartiradi;
- investitsiyalarga talab o'zgarishi yalpi talab (yalpi xarajatlarning o'zgarishiga olib keladi);
- yalpi talabning o'zgarishi ishlab chiqarish hajmiga (YaMga) ta'sir etadi.

Monetaristlar esa pul miqdorining o'zgarishi bilan YaM o'zgarishi o'rtasida yaqinroq aloqa mavjud; ya'ni, pul miqdorining o'zgarishi bevosita YaM o'zgarishiga olib keladi deb hisoblashadi. Buni ular pulning miqdoriy nazariyasi tenglamasi bilan izohlaydilar.

Ayni paytda monetaristlar pulning aylanish tezligini barqaror deb hisoblaydilar, keynschilar esa, aksincha, beqaror deydilar.

Hozirda mavjud bo'lgan monetaristik siyosatning modellari bu ikki yondashuvni sintez qilgan, ya'ni, bu yondashuvlarning ijobiy jihatlari qo'shib, o'zida aks ettiradi. Pul kredit siyosatining uzoq muddatli maqsadlariga erishish uchun monetaristik yondashuv ko'proq ishlatiladi. Shu bilan birga qisqa muddatli davrlarda esa davlat foiz stavkasiga ta'sir etish usulidan voz kechmaydi. .

Markaziy Bank bir vaqtning o'zida ham pul massasini, ham foiz stavkasini o'zgartirmasdan ushlab tura olmaydi. Pulga talab o'sgan holatlarda maqsad foiz stavkasining barqarorligini ta'minlash bo'lsa Markaziy Bank pul taklifini oshirishga majbur bo'ladi. Bu tadbir yumshoq pul kredit siyosati deb yuritiladi.

Pul massasining ko'payib ketishiga yo'l qo'ymaslik uchun pul taklifini cheklash siyosatini qo'llash foiz stavkasining ko'tarilishiga olib keladi va bu siyosat qattiq pul kredit siyosati deb yuritiladi.

Agar pulga talab inflatsiya ta'sirida ko'paysa qattiq pul kredit siyosatini qo'llash maqsadga muvofiq bo'ladi. Maboda pulga talab ishlab chiqarish va

daromadlarning o'sishi oqibatida oshsa yumshoq pul kredit siyosatini qo'llash o'rindi.

Pul kredit siyosatining ishlab chiqarish hajmiga ta'siri birinchi paragrafda ta'kidlanganidek pul taklifi o'zgarishining foiz stavkasi darajasiga, foiz stavkasi o'zgarishining esa investitsiya xarajatlari hajmiga (bu bilan yalpi xarajatlar hajmiga ham) va yalpi xarajatlar o'zgarishining ishlab chiqarish va ni yalpi taklif hajmiga ta'siri ko'rinishida bosqichma - bosqich ro'y beradi. Foiz stavkasining pul taklifi o'zgarishiga ta'sirchanligi, yoki investitsiya xarajatlarning foiz stavkasi o'zgarishiga ta'sirchanligi past bo'lishi pul kredit siyosatini amalga oshirishda muammolarni keltirib chiqaradi.

Pul-kredit siyosati fiskal va savdo siyosatlari bilan chambarchas bog'liq. Agarda Markaziy bank qayd qilingan valuta kursini saqlab turishni maqsad qilib qo'ysa mustaqil (tehk) pul siyosatini olib borish mumkin bo'lmay qoladi. Chunki almashtiruv kursini ta'minlab turish uchun valuta zahiralari ko'paytirib yoki kamaytirib turish iqtisodiyotda pul hajmiga bevosita ta'sir ko'rsatadi. Pul-kredit va fiskal siyosatlarni muvofiqlashtirish bilan bog'liq qiyinchiliklar ham mavjud. Agarda hukumat iqtisodiyotni davlat xarajatlarini oshirish orqali qo'llab-quvvatlashni amalga oshirmoqchi bo'lsa, uning muvaffaqiyatli amalga oshishi ko'proq pul-kredit siyosatining xarakteriga bog'liq. Chunki, bu mo'ljallanayotgan xarajatlar qimmatli qog'ozlar (ya'ni, obligatsiyalar)ni chiqarish evaziga amalga oshsa, pulga bo'lgan talab oshadi va natijada esa foiz stavkalari ko'tariladi. Bu esa investitsiya xarajatlarning kamayishiga olib keladi. Yoki Markaziy bank hukumatning yuqoridagi siyosatini qo'llab-quvvatlash uchun pul taklifini ma'lum miqdorda ko'paytira, pul qadrsizlanishi mumkin.

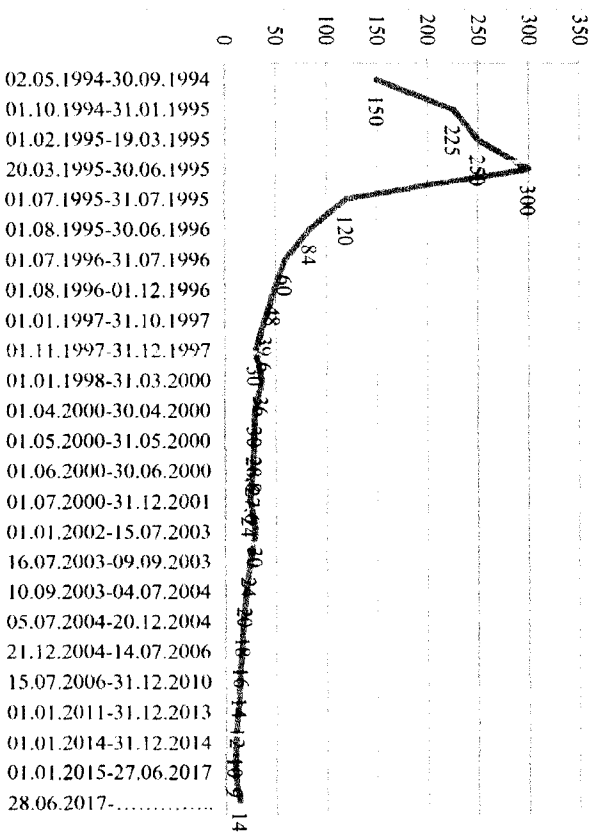
Umunan, barqaror pul-kredit siyosati hukumat tomonidan olib boriladigan fiskal siyosatga hamma vaqt ham mos kelavermaydi.

12.4. O'zbekiston Respublikasi bank tizimining barqarorligini oshirish va pul-kredit siyosatini takomillashtirish yo'nalishlari.

Mamlakatimizning bank-moliya tizimini bugungi kundagi darajaga olib kelish uchun rivojlanishning uzoq evolyusion, ya'ni tadriijiy yo'lini bosib o'tishga, anchaagina mashbaqatlarini bartaraf etishga to'g'ri keldi. Buning yaqqol isbotini, milliy valyuta (so'm) muomalaga kiritilgan 1994 yildan to 2015 yilgacha bo'lgan so'nggi 20 yildan oshiqroq vaqt mobaynida qayta moliyalashtirish stavkasining yillik foiz o'zgarishlarida ham ko'rish mumkin.

YUqori iqtisodiy o'sish sur'atlarini va iqtisodiyotning real sektoridagi investitsion faollikni qo'llab-quvvatlash maqsadida, O'zbekiston Respublikasi Markaziy banki Boshqaruvi tomonidan 2015 yilning 1 yanvaridan boshlab qayta moliyalash stavkasi amaldagi yillik hisobda 10 foizdan 9 foizga tushirildi.

12.1-rasmdan ko'rinib turibdiki, so'nggi yillarda diskont siyosatta asosiy e'tibor pul bozorining barqarorligini va bank depozitlari jozibadorligini ta'minlashga, jumladan, aholi omonatlari bo'yicha real foiz stavkalarining ijobiyligini saqlab qolish hamda tijorat banklari depozit portfeliidagi uzoq muddatli depozitlar ulushini oshirishga, shuningdek, iqtisodiyotning real sektoriga ajratiladigan kreditlar bo'yicha foiz stavkalarining maqbuliligini ta'minlashga qaratildi.




12.1 - rasm. 1994-2017 yillarda qayta moliyalashtirish stavkasining yillik foiz dinamikasi⁷⁷

Qayta moliyalash stavkasining tushirilishi natijasida bank kreditlari bo'yicha o'rta foiz stavkalarining pasayishi va natijada xo'jalik yurituvchi sub'ektlarning investitsion faolligi oshishi kutilmoqda.

Jumladan, ishlab chiqarishni modernizatsiya qilish, texnik va texnologik jihatdan yangilashga yo'naltirilgan dasturlarni moliyalashtirishga, kichik biznes va xususiy tadbirkorlik sub'ektlariga ajratiladigan kreditlar va mikrokreditlar bo'yicha foiz stavkalari pasayadi hamda kreditlar hajmining oshishi hisobiga qo'shimcha yangi ish o'rinlari yaratiladi.

Investitsion siyosat tarkibiy islohotlarini chuqurlashtirish, iqtisodiyotni modernizatsiyalash va chet el investitsiyalarini jalb etish uchun sharoitlar yaratishga xizmat qildi.



12.2- rasm. Kreditlar bo'yicha o'rtacha foiz stavkalarining investitsiyalar o'sishiga ta'siri⁷⁸

Bunga ustuvor investitsion loyihalarni amalga oshirish uchun investitsiyalarning yillik yuqori o'sish sur'atlarini ta'minlash hisobiga erishildi. Investitsion jarayonlarni rag'batlantirish bo'yicha turli imtiyozlar va engilliklarni belgilash bilan bog'liq amalga oshirgan chora-tadbirlar investitsiyalar umumiy strukturasi korxonalarining o'z mablag'lari va to'g'ridan-to'g'ri xorijiy investitsiyalari va kreditlar ulushini oshirishga xizmat qildi.

Ta'kidlash lozimki, mamlakatimizda bank tizimida biznesni yuritish sbart-sharoitlarini yengillashtirish va arzonlashtirish hamda tadbirkorlik subyektlarini moliyaviy qo'llab-quvvatlashni yanada kengaytirish borasida amalga oshirilayotgan ishlar xalqaro moliyaviy tashkilotlar tomonidan yuqori baholanib kelinmoqda.

Ushbu tahlilimizga yakun yasab bank tizimi respublikamizda rivojlanib borayotganligi, tizimning moliyaviy barqarorligi mustahkamlanayotganligi, bu esa monetar siyosatning, bu siyosat vositalaridan foydalanishning samaradorligi oshishiga imkon berayotganligini ta'kidlashimiz mumkin.

⁷⁸ O'zbekiston Respublikasi Markaziy banki va O'zbekiston Respublikasi Iqtisodiyot vazirligi ma'lumotlari

O'zbekiston Respublikasi taraqqiyotining bugungi bosqichida makroiqtisodiy kompleksda o'z echimini kutayotgan qator muammolar mavjudki, Harakatlar strategiyasida ushbu muammolarni bartaraf etish ko'zda tutilgan.

Bunday muammolarga milliy valyuta va ichki baholarning barqarorligi, valyuta kursining mahalliy ishlab chiqaruvchilarning tashqi bozorlardagi raqobatbardoshligiga salbiy ta'sir etishi, tadbirkorlik sub'ektlarining o'z ixtiyorida xoriy valyutadan erkin foydalana olmayotgani, naqd va naqd pulsiz to'lovlarda farqning mavjudligi, tijorat banklarining barqarorligi va moliyaviy holatini mustahkamlash, aholining banklarga bo'lgan ishonchini oshirish kabilar milliy bank tizimini rivojlanishiga jiddiy to'sqinlik qilmoqda.

Harakatlar strategiyasini amalga oshirishga oid Davlat dasturida bu borada 2017 yilda qator chora-tadbirlarni amalga oshirish ko'zda tutilgan.

Makroiqtisodiy barqarorlikni mustahkamlash va yuqori o'sish sur'atlarini saqlab qolishda ichki baholar barqarorligi va valyuta bozoriustidan tizimli monitoring o'tkazish muhim hisoblanadi. Bu borada ichki baholar barqarorligini ta'minlash maqsadida iste'mol narxlarini zamonaviy usullari asosida hisoblashni joriy etish orqali inflatsiyani jilovlashga doir chora-tadbirlar va qarorlarni qabul qilish samaradorligi oshadi. Naqd pulsiz shakldagi to'lovlar bo'yicha tovar va xizmatlar baholarining sun'iy ravishda oshirishga yo'l qo'yilmaydi.

SHu bilan birga mahalliy ishlab chiqaruvchilarning raqobatbardoshligini ta'minlovchi valyuta kursini amalga oshirish, birjada xorijiy valyutani erkin xarid qilish, tijorat banklarining xorijiy kredit liniyalari va investitsiyalarni jalb etishda barcha zarur choralarni belgilovchi hujjatni ishlab chiqish va shuning asosida chora-tadbirlarni izchil va tizimli ravishda tashkil etish ko'zda tutilgan.

Tadbirkorlik faoliyatiga ajratiladigan kreditlarni olish uchun qulay shart-sharoit maqsadida qayta moliyalashtirish stavkasini pasaytirib borish amaliyoti qo'llanilmoqda. Bank faoliyatining tadbirkorlarni qo'llab-quvvatlash uchun zarur shart-sharoitini yaratish, kreditlash jarayonini bozor mexanizmi asosida tashkil etish maqsadida bank faoliyatga davlat hokimiyat organlari tomonidan ma'muriy aralashuvi oldini olish ko'zda tutilmoqda.

O'zbekiston bank tizimida oldida turgan muhim vazifalardan biri kreditlarning iqtisodiyot tarkibida oshirib borish hisoblanadi. Hozirda bank kreditlarining YaIM nisbatan hajmi 35% oshmaydi. Bu esa mos davlatlarga

qaraganda qariyb bir yarim barobar kam. Ushbu muammoni echish va banklarning kredit faoliyatini kengaytirish uchun resurs bazasini oshirish va mustahkamlash, investitsiya loyihalarini moliyalashtirish, kredit portfeli miqdorini doimiy oshirib borish maqsadida banklarning kapitallashuv darajasini oshirish bo'yicha zarur chora-tadbirlarga alohida e'tibor beriladi.

Qisqacha xulosalar

Bank tizimi Markaziy bank va tijorat banklarini o'z ichiga oladi. O'zbekiston Respublikasida ikki bosqichli bank tizimi shakllangan.

Markaziy banning bosh maqsadi milliy valutaning barqarorligini ta'minlashdan iborat.

Pul kredit siyosatini amalga oshirishning pirovard maqsadlari iqtisodiy o'sish, to'liq bandlikni, baholarning hamda to'lov balansining barqarorligini ta'minlashdan iborat.

Pul-kredit siyosatini amalga oshirishda foiz stavkasi, majburiy zahiralash normasi va ochiq bozordagi operatsiyalar kabi vositalardan foydalaniladi.

Ochiq bozordagi operatsiyalar pul-kredit siyosatining eng progressiv usuli bo'lib, uni qo'llash ko'lamini ortib boradi.

O'zbekiston Respublikasida majburiy zahiralash normasi va qayta moliyalash stavkalari kamaytirib borilayotganligi, pul-kredit siyosatining nisbatan yumshatilayotganligidan dalolat beradi. Bu inflatsiya sur'atlarining jilovlanganligi tufayli mumkin bo'ldi va investitsiyalar, yalpi talab hajmiga ijobiy ta'sir ko'rsatadi.

Nazorat va muhokama uchun savollar

1. Markaziy bank va tijorat banklari funksiyalarini tushuntirib bering.
2. Pul-kredit siyosatining asosiy maqsadi va vazifalari nimalardan iborat?
3. Ochiq bozordagi operatsiyalarning pul taklifiga ta'siri mexanizmini tushuntirib bering.
4. Qayta moliyalash stavkasining o'zgartirilishi pul taklifiga qanday ta'sir etadi?
5. Majburiy zahiralash normasi qaysi maqsadlarda qo'llaniladi va uning pasaytirilishi oqibatlari qanday?
6. Pul-kredit siyosatining etkazish mexanizmini tushuntirib bering.
7. Yumshoq va qattiq pul kredit tsiyosati tushunchalariga izoh bering.

13-BOB. IS-LM MODELI

Reja:

13.1. IS - LM modelining mohiyati va AD-AS modeli bilan bog‘liqligi.

13.2. Modelning asosiy tenglamalari.

13.3. IS - egri chizig‘i va uning tenglamasi

13.4. LM - egri chizig‘i va uning tenglamasi

13.5. IS-LM modelida makroiqtisodiy muvozanat

13.1. IS - LM modelining mohiyati va AD-AS modeli bilan bog‘liqligi.

Tovar va pul bozorida umumiy muvozanatga erishish shartlari va makroiqtisodiy siyosat tadbirlarining bu ikki bozorga ta‘sirini umumlashtirib tadqiq qilish IS - LM modeli yordamida bajariladi.

IS - LM modeli birinchi marta 1037 yilda J.Xiks tomonidan keynsning makroiqtisodiy konsepsiyasini izohlash uchun taklif etildi hamda 1949 yilda A. Xansenning “Monetar nazariya va fiskal siyosat” nomli kitobi nashr qilinganidan so‘ng keng yoyildi. Shu sababli bu model Xiks modeli yoki Xiks-Xansen modeli deb ham yuritiladi.

IS - LM modeli qisqa muddatli davrga ham tovarlar ham pul bozorida birgalikda muvozanat o‘rnatilishi mexanizmini xarakterlaydi.⁷⁹ Bunda tovarlar bozori deganda ham iste‘mol ham investitsion tovarlar bozori tushuniladi. Garchand iste‘mol va investitsion tovarlarga talab turli omillar bilan belgilansada IS - LM modelida ular bir butun deb qaraladi. Pul bozori deganda xazina veksellari va tijorat qog‘ozlari ko‘rinishidagi qisqa muddatli kredit vositalarini oldi sotdi mexanizmi tushuniladi. Bu bozorni obligatsiyalar bozoridan farqlash zarur. Pulning obligatsiyalarda ifodalangan nisbiy bahosi obligatsiyalar bo‘yicha foiz stavkasidir.

“IS - LM modeli (investitsiyalar-jamg‘armalar, likvidlilikni afzal ko‘rish – pul) – yalpi talab funksiyasini belgilovchi iqtisodiy omillarni aniqlash imkonini beruvchi tovar-pul muvozanatim modeli”⁸⁰. AD-AS modelida tovar va pul bozorlarining aloqasi e‘tiborga olingan edi. Ya‘ni tovarlar va xizmatlar baholarining ko‘tarilishi pulga bo‘lgan talabni oshirishi bu esa o‘z navbatida foiz stavkasining ko‘tarilishiga olib kelishi, oqibatda

⁷⁹ N. Gregory Mankiw, *Macroeconomics*, 8 th edition, Harvard University, (NY.: Worth Publishers, 2013): 304

⁸⁰ Агапова Т.А.Серегина С.Ф. Макроэкономика: Учебник.-7-е изд.перераб. и доп.-М.:Издательство “Дело и сервис”, 2005. с.191.

investitsiya xarajatlari va umuman yalpi xarajatlar kamayishi AD-AS modelida ko'zda tutilgan edi. IS-LM modeli AD-AS modelini qisqa muddatli davrga aniqlashtiradi va bu modelda har ikkala bozor yagona makroiqtisodiy tizimning sektorlari sifatida namoyon bo'ladi.

Model bu sektorlarda tarkib topgan sharoitlarga bog'liq tarzda foiz stavkasi R bilan daromad darajasi Y ning muvozanatli darajasini belgilaydi.

13.2. Modelning asosiy tenglamalari.

IS-LM (investitsiya - jamg'armalar, likvidlikning afzalligi - pul) modeli foiz stavkasi R bilan daromadlar Y ning bir vaqtning o'zida har ikkala bozorda muvozanatni ta'minlaydigan kombinatsiyalarini topish imkonini beradi.

Modelning asosiy tenglamalari quyidagilar:

1. $Y=C+I+G+X_n$ — asosiy makroiqtisodiy ayniyat.
2. $C=a+b(Y-T)$ — iste'mol funksiyasi, bu yerda $T=T_a+tY$.
3. $I=e-dR$ — investitsiya funksiyasi.
4. $X_n=d-m'Y-nR$ — sof eksport funksiyasi.
5. $M/P=kY-hR$ — pulga talab funksiyasi.

IS-LM modelida ko'rilgan barcha tenglamalar bajarilsa muvozanatga erishiladi.

Modelning endogen o'zgaruvchilari Y, C, I, X_n va foiz stavkasi R.

Modelning ekzogen o'zgaruvchilari G, Ms va chegaraviy soliq stavkasi t.

a, b, c, d, m', n, k va h empirik koeffitsientlar bo'lib musbat va nisbatan barqarordir.

Y haqiqiy < Y potensial bo'lgan qisqa muddatli davrga muvozanat ko'rib chiqilayotganda, modelda, baholar darajasi o'zgarish, foiz stavkasi R va daromad Y o'zgaruvchan deb olinadi.

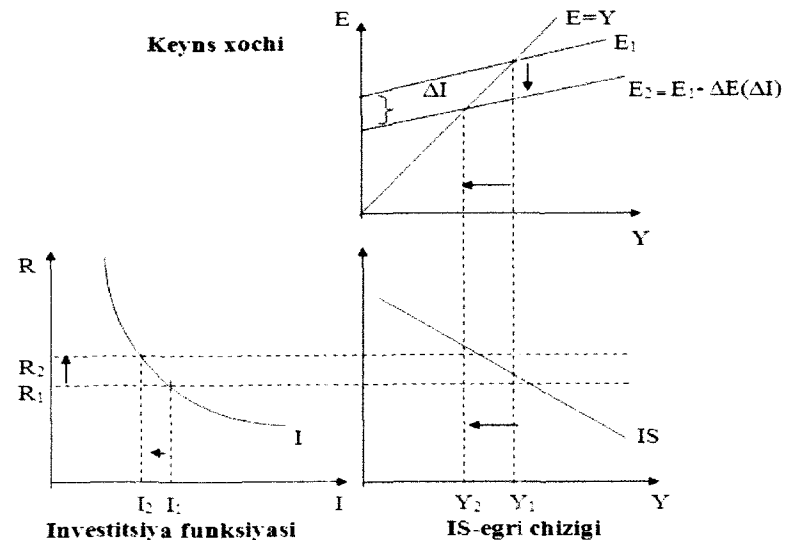
Y haqiqiy = Y potensial bo'lgan, ya'ni to'liq bandlik sharoitida baholar darajasi R o'zgaruvchan, Ms nominal kattalik va boshqa barcha o'zgaruvchilar real kattaliklardir.

13.3. IS - egri chizig'i va uning tenglamasi

IS-egri chizig'i tovarlar xizmatlar bozorida foiz stavkasi R va daromadlar darajasi Y ning kombinatsiyalarini xarakterlovchi, bir vaqtning o'zida asosiy makroiqtisodiy ayniyat, iste'mol, investitsiya va sof eksport funksiyalari qondiriladigan nuqtalarning geometrik joylashuvini xarakterlaydi. Bu egri

chiziqning har bir nuqtasida investitsiyalar va jamg'armalar o'zaro teng bo'ladi.

IS-egri chizig'ini Keynes xochi va investitsiya funksiyasi grafigi yordamida keltirib chiqaramiz. (13.1-, 13.2-, va 13.3-rasmlar.)⁸¹



Foiz stavkasining R_1 dan R_2 ga qadar ko'tarilishi investitsiyalar miqdorini I_1 dan I_2 ga qadar kamayishiga olib keladi. Bu haqiqiy xarajatlar egri chizig'ini E_1 dan E_2 ga qadar pastga tomon $\Delta E = \Delta I$ ga teng miqdorda surilishiga olib keladi. Oqibatda daromadlar miqdori Y_1 dan Y_2 qadar

$\Delta Y = \Delta E \times m$ miqdorga pasayadi, bu yerda $(m = 1/(1-b(1-T)+m'))$.

Demak tovarlar va xizmatlar bozorida daromadlar darajasi va foiz stavkasi dinamikasi o'rtasida teskari bog'liqlik mavjud.

R o'zgarish holida IS egri chizig'ining o'ngga yoki chapga siljishi quyidagi omillar ta'sirida ro'y beradi:

- iste'mol xarajatlari darajasi;
- davlat xaridi darajasi;
- sof soliqlar (soliqlar - subsidiyalar - transfertlar);
- investitsiyalar hajmining (R ning mavjud stavkasida) o'zgarishi.

⁸¹ N. Gregory Mankiw. Macroeconomics. 8 th edition. Harvard University. (NY.: Worth Publishers, 2013): 315

IS tenglamasini iste'mol, investitsiya va sof eksport funksiyalari tenglamalarini asosiy makroiqtisodiy ayniyatga qo'yib, uni R va Y ga nisbatan echib topiladi.

R ga nisbatan topilgan IS tenglamasi:

$$R = \frac{a + e + g}{d+n} - \frac{1-b(1-t) + m'}{d+n} Y + \frac{1}{d+n} G - \frac{b}{d+n} T_a,$$

bu yerda $T = T_a + t Y$

Y ga nisbatan topilgan IS tenglamasi:

$$Y = \frac{a + e + g}{1-b(1-t) + m'} - \frac{1}{1-b(1-t) + m'} G - \frac{b}{1-b(1-t) + m'} T_a - \frac{d+n}{1-b(1-t) + m'} R,$$

bu yerda $T = T_a + t Y$

$(1-b(1-t) + m') / (d+n)$ IS egri chizig'ining Y o'qiga nisbatan og'ish burchagini ko'rsatadi va fiskal hamda pul kredit siyosati samaradorligining nisbiy parametrlaridan biri hisoblanadi

13.4. LM - egri chizig'i va uning tenglamasi

LM egri chizig'i o'zgarmas narxlar sharoitida pul vositalari bozorida vujudga keladigan foiz stavkasi va daromadlar darajasi o'rtasidagi o'zaro bog'liqlikni aks ettiradi.

LM egri chizig'ining har bir nuqtasida pulga talab M_d pul taklifi M_s ga teng bo'ladi (liquidity Preference = Money Supply). Pul bozorida bunday muvozanatga daromad Y ning oshishi bilan foiz stavkasi R ko'tarilishiga erishiladi.

Ma'lumki, pulga talab miqdoriga foiz stavkasidan tashqari daromadlar darajasi ham ta'sir ko'rsatadi. Daromadlar yuqori bo'lsa, xarajatlar ham ko'p bo'ladi. Bu esa, o'z navbatida iste'mol va boshqa xarajatlar uchun pulga talabni oshishiga olib keladi. Shunday qilib, daromadlar darajasining yuqoriroq bo'lishi pul talabini oshiradi. Boshqacha aytganimizda, daromad va pulga talab dinamikasi o'rtasida to'g'ri bog'liqlik mavjud.

Pulga talab funksiyasini quyidagicha yozamiz:

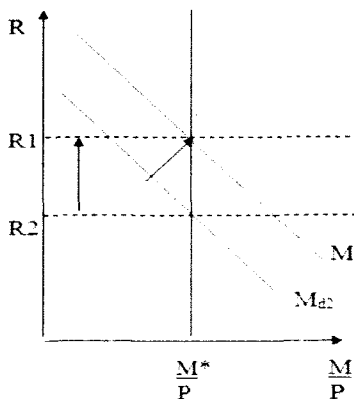
$$M/R = L(R; Y)$$

Pul bozori holatini belgilovchi ko'rsatkichlar o'rtasidagi bunday o'zaro munosabatlarni 13.4-, 13.5 rasmlarda tasvirlaymiz.

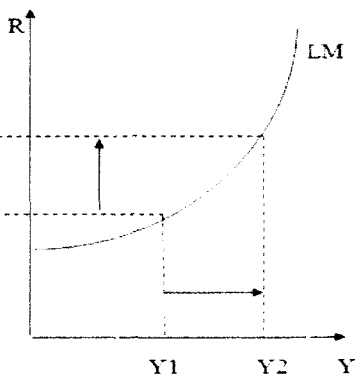
13.4-rasmdan ko'rinib turibdiki, pulga bo'lgan talab, foiz stavkasi pasayishi bilan, shuningdek, daromadlar ko'payishi natijasida ham oshadi. Daromadlarning oshishi natijasida pulga talab egri chizig'i M_{d1} yuqori surilib, M_{d2} holatini egallaydi va unda pul bozoridagi muvozanat nuqtasi, r_1 holatidan r_2 holatiga o'tadi.

Shunday qilib, yuqoriroq daromad yuqoriroq foiz stavkasiga olib keladi va buni LM egri chizig'i aks ettiradi. U pul bozorida foiz stavkasi va daromad o'rtasidagi munosabatlarni ko'rgazmali tarzda ifodalaydi. Daromad darajasi qancha baland bo'lsa, pulga bo'lgan talab shuncha yuqori va shunga muvofiq muvozanatli foiz stavkasi ham shuncha yuqori bo'ladi.

LM egri chizig'i o'ziga xos konfiguratsiyaga ega: gorizontaal qism va vertikal qism. LM egri chizig'ining gorizontaal qismi foiz stavkasi R ning minimal darajasidan pasaya olmasligini anglatadi, vertikal qism foiz stavkasi R ning maksimal darajasi chegarasidan tashqarida hech kim o'z mablag'larining likvid (pul) shaklida ushlab turmasligini va ularni qimmatli qog'ozlarga aylantirishini anglatadi.



13.4-rasm. Pul bozoridagi muvozanat grafiği



13.5-rasm. LM egri chizig'i grafiği

LM egri chizig'i o'ziga xos: gorizontaal va vertikal konfiguratsiyaga ega.⁸²

⁸² N. Gregory Mankiw. Macroeconomics. 8 th edition. Harvard University. (NY.: Worth Publishers, 2013): 321

LM egri chizig'ining gorizontaal kesmasi foiz stavkasi foiz stavkasi R_{min} . darajadan pastga tushishi mumkin emasligini ko'rsatadi. Egri chiziqning vertikal kesmasi foiz stavkasining maksimal daraja R_{max} . chegarasidan tashqarida hech kim jamg'armalarini likvid (pul) shaklida ushlab turmaydi va ularni qimmatli qohozlarga aylantiradi.

Baholarning o'zgarishi hamda pul taklifi hajmidagi o'zgarishlar LM egri chizig'ining o'ngga yoki chapga siljishiga olib keladi.

LM egri chizig'i tenglamasi pulga talab funksiyasini R va Y ga nisbatan echiq topiladi.

R ga nisbatan LM egri chizig'i tenglamasi quyidagicha:

$$R = (k/h)Y - (1/h)(M/P).$$

Y ga nisbatan LM egri chizig'i tenglamasi quyidagicha:

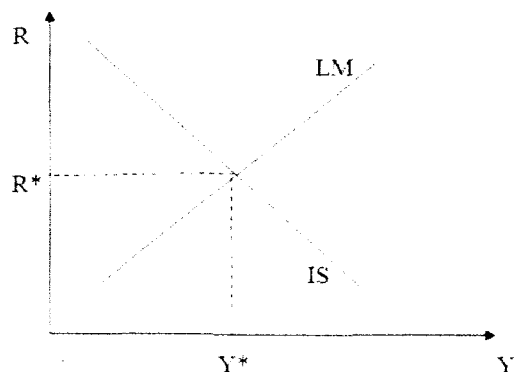
$$Y = (1/k)(M/P) + (h/k)R.$$

k/h koefitsenti LM egri chizig'ining Y o'qiga nisbatan og'ish burchagini xarakterlaydi hamda fiskal va pul kredit siyosatining nisbiy samaradorligi baholaydi.

13.5. IS-LM modelida makroiqtisodiy muvozanat

IS-LM egri chiziq-lari kesishadigan nuqta IS-LM modelidagi iqtisodiy muvozanat holatini ko'rsatadi.

Bu nuqta o'zida shunday foiz stavkasi « R » ni va daromad darajasi « Y » ni aniqlaydi, bunda tovarlar va xizmatlar bozorida talab va taklif hamda real pul mablag'lariga bo'lgan talab va ularning taklifi o'zaro teng bo'ladi. (13.6-rasm.)



13.6-rasm. IS – LM modelidagi iqtisodiy muvozanat

Bu yerda : R^* -muvozanatli foiz stavkasi; Y^* - muvozanatli daromad hajmi.

IS va LM egri chiziq-larining o'zaro kesishishi pul taklifi investitsiyalar va jamg'armalarni o'zaro tenglashtiruvchi foiz stavkasi shakllanishi uchun etarli ekanligini anglatadi.

IS egri chizig'i rejalashtirilgan xarajatlarga bog'liq bo'lganligi uchun uning o'zgarishi fiskal siyosatidagi o'zgarishlarni xarakterlaydi. LM pul taklifiga bog'liq bo'lganligi uchun undagi o'zgarish monetar siyosat tadbirlari natijasini ko'rsatadi.

Bundan xulosa shuki IS-LM modeli fiskal va monetar siyosatning iqtisodiyotga birgalikda ko'rsatadigan ta'sirini baholash imkonini beradi. Davlat xarajatlarining o'sishi yoki soliqlarning kamayishi IS egri chizig'ini o'ngga siljitadi. Davlat xarajatlarining kamayishi va soliqlarning oshishi esa bu egri chiziqni chapga siljitadi. Xuddi shuningdek pul taklifining oshishi LM egri chizig'ini o'ngga, kamayishi esa chapga siljitadi. IS-LM modeli ma'lum makroiqtisodiy natijalarga erishishning turli variantlarni ko'rib chiqish imkoniyatini beradi. Bir bozorda bo'lgan o'zgarish ikkinchi bozorga ham ta'sir etadi. Masalan Markaziy bank ochiq bozordan obligatsiyalar sotib ola boshladi. Natijada pul taklifining ko'payishi (LM egri chizig'ini o'ngga siljishi da aks etib) foiz stavkasining pasayishini keltirib chiqaradi. Monetar impuls ta'sirida, ya'ni, foiz stavkasining pasayishi oqibatida investitsiya xarajatlari ko'payadi va IS egri chizig'i ham o'ngga siljib yangi nuqtada muvozanat o'rnatiladi.

Agar modelda muvozanati LM egri chizig'ining gorizontaal(keyns) kesmasida yuzaga kelsa pul massasining ko'paytirilishi investitsiyalar, ishlab chiqarish va bandlikning o'sishiga olib kelmaydi. Bu iqtisodiy tizimda aloqalar buzilganligidan dalolat beradi. Bunda pul taklifining o'sishi tovarlar bozoriga ta'sir ko'rsata olmaydi, chunki pul bozorida foiz stavkasini kamaytirish imkoniyati qolmaydi. Bunday vaziyat **likvidlilik tuzog'i** nomini olgan.

“Likvidlilik tuzog'i vaziyatida kredit (monetar) siyosat yalpi talab va milliy daromadni rag'batlantirish vositasi sifatida kutilgan samarani keltirib chiqarmaydi va shu sababli, keynschilar fikriga ko'ra, (ixtiyorimizda) faqat

bir dastak - soliqlar va hukumat xarajatlari orqali yalpi talabga bevosita ta'sir ko'rsatadigan fiskal siyosatgina qoladi"⁸³.

Agar modelda IS egri chizig'i LM egri chizig'ining vertikal kesmasidan kesib o'tganda yuz bergan bo'lsa pul taklifini oshirish milliy daromadning o'sishigava foiz stavkasining pasayishiga olib keladi. Aksimsa davlat xarajatlarining oshirilishi esa, keynschilar fikriga ko'ra, bu kesmada yalpi talabga va milliy daromar hajmiga ta'sir ko'rsatmaydi.

Agar IS egri chizig'i vertikal ko'rinishda bo'lsa, ya'ni investitsiyalarga talab foiz stakasi o'zgarishiga ta'sirchan (elastik) bo'lmagan, masalan investorlar kelajakdagi bozor konyukturasining noaniqligi sababli o'z investitsiyalari istiqboliga tushkun baho bersalar **investitsion tuzoq** yuzaga keladi. Investitsion tuzoq shuni anglatadiki IS egri chizig'i vertikal bo'lganda LM egri chizig'ining siljishlari real daromad miqdorini o'zgartirmaydi. Bu holatda pul-kredit siyosati yalpi talab va milliy daromad hajmiga hech qanday ta'sir ko'rsatmaydi, fiskal siyosat esa samarali bo'ladi.

Demak pul- kredit siyosati foiz stavkalari yuqori bo'lgandasamarali bo'ladi. Fiskal siyosat esa foiz stavkasi minimal, ya'ni LM egri chizig'i gorizontal, IS egri chizig'i esa vertikal bo'lganda samaraliroq bo'ladi. Model yordamida makoiqtisodiy siyosat variantlarini tanlash, shuningdek usullarini muvofiqlashtirilgan holda qo'llash va siqib chiqarish samaralarini kamaytirish yo'llarini tahlil etish mumkin.

Qisqacha xulosalar

IS-LM modeli tovar va pul bozorlarining o'zaro aloqalarini va har ikki bozorda birgalikda muvozanat o'rnatilishi mexanizmini izohlovchi modeldir.

IS egri chizig'i tovar va xizmatlar bozorida paydo bo'ladigan daromadlar darajasi va foiz stavkasining kombinatsiyalarini ko'rsatadi. IS egri chizig'ining har bir nuqtasida tovar pul bozorida muvozanat tarkib topadi.

LM egri chizig'i o'zgarmas narxlar sharoitida pul vositalari bozorida vujudga keladigan foiz stavkasi va daromadlar darajasining kombinatsiyalarini ko'rsatadi. LM egri chizig'ining har bir nuqtasida pul bozorida talab va taklif o'zaro teng bo'ladi.

IS va LM egri chiziqlarining kesishuv nuqtasi har ikki bozor uchun muvozanat nuqtadir. Bu nuqtada asosiy makroiqtisodiy ayniyat iste'mol,

⁸³ Пвашковкин С.Н. Макроэкономика: Учебник.-2-е изд., доп. - М.: Дело, 2002. с. 219.

investitsiya, sof eksport va pulga talab funksiyalari tengligini to'liq qanoatlantiradi.

Model unda IS va LM egri ichizqlarining holati aks ettiradigan makroiqtisodiy vaziyatdan kelib chiqib makroiqtisodiy siyosat usullarning qay birini qo'llash, yoki ularni muvofiqlashtirish masalalarini hal etish imkonini beradi.

Nazorat va muhokama uchun savollar

1. IS-LM modeli qanday maqsadga xizmat qiladi va unga ehtiyojni qanday asoslab berish mumkin?

2. IS-LM modelining asosi bo'lgan tenglamalarni sanab bering va ularga tavsif bering.

3. IS egri chizig'ining mohiyati nimada va qanday keltirib chiqariladi?

4. LM egri chizig'ining asosiy o'zgaruvchilari nimalardan iborat va u qanday keltirib chiqariladi?

5. IS egri chizig'i tenglamasidagi qaysi parametr fiskal va pul kredit siyosatining nisbiy samaradorligini belgilaydi va nima sababli?

6. Modelda makroiqtisodiy siyosat yuzaga kelishining shartlari qaday?

7. Likvidlik tuzog'i qachon vaziyatda yuzaga keladi va makroiqtisodiy siyosatga qanday ta'sir ko'rsatadi?

8. "Investitsion tuzoq" atamasi qo'llaniladigan makroiqtisodiy vaziyatni tavsiflab bering.

14-BOB. IQTISODIY O'SISHNING UMUMIY TAVSIFI VA NEOKEYSNSCHA MODELLARI

Reja:

14.1. Iqtisodiy o'sish tushunchasi va o'lchanishi.

14.2. Iqtisodiy o'sishga omillari va tiplari

14.3. Iqtisodiy o'sishning E.Domar modeli

14.4. Iqtisodiy o'sishning R.Xarrod modeli

14.1. Iqtisodiy o'sish tushunchasi va o'lchanishi.

Iqtisodiy o'sish to'liq bandlilik sharoitiga mos keluvchi potensial ishlab chiqarish darajasini uzoq muddatli ko'payishi tendensiyasini anglatadi.

Iqtisodiy o'sish yalpi taklifning o'sishini yoki boshqacha aytganimizda, haqiqiy va potensial YaIM hajmining oshishini bildiradi. Iqtisodiy o'sish muammosini o'rganish natijasida real ishlab chiqarish tizimi duch keluvchi - cheklangan resurslardan samarali foydalanish muammosiga echim topiladi.

Demak, iqtisodiy o'sish omillari va ular samaradorligini o'rganish hamda tahlil qilish jamiyat oldidagi eng dolzarb muammolardan biridir.

Iqtisodiy o'sish nafaqat mamlakat real daromadlarining o'sishi, shuningdek, jon boshiga to'g'ri keladigan real daromadlarning o'sishini ham anglatadi. Shu sababli ham iqtisodiy o'sish ikki xil usul bilan o'lchanadi.

Birinchi usulda iqtisodiy o'sish real YaIM ni o'tgan davrga nisbatan o'zgarishi sifatida aniqlanadi va mamlakatning umumiqtisodiy imkoniyatlari dinamikasini aniqlash uchun ishlatiladi.

Bunda joriy yildagi real YaIM (Y_t) hajmining bazis yildagiga (Y_{t-1}) (asosan oldingi yilga) nisbatan foiz ko'rinishidagi o'sishi aniqlanadi:

$$\Delta Y = \frac{Y_t - Y_{t-1}}{Y_{t-1}} \times 100$$

Ikkinchi usulda iqtisodiy o'sish aholi jon boshiga to'g'ri keladigan real YaIM ning o'tgan davrga nisbatan o'zgarishi sifatida aniqlanadi.

Iqtisodiy o'sish nazariyasi va modellarida YaIM o'miga SIM, YaMD, SMD ko'rsatkichlaridan ham foydalanilishi mumkin. Iqtisodiy nazariyada iqtisodiy o'sish daromadlarni qanday nisbatlarda iste'mol va investitsiyalarga bo'linishiga bog'liq deb qaraladi.

Iste'mol hajmi dinamikasi iqtisodiyotning provard maqsadini va yashash darajasi oshishini bildirsa, investitsiyalar hajmining o'zgarishi resurs imkoniyatlarining o'sishi va texnik yangiliklarning moddiylashishini anglatadi. Iste'mol va investitsiya o'rtasida etarlicha muqobillik mavjud, chunki, joriy iste'mol miqdorining oshishi investitsiyalarning daromaddagi ulushini pasaytirish iqtisodiy o'sish imkoniyatlarini qisqartiradi.

Iqtisodiy o'sish real kattaliklarda, qiyosiy baholarda o'lchanadi.

Har bir mamlakat iqtisodiy o'sishga intiladi, chunki iqtisodiy o'sish, birinchidan, milliy mahsulot hajmi va daromadning ko'payishiga, ikkinchidan, resurslardan samarali foydalanishga, uchinchidan, yangi-yangi ehtiyojlar va imkoniyatlarning paydo bo'lishiga, to'rtinchidan, xalqaro bozorlarda mamlakat obro'sining oshishiga olib keladi.

14.2. Iqtisodiy o'sishga omillari va tiplari

Real ishlab chiqarish hajmlarining uzoq muddatli o'sishi sur'atlarini, ko'lamlarini, samaradorligi va sifati oshishini belgilovchi hodisa va jarayonlar iqtisodiy o'sish omillari deyiladi.

Iqtisodiy o'sish omillari ikki guruhga ajratiladi.

Birinchi guruh omillari iqtisodiy o'sishni fizik (ashyoviy) jihatdan ta'minlaydi. Bu guruhga ishlab chiqarish omillari kiritiladi:

- tabiiy resurslar soni va sifati;
- mehnat resurslari soni va sifati;
- asosiy kapital hajmi;
- texnologiyalar va ishlab chiqarishni tashkil etish;
- jamiyatda tadbirkorlik malakalarining rivojlanishi darajasi.

Agar iqtisodiyotning qisqa muddatli holati ko'proq yalpi talab bilan belgilansa, uzoq davrga iqtisodiyotning rivojlanishi ko'proq ishlab chiqarish imkoniyatlari bilan belgilanadi. Shu sababli iqtisodiy o'sishni modellashtirishda diqqat markazida real sektor turadi.

Ikkinchi guruhga omillari jamiyatdagi iqtisodiy o'sish potensialini yuzaga chiqarish imkonini beruvchi omillar – talab va taqsimot omillari (bilvosita omillar) kiritiladi:

- bozorning monopollashuvi darajasini pasayishi;
- iqtisodiyotdagi soliq muhiti;
- kredit-bank tizimi samaradorligi;

O'zbekistonda iqtisodiy o'sish omillari va ularning YaIMdagi hissasi⁸⁵

№	Omilar	2009	2013	2015
1.	Taklif omillari	62	55	53
2.	Talab omillari	22	25	26,5
3.	Taqsimot omillari	16	20	20,5

Jadvaldan ko'rinib turibdiki, omilli tahlillar shuni ko'rsatadiki uzoq muddatli iqtisodiy o'sishni ta'minlashda uning bilvosita ya'ni talab va taqsimot omillari uning bevosita omillari, ya'ni taklif omillaridan ko'proq samara berar ekan.

2009 yilda bevosita va bilvosita omillarning ulushi mos ravishda 62 va 38 foizni tashkil etgan bo'lsa, 2015 yilda ushbu nisbat mos ravishda 53 va 47 foizni tashkil etgan. Bunga o'z navbatida ichki va tashqi talabni rag'batlantirish bilan bog'liq chora tadbirlar sezilarli ta'sir ko'rsatgan.

Kelgusi yillarda esa bu nisbat yanada ortishi kutilmoqda, bunga eng avvalo makroiqtisodiy siyosatda yuzaga keladigan o'zgarishlar ta'sir etishi prognoz qilinmoqda.

14.3. Iqtisodiy o'sishning E.Domar modeli

Iqtisodiy o'sish modellari yalpi ishlab chiqarishning uzoq muddatli ko'payishi taklif omillariga tayangan holda tahlil etish iinonini beradi.

Boshqa iqtisodiy modellar singari iqtisodiy o'sish modellari ham real jarayonlarni abstrakt va soddalashgan ko'rinishda, shartli tarzda grafiklarda va tenglamalarda aks ettiradi.

Iqtisodiy o'sishning keynscha va neoklassik modellari mavjud. Keynscha modellarning mohiyati quyidagicha:

1) ularning barchasi Keynsning yalpi talb to'g'risidagi bosh g'oyasiga tayanadi. Ya'ni ularni tuzishda mualliflar iqtisodiyotni uzoq muddatli mutanosib rivojlanishining hal qiluvchi sharti yalpi talabni oshirish deb qarashgan;

2) iqtisodiy o'sishning asosiy omili investitsiyalar hisoblanadi, boshqa ishlab chiqarish omillari e'tiborga olinmaydi;

- iste'mol, investitsiya va davlat xarajatlarining o'sishi;
- eksport hajmining o'sishi;
- iqtisodiyotda ishlab chiqarish resurslarini qayta taqsimlash imkoniyatlari;

• daromadlarni taqsimlashning shakllangan tizimi.

Agar o'sish qo'shimcha resurslarni jalb etish hisobiga ta'minlansa va jamiyatdagi resurslardan foydalanishning shakllangan o'rtacha samaradorligi darajasini oshirmasa ekstensiv iqtisodiy deb ataladi.

Ekstensiv iqtisodiy o'sish yangii korxonalar, yo'llar, elektrostansiyalar qurish, yangi erlarni o'zlashtirish, mehnat va tabiiy resurslarni qo'shimcha jalb etish kabilar hisobiga ta'minlanadi. Ammo bu resurslarning cheklanganligi rivojlanishning ma'lum bir bosqichida ekstensiv iqtisodiy o'sish imkoniyatlarini kamaytiradi va uni ziddiyatli qilib qo'yadi.

YaIMning o'sishi iqtisodiyotda band bo'lganlar sonidan yuqori sur'atga ega bo'lsa intensiv iqtisodiy o'sish ro'y beradi.

"Iqtisodiy o'sishning intensiv tipi ishlab chiqarish samaradorligining oshishiga bog'liq. U foydalanilayotgan resurs birligiga to'g'ri keladigan mahsulot ishlab chiqarishni ko'paytirishni, ishlab chiqarishning texnik xususiyatlarini yaxshilashni ko'zda tutadi. Bunday jaryonlar namoyon bo'ladi:

- fan va texnika yutuqlaridan foydalanish va ishlab chiqarishni yangilashda;
- xodimlar malakasini oshirishda;
- ishlab chiqarilayotgan mahsulot sifatini oshirish, assortimentini yangilashda"⁸⁴.

Iqtisodiy o'sishning bu ikki tipi sof holda ro'y bermaydi. Iqtisodiy o'sish uni ta'minlashdagi intensiv yoki intensiv omillarning ulushi darajasiga qarab ko'proq ekstensiv, yoki ko'proq intensiv bo'lishi mumkin.

Iqtisodiyotning tarkibiy tuzilishini takomillashtirib borish, chuqur qayta ishlangan, tayyor, qo'shilgan qiymat hissasi yuqori bo'lgan mahsulot ishlab chiqaruvchi tarmoqlarni jadal rivojlantirish va ularning YAIM hamda mamlakat eksportidagi ulushini ko'paytirish muhim ahamiyatga ega.

⁸⁴ Макроэкономика. Теория и российская практика: учебник / под ред. А.Г.Грязневой и Н.Н. Думной.-5-е изд., перераб. И доп.-М.: КНОРУС, 2008, 187-188 с.с

⁸⁵ Hakimov H.A. Iqtisodiy o'sishni ta'minlashda talab va taqsimot omillarining ta'sirini oshirish yo'llari (O'zbekiston Respublikasi misolida). "Makroiqtisodiyot" mutaxassisligi magistri akademik darajasini olish uchun yozilgan dissertatsiya. T.: TDIU, 2016 y.- 40b.

Keynscha iqtisodiy o'sish modelidan soddarog'i 40-yillarda E. Domar tomonidan taklif etilgan model hisoblanadi.

Keyns o'z tahlilida investitsiyalarnig yalpi talabga ta'sirini qrgangani o'ldaa, yalpi taklifga ta'sirini ko'rib chiqmaydi. Undan farqli tarzda Domar modelida mehnat bozorida ortiqcha taklif mavjud, bu baholarn barqaror xolatida ushlab turadi, nvestitsion lag «0» ga teng, kapital quyilmalarni ng chegaraviy unumdorligi doimiy deb olinadi.

E.Domar investitsiyalarni ham talab ham taklif omili deb qaraydi. Ya'ni investitsiyalar nafaqat multiplikativ ta'sir ko'rsatib yalpi talabni oshiradi, balki ishlab chiqarish quvvatlarini yuzaga keltirib, ishlab chiqarishni rivojlantiradi, tovarldar taklifini oshiradi . Shunday ekan, yalpi talabning o'sishi yalpi taklifning o'sishiga teng bo'lishi uchun investitsiyalar qanday o'sishi kerak degan savol paydo bo'ladi. Bu savolga javob topish uchun Domar uch tenglamani o'z ichiga olgan tenglamalar sistemasini tuzdi:

- 1) taklif tenglamasi;
- 2) talab tenglamasi;
- 3) talab va taklif tengligimi ifodalovchi tenglama.

1. Taklif tenglamasida investitsiyalar ishlab chiqarish omillarining qanchaga qo'shimcha o'sishini ko'rsatadi . Agar berilgan sharoitda investitsiyalar l o'ssa, yalpi ishlab chiqarish $\Delta K \alpha$ miqdorga o'sadi:

$\Delta Ys = \Delta K \alpha$, ΔK investitsiyalar hisobiga ta'minlanganligi uchun tengikni:

$\Delta Ys = I \alpha$ deb yozish mumkin. , bunda, α – kapital quyilmalar (investitsiyalar)ning chegaraviy unumdorligi. Agar bir yilda yalpi ishlab chiqarishni 1 mlrd. so'mga oshirish uchun 4 mlrd so'm investitsiya talab etilsa $\alpha = 0,25$ bo'ladi. $\alpha = \Delta Ys / I$ bir so'mlik investitsiya hisobiga yaratilgan yangi mahsulot miqdorini ko'rsatadi.

2. Talab tenglamasi quyidagi ko'rinishga ega

$\Delta Yd = \Delta I (1/\mu)$, bu yerda $1/\mu$ – xarajatlar multiplikatori, μ – jamg'arishga chegaralangan moyillik.

Bu tenglama milliy daromad ΔYd , yoki yalpi talab qo'shimcha investitsiyalarning multiplikativ ko'payishiga teng miqdorda o'sishini ko'rsatadi.

Ishlab chiqarish to'plangan jami kapital bilan ta'minlanishi, milliy daromad esa qo'shimcha investitsiyalarning multiplikativ ta'siri ostida

ko'payishi sababli taklif tenglamasida jami investitsiyalar, talab tenglamasida esa qo'shimcha investitsiyalargina ko'rib chiqilaadi.

3. Daromadlar va ishlab chiqarish quvvatlarining qo'shimcha o'sish sur'atlari tengligi tenglamasi:

$$\Delta I (1/\mu) = I \alpha$$

Bu tenglamani echib suydagi natijani olamiz:

$$\Delta I / I = \mu \alpha$$

$(\Delta I / I)$ – investitsiyalarning yillik o'sish sur'ati bo'lib, ishlab chiqarish quvvatlarini oshirish yordamida to'liq bandlilikni ta'minlab turish uchun

$(\mu \alpha)$ miqdorga teng bo'lishi kerak. Bundan xulosa shuki investitsiyalarning mutanosib o'sish sur'atijamg'arishga chegaralangan moyillik va investitsiyalarning unumdorhgi (kapital qaytimi) darajalarining hosilasi ekan.

Agar $\mu = 0,2$ $\alpha = 0,4$ bo'lsa $\Delta I / I = 0,2 * 0,4 = 0,08$ yoki 8%

Demakinvestitsiyalarning o'sish sur'ati 8% bo'lishi talab etiladi.

E. Domar modelidan kelib chiqadigan umumiy xulosa shuki iqtisodiy o'sishni ta'minlash uchun investitsiyalar hajmini oshirish, bu uchun esa jamg'arish normasi hamda fan texnika taraqqiyoti orqali kapitalning samaradorligini oshirish zarur.

14.4. Iqtisodiy o'sishning R.Xarrod modeli

Agar E. Domar o'z modelida investitsiyalarni ekzogen tarzda berilgan miqdor ded olgan bo'lsa R.F. Xarrodning 1939-yilda ishlab chiqilgan iqtisodiy o'sish modeliga akselerator prinsipi va tadbirkorlarning kutishiga asoslangan endogen funksiyasi ham kiritildi. Akselerator prinsipiga ko'ra nafaqat investitsiyalar ishlab chiqarishning o'sishini keltirib chiqaradi, balki ishlab chiqarish va daromadlarningning o'sgan hajmi ham investitsiya jarayonlarining jadallashishiga olib keladi.

R.Xarrod o'z modeliga uch tenglamani kiritadi:

- 1) kafolatlangano'sish surti tenglamasi;
- 2) haqiqiy o'sish sur'ati tenglamasi;
- 3) tabiiy o'sish sur'ati tenglamasi.

R Xarrod modelida haqiqiy o'sish sur'ati ishchi kuchining o'sish sur'ati va kapital unumdorligining o'sish sur'ati bilan belgilanadi.

$Gr * c = s$, bu yerda

Gr - YalMning haqiqiy qo'shimcha o'sish sur'ati; $\Delta Y / Y$;

c- ishlab chiqarishning kapital talabchanligi koeffitsenti, $I / \Delta Y$;

s- Milliy daromaddagi jamg'arish hajmi yoki jamg'arishga o'rtacha moyillik, S / Y ;

Tadbirkorlar dinamik muvozanat ta'minlangan o'sish sur'ati bo'lgan kafolatlangan (prognoz qilingan) o'sish sur'atiga asoslanib o'z investitsiya rejalarini tuzadilar. Kafolatlangan o'sish sur'ati jamg'arishga o'rtacha moyillik darajasini akseleratorga nisbati sifatida aniqlanadi:

$Gw = s / cr$, bu yerda:

Gw – kafolatlangan o'sish sur'ati

cr – talab etiladigan kapital talabchanlik koeffitsenti (qtgan yillardagi shakllangan darajasi);

Bu ko'rsatkichlar doimiy bo'lganligi sababli kafolatlangan o'sish sur'atlari ham doimiy bo'ladi.

Agar haqiqiy o'sish sur'ati kafolatlangan o'sish sur'atiga mos kelsa iqtisodiyotda barqaror uzluksiz o'sish ta'minlanadi. Amaliyotda bunga doimo erishib bo'lmazligi tufayli qisqa muddatli davriy tebranishlar ro'y beradi.

Xarrod modelida resurslardan to'liq foydalangan sharoitda ta'minlanishi mumkin bo'lgan maksimal o'sish sur'ati tabiiy o'sish sur'ati deb nomlandi.

$Gn \cdot cr = \text{yoki} \neq s$

Iqtisodiyotning barqaror dinamik muvozanati to'liq bandlilik sharoitida kafolatlangan va tabiiy o'sish sur'atlari o'zaro teng bo'lganda ta'minlanadi. Ammo bunday tenglikka davlatning faol aralashuvi orqaligina erishiladi.

Qisqacha xulosalar

Iqtisodiy o'sish to'liq bandlilik sharoitiga mos keluvchi potensial ishlab chiqarish potensial YaIM hajmining uzoq muddatli ko'payishi tendensiyasini anglatadi. U o'sish ishlab chiqarish natijalari va omillarida ro'y beradigan miqdor va sifat o'zgarishlarini xarakterlaydi.

Iqtisodiy o'sish real YaIM ning, yoki aholi jon boshiga to'g'ri keladigan real YaIM ni o'sish sur'ati bilan o'lchanadi.

Iqtisodiy o'sish taklif, talab va taqsimot omillari bilan belgilanadi.

Iqtisodiy o'sishni belgilovchi talab omillariga tabiiy resurslar soni va sifati, mehnat resurslari soni va sifati, kapital, texnologiya va boshqalar kiradi.

Bulardan foydalanish usuliga ko'ra iqtisodiy o'sish ekstensiv va intensiv turlarga bo'linadi. Ishlab chiqarish resurslar miqdorini o'zgartirmagan holda o'ssa, intensiv omillar hisobiga amalga oshgan hisoblanadi.

Iqtisodiy o'sish modellari deganda iqtisodiy o'sishni tahlil qilishda foydalaniladigan, ularning manbalarini aniqlash va qonuniyatlarini ochib berishga xizmat qiluvchi modellar tushuniladi.

Keynschilar (Xarrod, Domar) modellarida iqtisodiy o'sishning asosiy omil investitsiyalar deb qaraladi. Jamg'arish normasini ko'tarish orqali investitsiyalarni ko'paytirish va ularning samaradorligini oshirish iqtisodiy o'sish shartlari deb qaraladi.

Klassik modellarda iqtisodiy o'sish ishlab chiqarishning barcha omillariga bog'liq, mehnat va kapital o'zaro almashiniladi deb qaraladi. Shunga ko'ra kapitalning ma'lum darajasida mehnatning kapital bilan qurollanganlik darajasi, o'z navbatida ishlab chiqarish hajmi ham turlicha bo'ladi.

Nazorat va muhokama uchun savollar

1. Iqtisodiy o'sish tushunchasi va uni o'lchash usullarini izohlab bering.
2. Iqtisodiy o'sish omillarini ishlab chiqarish, talab va taklif omillariga qaysi tamoyillarga asoslanib bo'linadi?
3. Ekstensiv va intensiv iqtisodiy o'sishning farqlari nimada, sof intensiv o'sishga erishish mumkinmi?
4. Domar modelida investitsiyalar tahlili Keyns tahliliga nisbatan qanday farq qiladi?
5. Domar modelining asosiy o'zgaruvchilariga tavsif bering va uning mohiyatini tushuntiring?
6. Iqtisodiy o'sishning Xarrod modeli Domar modelidan qaysi jihatlariga ko'ra farq qiladi?

15-BOB. IQTISODIY O'SISHNING NEOKLASSIK MODELLARI

Reja:

15.1. R.Solouning neoklassik modeli asoslari.

15.2. R.Solou modelida kapitalning chiqib ketishi aholi soni o'sishning barqaror muvozanati va iqtisodiy o'sishga ta'siri.

15.3. Texnologik taraqqiyotning iqtisodiy o'sishga ta'siri. Felpsning «oltin qoidasi».

15.4. Iqtisodiy o'sishning J.Mid va A. Lyuis modeliari.

15.5. O'zbekistonda iqtisodiy o'sishni ta'minlash omillari va natijalari

15.1. R.Solouning neoklassik modeli asoslari.

Iqtisodiy o'sishning dastlabki neoklassik modellari 1950-1960 yillarda, ya'ni dinamik muvozanat muammosiga e'tibor susaygan va birinchi planga nafaqat foydalanilmagan quvvatlar hisobiga, balki shu bilan birga yangi texnikani joriy qilish, unumdorlikni oshirish va ishlab chiqarishni tashkil qilishni yaxshilash hisobiga potensial mumkin bo'lgan o'sish sur'atlariga erishish muammosi chiqqan davrda paydo bo'ldi.

Shu sababli iqtisodiy o'sish muammosining nafaqat nazariy asoslari, balki uni tahlil qilishning uslublari ham o'zgardi. Bu davrda rivojlangan davlatlar iqtisodiyotida yirik firmalarning roli keskin o'sdi. Bu firmalar o'z investitsiyalarini strategik rejalashtirish uchun, iqtisodiy o'sishning neokeynscha modellariga tayangan holda, mikrodarajada o'sishning dinamik modellarini tuza boshlashdi. Ta'kidlangan modellarni tuzishda firmalar chiziqli dasturlash uslublari va V.Leontevning ishlab chiqarish funksiyasidan foydalanishdi.

Yirik firmalarning mustaqil iqtisodiy siyosat yuritishga va iqtisodiy o'sishga erishishga intilishlari neoklassik yo'nalish vakillarini iqtisodiy o'sishning neokeynscha modellariga muqobil bo'lgan o'sish modellarini yaratishga faol kirishishga undadi.

Bu yo'nalish vakillari (amerikalik iqtisodchi R. Solou va ingliz iqtisodchisi J.Mid hamda boshqalar), bozor raqobati sharoitida yirik firmalarga o'z resurslaridan potensial o'sishga erishish maqsadi to'laroq foydalanish imkonini berish uchun, iqtisodiyotga davlat aralashuvini qat'iy cheklash lozim degan fikrni olg'a surishdi.

Ular yaratgan modellarning metodologik asoslari bo'lib, shuningdek, mehnat, kapital va erni ijtimoiy mahsulotni yaratishning mustaqil omillari deb qarovchi ishlab chiqarish omillarining klassik nazariyasi xizmat qildi.

Neoklassik modellarning navbatdagi metodologik asosi bo'lib chekli (chegaralangan) unumdorlik nazariyasi hisoblanadi. Ushbu nazariyaga ko'ra ishlab chiqarish omillari egalari oladigan daromad, bu omillarning chekli mahsulotlari (omillarning qo'shimcha birligi hisobiga yaratilgan qo'shimcha mahsulot) bilan belgilanadi.

Neoklassik maktab nazariyotchilari iqtisodiy o'sishning neokeynscha nazariyalarini uch jihat bo'yicha tanqid qildilar:

- birinchidan, ular e'tiborni faqat iqtisodiy o'sishning bir omiliga-kapital jam'arishga (investitsiyalarning qo'shimcha o'sishiga) qaratishdi. Boshqa omillar (ayniqsa texnologik taraqqiyot bilan bog'liq bo'lgan holatlar, ya'ni ishchi kuchining ma'lumot darajasi va malakasining o'sishi, ishlab chiqarishni tashkil etishning yaxshilanishi hamda boshqalar) ular e'tiboridan chetda qoldi. Neoklassiklar bo'sh turgan ishlab chiqarish quvvatlaridan foydalanish uchun yangi ishchi kuchini jalb qilish hisobiga ham ishlab chiqarishning qo'shimcha o'sishini ta'minlash mumkin deb hisobladilar;

- ikkinchidan, neokeynschilar ishlab chiqarishning kapital talabchanligi koeffitsienti- s ($s = I / \Delta Y$) ni o'zgarimas deb qaradilar. Neoklassik modellar esa ikki ishlab chiqarish omilini (kapital va mehnatni) hisobga olgan holda va ularning o'zaro bir-birini almashtirishini (substitut ekanligini) ko'zda tutib bu koeffitsient o'zgarishi mumkinligini nazarda tutadilar. Bundan esa, ishlab chiqarishning berilgan texnik qurollanishi darajasida, belgilangan ishlab chiqarish hajmiga resurslarning turli kombinatsiyalarini qo'llab erishish mumkin degan xulosa chiqadi;

- uchinchidan, neokeynschilar bozor mexanizmining muvozanatni avtomatik tiklash qobiliyatini etarlicha baholamadilar. Neokeynschilardan farqli ravishda, neoklassiklar faqatgina raqobatga asoslangan bozor tizimigina iqtisodiy o'sishning balanslashganligini ta'minlashi mumkin deb hisobladilar. Ular iqtisodiy o'sishning balanslashganligini ta'minlash raqobat mexanizmidan tashqari barqaror pul tizimiga ham bog'liq, raqobat mexanizmi va barqaror pul tizimi bozor muvozanatini avtomatik tiklaydi deb hisoblashdilar. Shu sababli ular, davlatning iqtisodiyotga aralashuviga barqarorlikni buzuvchi omil sifatida qarab, inflyatsion davlat xarajatlariga qarshi chiqdilar.

Neoklassik modellar barcha iqtisodiy jarayonlarning aniq holatini qamrash xususiyatiga egadir.

Birinchi neoklassik model R. Solou tomonidan 1956 yilda "Iqtisodiy o'sish nazariyasiga hissa" asarida tasvirlab berildi va so'ngra 1957 yilda "Texnologik taraqqiyot va agregativ ishlab chiqarish funksiyasi" nomli asarida rivojlantirildi.

R.Solou modeli mutanosib iqtisodiy o'sishning zarur sharti yalpi talab va yalpi taklifning tengligi hisoblanadi.

Modelda yalpi taklif Kobb-Duglasning ishlab chiqarish funksiya bilan ifodalangan⁸⁶. Bu funksiya bir tomondan ishlab chiqarish hajmi va ikkinchi tomondan foydalanilayotgan omillar hamda ularning o'zaro kombinatsiyalari o'rtasidagi funksional bog'liqlikni aks ettiradi, ya'ni:

$Y = f(L, K, N)$, modelda yuqori texnik rivojlanish bosqichida erning kichik ahamiyatga egaligi tufayli ishlab chiqarish faqat mehnat resurslari va kapitalga bog'liq deb olingan.

$Y = f(L, K)$, funksiyaning kengaytirilgan ko'rinishi quyidagicha:

$$Y = (\Delta Y / \Delta L) L + (\Delta Y / \Delta K) K,$$

bu yerda: $\Delta Y / \Delta L$ - mehnatning chekli mahsuloti (MPL);

$\Delta Y / \Delta K$ - kapitalning chekli mahsuloti (MPK).

Solou modeliga ko'ra yalpi ishlab chiqarish hajmi mehnat unumdorligini -bitta ishchiga to'g'ri keladigan mahsulot ishlab chiqarish hajmini ($y = Y/L$) o'stirish hisobiga ta'minlanishi mumkin.

Ayni paytda mehnat unumdorligi kapital bilan qurollanganlik darajasining ($k = K/L$) funksiyasi, ya'ni $y = f(k)$

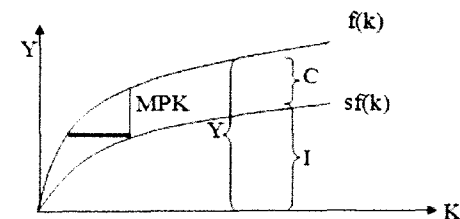
Bu yerda $f(k) = F(k, l)$

Kapital (fond) bilan qurollanganlik darajasining o'sishi esa jamg'arish normasiga bog'liq.

Modelda yalpi talab investitsion va iste'mol xarajatlari bilan belgilanadi deb olinadi.

$$y = c + i$$

Davlat xarajatlari va sof eksport ko'rsatkichlari ham iste'mol va investitsiyalar tarkibiga kiritib yuboriladi.



15.1.-rasm. Bitta ishchiga to'g'ri keladigan ishlab chiqarish (y) va talab (c+i)⁸⁷.

Daromad, shakllangan jamg'arish normasiga ko'ra, iste'mol va jamg'arishga bo'linishini hisobga olib iste'mol funksiyasini quyidagi ko'rinishda yozishimiz mumkin:

$$c = (1-s)y$$

Bu yerda s-jamg'arish normasi.

Bundan $y = c + i = (1-s)y + i$, o'z navbatida $i = sy$ kelib chiqadi. Boshqacha aytganda muvozanat holatida investitsiyalar jamg'armalarga teng va daromadga proporsionaldir.

Talab va taklifning tengligi shartini quyidagicha yozish mumkin:

$f(k) = c + i$ $f(k) = i/s$ Ishlab chiqarish funksiyasi tovarlar bozorida taklifni, kapital jamg'arish esa ishlab chiqarilgan mahsulotga talabni belgilaydi.

Ishlab chiqarish hajmi dinamikasi kapital (kapital bilan qurollanganlik) hajmiga bog'liq. Kapital hajmi esa uning chiqib ketishi va investitsiyalar ta'sirida o'zgaradi.

Investitsiyalar kapital zahirasini orttiradi, chiqib ketish (amortizatsiya) esa uni kamaytiradi.

Investitsiyalar fond bilan qurollanganlik va jamg'arish normasiga bog'liq. Bu iqtisodiyotda talab va taklif tengligi shartidan kelibchiqadi: $i = sf(k)$. Jamg'arish normasi (s) k ning har qanday miqdorida mahsulotning investitsiya va iste'molga bo'linishini belgilaydi:

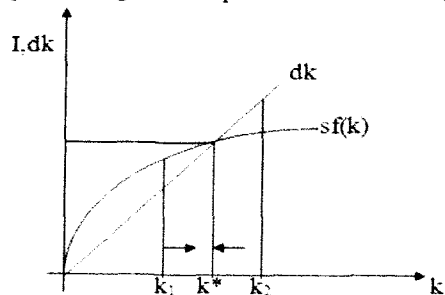
$$y = f(k), \quad i = sf(k), \quad c = (1-s)f(k)$$

⁸⁶ N. Gregory Mankiw. Macroeconomics. 8 th edition. Harvard University. (NY.: Worth Publishers, 2013): 207

⁸⁷ N. Gregory Mankiw. Macroeconomics. 8 th edition. Harvard University. (NY.: Worth Publishers, 2013): 209

15.2. R.Solou modelida kapitalning chiqib ketishi aholi soni o'sishining barqaror muvozanat va iqtisodiy o'sishga ta'siri.

Amortizatsiya quyidagicha hisobga olinadi: agar yiliga eskirish hisobiga kapitalning qayd etilgan d qismi chiqib ketadi deb hisoblasak (chiqib ketish normasi), chiqib ketish miqdori kapital hajmiga proporsional bo'ladi va dk ga teng bo'ladi. Grafikda bu aloqadorlik koordinata boshidan d burchak koeffitsenti bilan chiquvchi to'g'ri chiziq bilan aks ettiriladi. (15.2-rasm).



15.2.-rasm. Investitsiyalar va kapitalning chiqib ketishining iqtisodiy muvozanatga tasiri⁸⁸

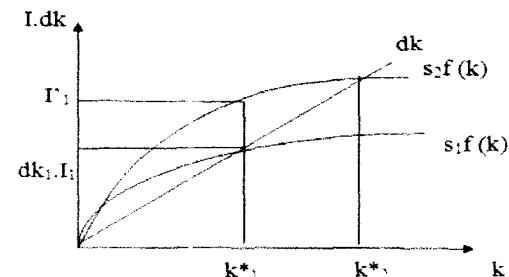
Investitsiyalar va chiqib ketishning kapital zahirasi dk miqdoriga ta'sirini $\Delta k = I - d$, yoki investitsiyalar va jamg'armalar tengligidan foydalanib $\Delta k = s \cdot f(k) - dk$ ko'rinishida yozish mumkin. Kapital zahirasi (k) investitsiyalar hajmi kapitalning chiqib ketishi hajmiga teng bo'lguniga qadar, ya'ni $s \cdot f(k) = dk$ shart bajarilguniga qadar oshib boraveradi. Shundan so'ng bitta ish bilan band xodimga to'g'ri keladigan kapital zahirasi (fond bilan qurollanganlik) o'zgarmaydi ($\Delta k = 0$).

Investitsiyalar hajmi kapitalning chiqib ketishi hajmiga teng bo'lgan sharoitdagi kapital zahirasi darajasi fond bilan qurollanganlikning muvozanatli (barqaror) darajasi deyiladi va k^* deb belgilanadi. k^* ga erishilganda iqtisodiyot uzoq muddatli muvozanat holatida bo'ladi.

Muvozanat barqaror bo'lishiga sabab k ning dastlabki miqdori qandayligidan qat'iy nazar iqtisodiyot muvozanat holatiga, ya'ni k^* ga intiladi. Agar k ning boshlang'ich miqdori k^* dan kam bo'lsa, yalpi investitsiyalar ($s \cdot f(k)$) chiqib ketish miqdori (dk) dan ko'p bo'ladi va kapital zahirasi sof investitsiyalar miqdoriga ko'payib boradi. Aksincha $k_2 > k^*$

bo'lsa, investitsiyalar amortizatsiyadan kamligini anglatadi. Bu holda kapital zahirasi muvozanatli darajaga qadar kamayib boradi (15.2.-rasm).

Jamg'arish normasi fond bilan qurollanganlikning barqaror darajasiga ta'sir ko'rsatadi. Jamg'arish normasining s_1 holatdan s_2 holatga siljishi investitsiyalar egri chizig'ini yuqoriga $s_1 \cdot f(k)$ holatdan $s_2 \cdot f(k)$ holatga qadar siljishini keltirib chiqaradi (15-3.-rasm).



5.3.-rasm. Jamg'arish normasining iqtisodiy muvozanatga ta'siri⁸⁹

Boshlang'ich holatda iqtisodiyot kapitalning barqaror zahirasi k^*_1 ga ega bo'lib, investitsiyalar amortizatsiyaga teng edi. Jamg'arish normasi oshganidan so'ng investitsiyalar ($I^*_1 - I_1$) miqdoriga o'sdi, kapital zahirasi (k^*_1) va amortizatsiya (dk_1) esa o'zgarmasdan qoldi. Bunday sharoitda investitsiyalar kapitalning chiqib ketishi (amortizatsiya)dan ortiqlik qiladi va kapital zahirasi yangi muvozanat darajasi (k^*_2) ga qadar o'sishini keltirib chiqaradi. k^*_2 esa fond bilan qurollanganlik va mehnat unumdorligining yuqoriroq darajalari bilan xarakterlanadi.

Solou modeli jamg'arish normasi kapital bilan qurollanganlikning barqaror darajasiga erishishning o'ta muhim omili ekanligini ko'rsatadi.

Jamg'arish normasining o'sishi investitsiyalar hajmining oshishini keltirib chiqaradi. Bu esa asosiy kapital miqdorining ortishiga, o'z navbatida kapital bilan qurollanganlik darajasining (k) ko'tarilishi orqali, pirovard natijaga, ya'ni ishlab chiqarish hajmining (Y) ko'payishiga olib keladi.

Shunday qilib, jamg'arish normasining oshishi barqaror muvozanat sharoitida yuqoriroq ishlab chiqarish va kapital zahirasi darajasiga erishish imkonini beradi. Ammo jamg'arish normasining ortishi qisqa muddatli davrda, iqtisodiyot yangi barqaror muvozanat nuqtasiga yetgunga qadar, iqtisodiy o'sishni jadallashishga olib keladi.

⁸⁸ N. Gregory Mankiw. Macroeconomics. 8 th edition. Harvard University. (NY.: Worth Publishers, 2013): 211
176

⁸⁹ N. Gregory Mankiw. Macroeconomics. 8 th edition. Harvard University. (NY.: Worth Publishers, 2013): 214
177

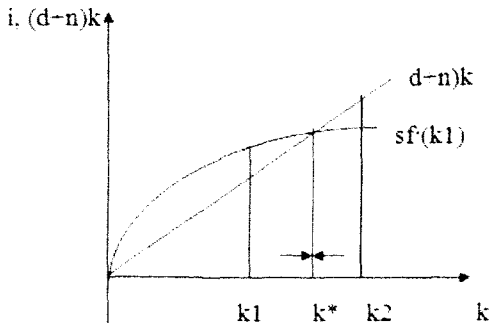
Jamg'arish jarayoni ham, jamg'arish normasining oshishi ham barqaror muvozanat holatida aholi jon boshiga ishlab chiqarish hajmining uzluksiz o'sishi mexanizmini tushuntirish uchun yetarli emas. Ular muvozanatning bir holatidan ikkinchi holatiga o'tishini ko'rsatadi xolos.

Solou modelni keyingi rivojlantirilishida navbat bilan ikki shart olib tashlanadi: aholi soni va uning ish bilan band qismi sonining o'zgarishligi hamda texnologik taraqqiyotning mavjud emasligi.

Aholi doimiy (n) sur'at bilan o'sadi deb tasavvur qilamiz. Ishchilar sonining ko'payishi boshqa teng sharoitlarda mehnatning kapital bilan qurollanishi darajasining qisqarishiga olib kelishi mumkin. Natijada, bir ishchiga to'g'ri keladigan kapital zahirasi o'zgarishini ko'rsatuvchi tenglama quyidagi ko'rinishga ega bo'ladi:

$$\Delta k = I - dk - nk \quad \text{yoki} \quad \Delta k = I - (d+n)k$$

Mehnatning kapital bilan qurollanganligi pasayishi tufayli uni oldingi darajada saqlab turish uchun investitsiyalarning kapital chiqib ketishini qoplaydigan hajmi zarur. Kapital jamg'arish normasi yuqori bo'lmasa kapitalning chiqib ketishi, aholi sonining o'sishi tufayli kapital bilan qurollanganlik darajasi o'zgarmasdan qolishi yoki pasayib ketishi mumkin.



15.4.-rasm. Aholi soni o'sishining iqtisodiy muvozanatga ta'siri⁹⁰

Matematik jihatdan o'zgarmas kapital bilan qurollanganlik sharoitidagi iqtisodiyotda barqaror muvozanat sharti quyidagi ko'rinishga ega bo'ladi:

$$\Delta k = sf(k) - (d+n)k = 0 \quad \text{yoki} \quad sf(k) = (d+n)k$$

⁹⁰ N. Gregory Mankiw. Macroeconomics. 8 th edition. Harvard University. (NY.: Worth Publishers, 2013): 226

Tenglamadagi $(d+n)k$ investitsiyalarning kritik kattaligini xarakterlaydi. Ya'ni bir ishchiga to'g'ri keladigan kapitalni doimiy o'zgarmas darajada saqlab turadigan hajmini ifodalaydi.

Aholi o'sishining hisobga olgan holda R. Solou modelini grafik jihatdan ifodalash uchun mehnatning kapital bilan qurollanganligi barqaror darajasini (k^*) deb belgilaymiz. Aniqlaganimizdek, agar bir ishchiga to'g'ri keladigan kapital ($k = \text{const}$) bo'lsa iqtisodiyot muvozanat holatida bo'ladi. Agar $k_1 < k^*$ bo'lsa, unda amaldagi investitsiyalar ularning kritik kattaligidan yuqori va (k_1) k^* ga qadar o'sadi. Agar $k_2 > k^*$, unda investitsiyalar ularning kritik darajasidan past va (k_2) k^* ga qadar pasayadi.

Model iqtisodiyot barqaror holatda bo'lishi uchun investitsiyalar $sf(k)$ kapital chiqib ketishi va aholining o'sishi $(d+n)k$ oqibatlarini qoplashi kerakligini ko'rsatadi. B holda kapital bilan qurollanganlik (k) va mehnat unumdorligi (y) o'zgarmas qoladi. Lekin aholi o'sishida kapitalning doimiylik rapital ham aholiga mos sur'atda o'sishi kerakligini anglatadi: ya'ni:

$$\Delta Y/Y = \Delta L/L = \Delta K/K = n$$

Bundan quyidagi xulosa kelib chiqadi: aholining o'sishi – iqtisodiyotning barqarorlik holati sharoitidagi uzluksiz iqtisodiy o'sishning sabablaridan biri.

Biroq agar aholining o'sishi investitsiyaning oshishi bilan birga bormasa, unda bu bir ishchiga tug'ri keladigan kapital zahirasining kamayishiga olib keladi. Aholining n dan n_1 ga o'sishi $(d+n)k$ chizig'ini yuqoriga $(d+n_1)k$ holatiga siljitadi. Bu esa kapital bilan qurollanganlikni k^* dan k_1^* gacha qisqartiradi.

Shunday qilib, R.Solou modeli aholi o'sishining yuqori sur'atlarga ega bo'lgan davlatlarda kapital bilan qurollanganlik past – demakki, daromadlar ham past bo'lishini tushuntirib beradi.

R.Soluning fikriga ko'ra, barqaror muvozanat sharoitida kapital, mehnat va milliy daromad darajasi bir xil, aholi soni o'sishiga teng sur'atda o'sib boradi. Aholi sonining tez o'sishi iqtisodiyotning o'sish sur'atlari jadallashishiga ta'sir etadi, ammo barqaror muvozanat holatida aholi jon boshiga mahsulot ishlab chiqarish kamayadi.

O'z navbatida, jamg'arish normasining oshirilishi aholi jon boshiga to'g'ri keladigan daromad miqdorini oshiradi va kapital bilan qurollanganlik koeffitsientini ko'tarilishiga olib keladi, lekin barqaror holatdagi o'sish

sur'atiga ta'sir ko'rsatmaydi. Shu sababli barqaror holatdagi iqtisodiy o'sishning yagona sharti texnologik taraqqiyotning o'sish sur'ati hisoblanadi.

15.3. Texnologik taraqqiyotning iqtisodiy o'sishga ta'siri. Felpsnig «oltin qoidasi».

Iqtisodiy o'sishning investitsiyalar va bandlar sonining oshishidan keyingi uchinchi manbasi bo'lib, texnologik taraqqiyot hisoblanadi. Neoklassik nazariyada texnik (texnologik) taraqqiyot deganda ishlab chiqarishning mashinalashtirilishi emas, balki, ishlab chiqarishdagi sifat o'zgarishlari (ishchilarning ma'lumot darajalari va malakalarining o'sishi, ishlab chiqarishni tashkil qilishning yaxshilanishi, ishlab chiqarish ko'lamining kengayishi) tushuniladi.

Modelga texnologik taraqqiyotning kiritilishi ishlab chiqarish funksiyasini o'zgartirib, u quyidagi ko'rinishga ega bo'ladi:

$$Y=f(K,L \times E)$$

Bu yerda(E)- mehnat birligi samaradorligi (ishchi kuchining salomatligi, ma'lumoti va malakasiga bog'liq):

(L×E)- doimiy samaradorlik E ga ega shartli mehnat birliklari soni.

E qanchalik katta bo'lsa, mavjud ishchilar soni bilan shuncha ko'p mahsulot ishlab chiqarilishi mumkin.⁹¹

Texnologik taraqqiyot mehnat samaradorligi(E) ning doimiy surat (g)bilan o'sishga olib keladi. Shuning uchun $g = 2\%$ bo'lganda, mehnatning har bir birligidan qaytim yiliga 2% ga oshadi, bu esa ishlab chiqarish hajmining ishchi kuchi yiliga 2% o'sgandagi kabi o'sishiga olib keladi. Texnik taraqqiyotning bunday shakli mehnatni tejaydi deyiladi, (g)- esa mehnatning tejaydigan texnologik taraqqiyotning surati.

Endi texnologik taraqqiyot holatidagi kapital bilan qurollanganlikning barqaror darajasini aniqlash mumkin. Agar bandlarning soni (L) (n) sur'at bilan oshayotgan bo'lsa, samaradorlik (E) esa (g)sur'at bilan o'sayotgan bo'lsa, unda (LE) (n+g) sur'at bilan oshib boradi.

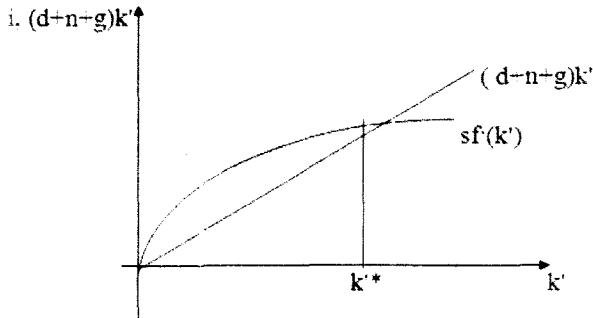
Doimiy samaradorlikka ega bir mehnat birligiga to'g'ri keladigan kapital $k_1=[K/(LE)]$ ni tashkil etadi. Doimiy samaradorlik bilan mehnat

⁹¹ N. Gregory Mankiw. Macroeconomics, 8 th edition. Harvard University. (NY.: Worth Publishers, 2013): 236

birligiga to'g'ri keladigan ishlab chiqarish hajmi esa $y=Y/(LE)$ ni tashkil etadi. Bunda barqaror muvozanatlik holatiga quyidagi shartda erishiladi:

$$sf(k)=(d+n+g)k$$

Tenglama kapital bilan qurollanganlikning, o'zgarmas samaradorlikka ega bo'lgan mehnat birligiga to'g'ri keladigan kapital va ishlab chiqarishning doimiyligini ta'minlaydigan, faqatgina bitta darajasi (k^*) mavjud ekanligini ko'rsatadi. Bu barqaror holat iqtisodiyotning uzoq muddathi muvozanatini ifodalaydi. (15.5.-rasm).



15.5.-rasm Texnologik taraqqiyotning barqaror muvozanatga ta'siri⁹²

(k_1^*) ning barqaror (qat'iy) holatida texnologik taraqqiyot mavjud bo'lgan sharoitda kapital hajmi (K) va ishlab chiqarish (Y) ($n+g$) sur'at bilan o'sadi. Bir ishchi hisobiga to'g'ri keladigan kapital bilan qurollanganlik (K/L) va ishlab chiqarish (Y/L) (g)- sur'at bilan o'sib boradi. Bu R.Solou modelida texnologik taraqqiyot-turmush darajasi uzluksiz o'sishining yagona sharti ekanligini ko'rsatadi.

Shunday qilib, R.Solou modeli iqtisodiy o'sishning 3 manbai-investitsiyalar, ishchi kuchi soni va texnologik taraqqiyot o'rtasidagi o'zaro aloqadorlikni yoritish imkonini beradi.

Davlat iqtisodiy o'sishga jamg'arma me'yori va texnologik taraqqiyotni jadallashtirish orqali ta'sir ko'rsatishi mumkin.

Jamg'arma me'yori qanday bo'lishi kerak? Aniqlaganimizdek muvozanatli iqtisodiy o'sish jamg'armaning turli me'yorlari bilan muvofiqlashadi. Shuning uchun maksimal iste'mol darajasi bilan iqtisodiy

⁹² N. Gregory Mankiw. Macroeconomics. 8 th edition. Harvard University. (NY.: Worth Publishers, 2013): 238

o'sishni ta'minlaydigan me'yor optimal bo'ladi. Bunday me'yor "Oltin qoida" ga muvofiq keladi. Jamg'armaning bu me'yoriga mos keladigan kapital bilan qurollanganlik darajasini (k^{**}) bilan iste'molni esa – (C^{**}) bilan belgilaymiz. Oldin biz ishlab chiqariladigan mahsulot iste'mol va investitsiyalarga sarflanadi deb belgilagan edik:

$$Y=C+I$$

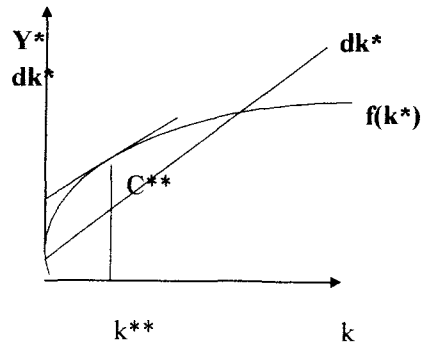
bundan $C=Y-I$ kelib chiqadi.

Berilgan parametrlarning o'rniga ular barqaror holatidagi ifodasini qo'ysak, quyidagiga ega bo'lamiz:

$$C^*=f(k^*)-dk^*,$$

bu yerda C^* - barqaror o'sish holatidagi iste'mol.

Iste'mol hajmi maksimal bo'ladigan kapital bilan qurollanganlikning barqaror darajasi "Oltin qoida"ga muvofiq keladi.⁹³



15.6.-rasm. Felpsning «oltin qoidasi» bo'yicha iste'molning barqaror darajasi⁹⁴

"Oltin qoida" darajasiga mos keladigan kapital bilan qurollanganlik holatida $f(k^*)$ ishlab chiqarish funksiyasi va dk^* chizig'i bir xil og'maga ega va iste'mol maksimal darajaga erishadi.

k^{**} kapital bilan qurollanganlik darajasida kapital zahirasining bir birlikka oshishi ishlab chiqarish o'sishini keltirib chiqaradi (kapitalning chegaraviy mahsulotiga teng keladigan) va kapitalning d kattalikka chiqib ketishini oshiradi. Shunday qilib, "Oltin qoida"ga mos keladigan k^{**} kapital

bilan qurollanganlik darajasida $MPK=d$ shart bajariladi. Aholi o'sishi va texnologik taraqqiyotni hisobga olgan holda esa $MPK=d+n+g$ shart bajariladi.

Agar iqtisodiyot "Oltin qoida" bo'yicha ega bo'lishi mumkin bo'lgan kapital zahirasidan ortiqcha kapital zahirasi bilan rivojlanayotgan bo'lsa, unda bu holatda jamg'arma me'yorini pasaytirishga yo'naltirilgan siyosatni amalga oshirish zarur. Jamg'arma me'yorining kamayishi iste'molning oshishi va unga muvofiq ravishda investitsiyalarning pasayishiga olib keladi, demak kapital zahirasining barqaror darajasining pasayishiga ham olib keladi.

Agar iqtisodiyot barqarorlik holatida "Oltin qoida" dagidan kam kapital bilan qurollanganlik bilan rivojlanayotgan bo'lsa, unda jamg'arma me'yorini oshirish zarur. Bu investitsiyalarni oshirib iste'molni pasaytiradi, lekin kapitalning jamg'arilib borishi bo'yicha qandaydir vaqtdan boshlab yana o'sa boshlaydi. Natijada iqtisodiyot yana yangi muvozanat holatiga erishadi ammo oltin qoidaga muvofiq bo'lgan holda, bunda iste'mol dastlabkiga nisbatan yuqoriroq darajaga ega bo'ladi.

R.Solou modeli texnologik taraqqiyotni farovonlikni barqaror oshiruvchi va o'sishning optimal variantini topishga imkon yaratuvchi yagona asos sifatida ko'rsatadi. Biroq u texnologik taraqqiyotni tashqi (ekzogen) omil sifatida ko'rib chiqadi, demakki uni tushuntirmaydi. Ayrim olimlarning fikricha, texnologik taraqqiyotning determinantlari bugungi kunda etarlicha aniq emas. Biroq davlat siyosati turli xil instrumentlardan shu jumladan ilmiy tadqiqot va loyiha – konstruktorlik ishlaridan foydalanib texnologik taraqqiyotni rag'batlantirishi mumkin. Masalan, patent qonunchiligini mukammallashtirib, ayrim rivojlangan mamlakatlar (AQSh, Yaponiya, Germaniya) uzoq muddat davomida yangi mahsulotni ishlab chiqarish huquqiga monopoliyani berishdi. Soliq to'g'risidagi qonunlar ko'pgina mamlakatlarda ilmiy tadqiqot tashkilotlariga bir qancha imtiyozlar beradi. Maxsus tashkil etilgan milliy ilmiy fondlar fundamental ilmiy tadqiqotlarga subsidiyalar beradi. Hozirgi kunda mablag'larni inson kapitaliga yo'naltirish ham muhim masalalardan biri bo'lib kelmoqda, texnologik taraqqiyotda u asosiy rol ni o'ynaydi.

⁹³ N. Gregory Mankiw. Macroeconomics. 8 th edition. Harvard University. (NY.: Worth Publishers, 2013): 217

⁹⁴ N. Gregory Mankiw. Macroeconomics. 8 th edition. Harvard University. (NY.: Worth Publishers, 2013): 218

15.4. Iqtisodiy o'sishning J.Mid va A. Lyuis modellari.

J.Midning iqtisodiy o'sish modeli ham neoklassik asoslarga ega. U iqtisodiy o'sishni chekli unumdorlik qonuni qo'llaniladigan marjinalistik yondoshuvlar bilan tushuntiradi. O'z konsepsiyasini J. Mid "Iqtisodiy o'sishning neoklassik nazariyasi" (1961 y.) kitobida bayon etdi. Kobb-Duglas funksiyasining zamonaviylashtirilgan variantidan foydalanib, J Mid barqaror dinamik muvozanat imkoniyati tenglamasini keltirib chiqardi.

$$Y=\alpha k+\beta L+r$$

bu yerda: Y-milliy daromadning o'rtacha yillik o'sish surati:

k- kapitalning o'rtacha yillik o'sish sur'ati;

L- mehnatning o'rtacha yillik o'sish sur'ati;

α - milliy daromadda kapitalning ulushi;

β - milliy daromadda mehnatning ulushi;

r- texnologik taraqqiyot sur'ati.

Tenglama, milliy daromadning o'sish sur'ati milliy daromadda ega bo'lgan ulushi bo'yicha mehnat va kapital o'sish sur'atlarining yig'indisiga texnologik taraqqiyot sur'ati qo'shilishidan paydo bo'lgan miqdorga teng bo'lishini ko'rsatadi. Mehnat va texnologik taraqqiyot o'sish sur'atlarini doimiy deb taxmin qilib J. Mid quyidagi xulosaga keldi; iqtisodiy o'sishning barqaror sur'ati kapital o'sishning barqaror sur'atlari va uning milliy daromad o'sish sur'atlari bilan tengligi sharoitida erishiladi. Agar kapitalning o'sish sur'atlari milliy daromadning o'sish sur'atlaridan oshsa, unda bu jamg'arish sur'atlarining o'z-o'zidan pasayishiga olib keladi.

Bunday bog'liqlik J.Midning jamg'arishning milliy daromaddagi ulushi doimiy deb shart kiritganligining natijasidir. Shu sababli kapital jamg'arishning (investitsiyalarning) yuqoriroq sur'atlarini moliyalashtirish uchun zarur bo'lgan jamg'armalarning qo'shimcha o'sishi birichisidan orqada qoladi va unga salbiy ta'sir ko'rsatadi. Agar kapitalning o'sish sur'ati milliy daromadning o'sish sur'atidan orqada qolsa teskari holat ro'y beradi.

Mehnat unumdorligi o'sish sur'atlarining dinamik muvozanatga ta'sirini ko'rib chiqib J. Mid agar ular kapital jamg'arish sur'atidan oshsa unda chekli mehnat unumdorligining pasayishi natijasida mehnatning kapital bilan almashtirilishi hosil bo'ladi degan xulosaga keldi. Ishlab chiqarish jarayonida

ularning yangi nisbati esa mehnatning ham, kapitalning ham to'liq bandligini ta'minlaydi. Shu bilan birga J. Mid real holatda mehnatning va kapital jamg'arilishining o'sish sur'atlari o'rtasida muvofiqlikka amal qilish zarurligiga e'tibor qaratgan. Aks holda, agar mehnatning o'sishi shunga muvofiq kapital oshishi bilan birga bormasa ishlab chiqarishning o'sishi ro'y bermaydi, chunki ishchi kuchining o'sishi ortiqcha bo'lib ishsizlik vujudga keladi. Agar kapital mehnat unumdoligini o'sish sur'atlaridan tezroq o'ssa, unda ortiqcha ishlab chiqarish quvvatlari hosil bo'ladi. Biroq bu holda ham dinamik muvozanatga erishish usullari mavjud. J. Mid bozorlarning neoklassik nazariyasiga asoslanib ularni ko'rsatadi.

Bunda, mehnat bozorida ishsizlikning vujudga kelishi raqobatni kuchaytiradi, bu esa o'z navbatida ish haqi stavkalarining pasayishiga va kapitalning foydaliligining o'sishiga olib keladi. Natijada jamg'arish sur'atlari oshadi va ishchi kuchining o'sish sur'atlari bilan tenglashadi. J. Mid modelida davlat pul-kredit siyosatidan foydalangan holda faqatgina bilvosita barqarorlashtiruvchi rolini bajarishi kerak. Faqat shugina daromadlar va jamg'armalarni qayta taqsimlashning, resurslarning zarur bandligi va barqaror iqtisodiy o'sishni ta'minlaydigan, samarali mexanizmini yaratish imkonini beradi.

A. Lyuis o'z modelida ishchi kuchi zahirasi (rezerv) ni iqtisodiy o'sishning asosi sifatida ko'rib chiqadi. Shuning uchun uning fikricha, bu model "aholi zichligi yuqori, kapital taqchil, tabiiy resurslar esa cheklangan" davlatlar uchun qo'l keladi. Bunday mamlakatlarga A. Lyuis Hindiston, Pokiston, Misr va boshqalarni kiritadi.

A. Lyuis o'z konsepsiyasida erkin bozor g'oyasiga asoslanganligi tufayli, tahlil markaziga tadbirkor shaxsini qo'yadi. U bozorda mavjud ishlab chiqarish omillaridan, ya'ni mehnat, yer va kapitaldan foydalanish xususida qarorlar qabul qiladi, Model iqtisodiyotning ikki sektori: agrar va sanoat sektorlarini hisobga olgan holda quriladi. Agrar sektorda mehnat resurslarining taklifi cheklanmagan, mehnat unumdoligi juda past, chekli mahsulot esa nolga teng deb taxmin qilinadi. Bu esa qishloq xo'jaligidan ishchi kuchining "olinishi" ishlab chiqarish qisqarishiga olib kelmasligini anglatadi. Qishloq xo'jaligida ishchilarning ish haqi yashash minimumi darajasida bo'lgani sababli, bu ishchi kuchidan sanoatda foydalanish hech qanday muammo tug'dirmaydi. Bu sektordagi mehnat unumdoligi agrar sektordagidan ancha yuqori.

Shunday qilib, A. Lyuis modelining vazifasi mehnat resurslarining bir qismini qishloq xo'jaligidan sanoatga qayta taqsimlash va bu bilan iqtisodiy o'sish sur'atining tezlanishiga erishish hisoblanadi. Bu jarayonda asosiy mexanizm bo'lib tarmoqlararo bozor xizmat qiladi.

Sanoat ishlab chiqarish mashtablarini kengaytirib, o'z ishchilarining daromadlari o'sishini ta'minlaydi, bu esa ichki talabni oshishiga ko'maklashadi. Bunda tadbirkorlar o'sib borayotgan daromadlarni ishlab chiqarishni kengaytirishga yo'naltiradilar. Bu daromadlar keyinchalik iqtisodiy o'sishga dinamik ta'sir ko'rsatadi.

Iqtisodiy o'sishning o'zini A. Lyuis ikki turga ajratadi: sanoatda uning manbai bo'lib qo'shimcha ishchi kuchidan foydalanish hisoblanadi (ekstensiv tur), qishloq xo'jaligida esa- chekli mehnat unumdorligining oshishi (intensiv tur). Iqtisodiy o'sishning bu ikki turi investitsiyalashning ikki turli xil funksiyalariga muvofiq keladi. Sanoatda gap asosan kapitalni kengaytirish ustida boradi. Shuning uchun investitsiyalarning berilgan funksiyasi yakuniy sanoat mahsulotiga talabga bog'liq bo'ladi. Uning o'sishi daromadlar oshishi va investitsiyalar kengayishini rag'batlantiradi. Qishloq xo'jaligida, aksincha, investsiyalar daromadlarning qisqarishiga bog'liq holda kengayadi: ish haqiga xarajatlarning ko'payishi fermerlarni qo'l mehnatini mashina mehnati bilan almashtirishga majbur qiladi.

O'z modelini rivojlanayotgan mamlakatlar uchun ishlab chiqib A. Lyuis uni industrial bosqichni o'tgan g'arbiy mamlakatlar uchun to'g'ri kelmaydi, deb hisoblagan. Boshqa mualliflar esa, aksincha, uni rivojlangan iqtisodiyot sharoitlari uchun maqbul deb hisoblashadi. Sh. Kindlberger o'z tahlilida ko'rsatganidek iqtisodiy o'sishning mehnat va kapital bilan bog'liqligining eng yaxshi namunasi bo'lib GFR, Italiya, Shveysariya, va Niderlandiya hisoblanadi. Buyuk Britaniya, Belgiya, Shvetsiya, Norvegiya va Daniya kabi mamlakatlar ham A. Lyuis modelini teskari bog'liqlikda bo'lsada, tasdiqlashdi: bu mamlakatlarda iqtisodiy o'sishning past sur'atlari mehnat resurslari va ishlab chiqarish quvvatlaridan cheklangan holda foydalanish bilan bog'liq edi. Yana bir guruhni sezilarli ishchi kuchi ortiqchaligini boshidan kechirgan mamlakatlar tashkil etadi (Ispaniya, Portugaliya, Gretsiya, Yugoslaviya, Turkiya). Ularning iqtisodiy o'sishi ham Sh. Kindlberger fikricha A. Lyuis modeliga to'g'ri keladi. Bu mamlakatlar nafaqat o'z sanoatini balki boshqa yevropa davlatlari sanoatini ham ishchi

kuchi bilan ta'minlar edi va butun qit'a uchun o'ziga xos mehnat zahirasi fondi vazifasini bajargan edi.

Agar barcha modellarni umumlashtirgan holda o'rganadigan bo'lsak, bugungi kunda ayni bir modelning iqtisodiyotda to'liq qo'llanilayotganligini ko'rishning iloji yo'q deb o'ylaymiz. Keynschilar bu borada iqtisodiy o'sishni modellashtirishda asosiy e'tiborni investitsiya va davlat boshqaruviga qaratsa, neoklassiklar davlat boshqaruvini inkor etgan holda barcha ishlab chiqarish omillarining samadorlik jihatlarini ustuvor deb hisoblashadi.

Bizning fikrimizcha biror davlat o'z iqtisodiyotini barqaror rivojlantirish yo'lida ayni bir iqtisodiy o'sish modelini tanlamasdan, o'z mamlakat tabiiy, ijtimoiy hamda iqtisodiy salohiyatidan kelib chiqqan holda, aholining urf-odatlarini, an'analari va mentalitetidan kelib chiqqan holda o'z iqtisodiy o'sish modelini ishlab chiqishi lozimdir. Shundan so'ng bu mamlakat iqtisodiyoti turli xil tashqi ta'sirlarga sezuvchanlik darajasi kamayadi va jahon iqtisodiyoti bo'ylab sodir bo'layotgan inqirozlarga qarshi chidamlilik darajasi yetarlicha yuqori bo'ladi. Bunga yaqqol misol sifatida mamlakatimiz Birinchi Prezidenti tomonidan ishlab chiqilgan rivojlanishning "O'zbek modeli" ni keltirishimiz mumkin.

15.5. O'zbekistonda iqtisodiy o'sishni ta'minlash omillari va natijalari

Mamlakatimiz o'z mustaqilligini qo'lga kiritganidan so'ng iqtisodiyotda o'z mohiyati va ahamiyatiga ko'ra mutlaqo yangi mazmunga ega bo'lgan jarayonlar yuzaga kela boshladi. Bu, eng avvalo, iqtisodiyotning barcha sohalarini va tarmoqlarida tarkibiy o'zgarishlarning izchil amalga oshirilishi bilan bevosita bog'liq edi.

Mamlakatimizda iqtisodiy islohotlarning har bir bosqichida makroiqtisodiy barqarorlikni va iqtisodiy o'sishni ta'minlash asosiy ustuvor vazifa etib belgilab kelindi. Ma'lumki, iqtisodiy o'sish mamlakatning YaIMda namoyon bo'ladi va u davlatning iqtisodiy qudratiga baho beradi.

Mamlakatimizning mustaqillik yillaridagi iqtisodiy o'sishni ta'minlash davrlarini 3 bosqichga bo'lib o'rganish maqsadga muvofiqdir.

1. 1991-1996 yillar: Ishlab chiqarishning pasayishini to'xtatish va iqtisodiy o'sishga erishish.

2. 1997-2004 yillar: YaIMning aholi jon boshiga o'sishiga erishish, inflatsiyani keskin pasaytirish va barqaror iqtisodiy o'sishni ta'minlash.

3. 2005 yildan hozirgacha bo'lgan davr: Davlat budjeti va joriy operatsiyalar hisobi ijobiy saldosi hamda yuqori iqtisodiy o'sishni ta'minlash.

Respublikada bozor iqtisodiyotiga o'tish davrida, iqtisodiyotni rivojlantirish borasida bir qator vazifalar turardi. Bular xususiylashtirish va raqobatchilik muhitini shakllantirish jarayonlarini chuqurlashtirish; makroiqtisodiy barqarorlikka erishish; milliy valyutani mustahkamlash; iqtisodiyot tarkibiy tuzilishini tubdan o'zgartirish; ijtimoiy kafolatlari kuchli bo'lgan demokratik davlatni shakllantirish vazifalaridir. Bu vazifalarni amalga oshirishning nazariy va amaliy asoslari hamda ustivor yo'nalishlari Birinchi Prezidentimiz I.A. Karimovning «O'zbekiston iqtisodiy islohotlarni chuqurlashtirish yo'lida» kitobida ifodalab berildi.

15.1- jadval

O'zbekistonda iqtisodiy o'sishni ta'minlash davrlari va o'ziga xos omillari

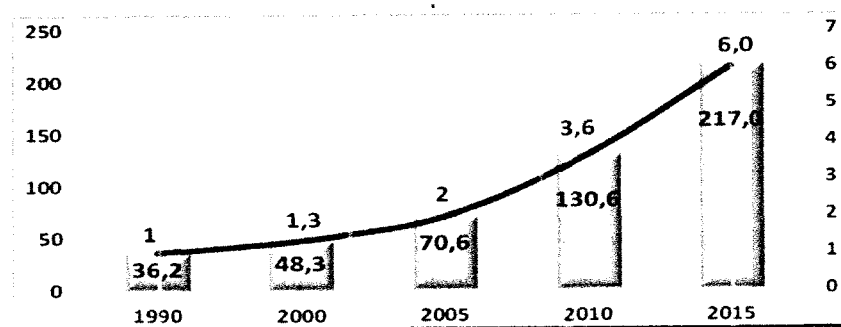
1991-1996 yillar	1997-2004 yillar	2005-2016 yillar
Ishlab chiqarishning pasayishini to'xtatish va iqtisodiy o'sishga erishish	YaIMning aholi jon boshiga o'sishiga erishish, inflatsiyani keskin pasaytirish va barqaror iqtisodiy o'sishni ta'minlash	Davlat budjeti va joriy operatsiyalar hisobi ijobiy saldosi hamda yuqori iqtisodiy o'sishni ta'minlash
- Mustaqil davlatning asosiy institutlarini shakllantirish; -Bozor iqtisodiyoti tamoyillari va asoslarini shakllantirish; -Milliy valyutani muomalaga kiritish; -Narxlarini erkinlashtirish; -Real sektor korxonalarini Davlat tomonidan qullab quvvatlash; -Kichik va o'rta darajadagi xususiylashtirishni amalga oshirish; -Ijtimoiy himoyaning yangi tizimini shakllantirish va boshqalar.	-G'alla va energiya mustaqilligiga erishish; -Strategik investorlarni qamrab olgan yirik xususiylashtirishni amalga oshirish; -YAngi, yirik sanoat korxonalarini barpo etish; -Sanoat sektorida mahalliy lashtirish dasturlarini amalga oshirish; -Iqtisodiyot tarmoqlarida boshqaruv tizimini isloh qilish; -Kadrlar tayyorlash milliy dasturini amalga oshirish; -Makroiqtisodiy siyosatni takomillashtirish va boshqalar.	-Eksporni rag'batlantirish uchun imtiyozlar berish; -Kichik biznes va tadbirkorhkn rivojlantirish uchun ishbiarmonlik muhitini yaxshilash; -Iqtisodiyotni modernizatsiyalash tarmoq dasturlarini amalga oshirish; -Sanoat kooperatsiyasini rag'batlantirish; -Erkin iqtisodiy zonalar, transport va logistika markazlarini barpo etish; -Barcha jabhalarda AKT dan keng foydalanish va boshqalar.

Respublikamizda iqtisodiy o'sish jarayonini ifodalashda biz respublikamiz YaIMini, uning rivojlanish dinamikasi, tuzilishi orqali ifoda etamiz.

O'zbekiston 1991 yilda mustaqillikka erishgan vaqtdan buyon mamlakat YaIMining hajmi xarid qilish qobiliyatining pariteti bo'yicha qariyb 6 marta oshdi, shu bilan birga, so'nggi yillarda iqtisodiy o'sish sur'atlari kamida 8 foizni tashkil qilmoqda. Mamlakatimiz iqtisodiyotida Barqaror iqtisodiy o'sishni ta'minlashning og'ir bosqichi 1991-1995 yillari bo'ldi. Bu davrda YaIM ning qisqarish, narxlar darajasining keskin o'sishi ro'y berdi.

Ammo olib borilgan pishiq-puxta makroiqtisodiy siyosat bu qiyinchiliklarni engib o'tish va barqaror rivojlanish yo'lga kirish imkonini berdi.

1996 yildan boshlab iqtisodiy pasayish to'xtatib iqtisodiy o'sish ta'minlanmoqda. Aynan ana shu yil mamlakatimiz iqtisodiyoti ilk o'sish ko'rsatkichini qayd etdi.



YaIM, mlrd doll.
1990 yilga nisbatan, marta (o'ng shkala)

15.7-rasm. 2015 yilda 1990 yilga nisbatan YAİM o'sishi, %da⁹⁵

Bu jamiyat ijtimoiy-iqtisodiy faoliyati natijalarini ifodalovchi pirovard ijobiy natija bo'ldi.

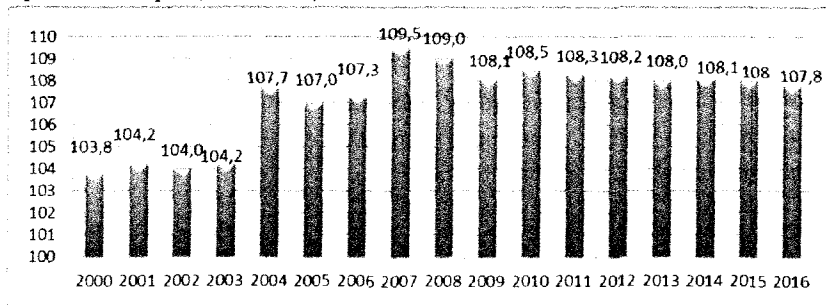
Keyingi yillarda barqaror iqtisodiy o'sishni ta'minlash, iqtisodiyotda xususiy sektorning rolini va ahamiyatini oshirish, tarkibiy islohotlarni chuqurlashtirish, ishlab chiqarish omillaridan foydalanish imkoniyatlarini kengaytirishga qaratilgan keng qamrovli iqtisodiy siyosatni olib borilishi natijasida iqtisodiy o'sish ta'minlandi, xususan, iqtisodiy o'sishni ifodalovchi

⁹⁵ O'zbekiston Respublikasi Iqtisodiyot vazirligi ma'lumotlari

qator ko'rsatkichlar ijobiy o'zgaraga boshladi. Buning natijasida 1996-2003 yillarda mamlakatimiz YAIMning barqaror o'sish sur'atlari ta'minlandi.

SHu yillar mobaynida mamlakatda yirik ishlab chiqarish korxonalari (Andijondagi Asaka avtomobil zavodi, Buxorodagi neftni qayta ishlash zavodi va boshqa) ishga tushishi natijasida mamlakatimizning YAIM ning o'sishi ta'minlandi.

Agar o'rtacha o'sish sur'atlari 2000-2003 yillarda 4 foizdan, 2004-2006 yillarda 7,3 foizdan, 2007-2008 yillarda esa 9,2 foizdan yuqori darajada kuzatilgan bo'lsa, ushbu ko'rsatkich keyingi sakkiz yil davomida 8,0 foizdan yuqori bo'lmoqda (15.8-rasm).



15.8-rasm. O'zbekistonda yalpi ichki mahsulotning yillar davomida o'sish dinamikasi, foizda⁹⁶

Mamlakat iqtisodiyotining yuqori sur'atlarda o'sishi barcha mavjud imkoniyatlarning safarbar qilinayotganligi hamda o'zini oqlagan islohotlar strategiyasining izchil davom ettirilayotganligi hisobiga ta'minlanmoqda. Xususan:

- xususiy tadbirkorlikni rivojlantirish, biznes yuritish, mahalliy va xorijiy investitsiyalarni keng jalb etish uchun zarur sharoit va qulay muhit yaratish borasida aniq chora-tadbirlarning amalga oshirilishi;

- sanoatni rivojlantirish va ishlab chiqarishni modernizatsiya qilish, texnik va texnologik yangilash, yuqori texnologiyali va zamonaviy ishlab chiqarish ob'ektlarini ishga tushirish, ushbu sohada keng qamrovli investitsion dasturlarning izchillik bilan amalga oshirilishi;

- iste'mol tovarlari ishlab chiqarish hajmini tubdan oshirish, bunda sanoat kooperatsiyasi asosida tayyor mahsulotlar, butlovchi buyumlar va

⁹⁶ O'zbekiston Respublikasi Davlat statistika qo'mitasi ma'lumotlari

materiallar ishlab chiqarishni mahalliyashtirish ko‘lamining yanada kengaytirilishi;

– banklarning kapitallashuvi, likvidligi va resurs bazasini yanada mustahkamlash hamda ularning investitsion faolligini yanada oshirishga qaratilgan izchil va aniq maqsadli chora-tadbirlarning amalga oshirilishi;

– ijtimoiy sohani rivojlantirish, aholi bandligi va real daromadlarining oshishini ta‘minlashga qaratilgan chora-tadbirlarning amalga oshirilishi iqtisodiyotning yuqori sur‘atlarda o‘shishiga zamin yaratmoqda⁹⁷.

Mazkur omillar ta‘sirida 2016 yilda mamlakatimizda YAIMning real o‘shishi 2015 yilga nisbatan 7,8 foizni tashkil qilib, uning mutlaq hajmi 199,3 trln. so‘mga teng bo‘ldi.

Albatta, bu o‘rinda dunyodagi murakkab vaziyat – jahon moliyaviy-iqtisodiy inqirozining ro‘y berishi, uning jahondagi barcha mamlakatlar, jumladan, O‘zbekiston iqtisodiyotiga ham salbiy ta‘sirini e‘tibordan chetda qoldirmaslik kerak. Chunki, mamlakatimizda chuqur o‘ylangan holda ishlab chiqilgan hamda izchil ravishda olib borilayotgan samarali iqtisodiy siyosat global inqirozning iqtisodiyotimizga salbiy ta‘sirini ahamiyatli darajada “yumshatib”, shunday murakkab sharoitda ham YalMning yuqori va barqaror o‘shish sur‘atlarini saqlanib qolishini ta‘minladi. Shunga ko‘ra, agar jahon moliyaviy-iqtisodiy inqirozi ro‘y bermaganida O‘zbekistondagi o‘shish sur‘atlari yanada yuksakroq bo‘lardi, deyishga yetarli asos bor.

Real YalMning o‘shishi asosan iqtisodiyotning o‘zak tarmoqlaridagi ishlab chiqarish hajmining o‘shishi, asosiy kapitalga kiritilgan investitsiyalar hajmining orttirilishi hisobiga ta‘minlandi.

Qisqacha xulosalar

Neoklassik nazariyasi vakili Robert Solou (1924 yilda tug‘ilgan) o‘z modelida jamg‘armalar, mehnat resurslari o‘shishi va ilmiy-texnik taraqqiyotning aholi turmush darajasi va uning dinamikasiga ta‘sir qilish mexanizmini aniqladi. Ushbu model iqtisodiy o‘shishning muvozanatli traektoriyalarini tadqiq qilishga mo‘ljallangan bo‘lib, differensial tenglamalar tizimi shaklida namoyon bo‘ladi. Mazkur model o‘sayotgan asosiy kapitalning jon boshiga mahsulotlar ishlab chiqarish hajmini oshirishga olib kelishi mexanizmini ko‘rsatadi. R. Solouning asosiy xulosasi shuki, uzoq muddatda iqtisodiy o‘shish sur‘atlari kapital qo‘yilmalar oshishiga emas, balki

⁹⁷ O‘zbekiston Respublikasi Davlat statistika qo‘mitasi ma‘lumotlari

texnologik rivojlanish omiliga bog'liq bo'ladi. SHunday ekan, uningcha doimiy texnik rivojlanish va resurslardan samarali foydalanish iqtisodiy o'sishning asosiy omillari hisoblanadi.

Dj. Mid modeli ham neoklassik asoslarga ega bo'lib, iqtisodiy o'sishni marjinalistik yondashuvlar orqali tushuntiradi. O'z konsepsiyasini Dj. Mid "Iqtisodiy o'sishning neoklassik nazariyasi" (1961 y.) nomli kitobida ifodalagan.

Dj. Mid modelida davlat faqatgina pul-kredit siyosatidan foydalanilgan holda barqarorlashtiradigan vazifani bajaradi. Faqatgina shu resurslarning zarur bandligi va barqaror iqtisodiy o'sishning ta'minlaydigan daromad va jamg'armalarning qayta taqsimlash mexanizmini yaratishga imkon beradi.

Nazorat va muhokama uchun savollar

1. Iqtisodiy o'sishning neoklassik modellari neokeynscha modellardan qaysi jihatlariga ko'ra farq qiladi?

2. R. Solouning iqtisodiy o'sish modeli qanday nazariy asoslarga ega?

3. Barqaror dinamik muvozanat deganda iqtisodiyotning qanday holati tushuniladi?

4. Soluning iqtisodiy o'sish modelida jamg'arish normasining iqtisodiy o'sishga ta'siri qanday izohlangan?

5. Kapitalning chiqib ketishini iqtisodiy o'sishga ta'sirini tushuntirib bering?

6. Aholi sonining o'sishi kapital bilan qurollanganlik darajasiga va ishlab chiqarish hajmiga qay yo'sinda ta'sir ko'rsatadi?

7. Solou modelidagi texnologik taraqqiyotning mohiyatini izohlang.

8. Felpsning "oltin qoidasi" mohiyatini tushuntirib hering.

9. J. Mid o'z modelida mehnat unumdorligi va kapital jamg'arishining o'sishi sur'atlari o'rtasidagi bog'liqlik qanday ifodalangan?

10. A. Lyuis modeliga ko'ra iqtisodiy o'sishni ta'minlash shartlari nimalardan iborat?

16- BOB . XALQARO SAVDO NAZARIYASI

Reja:

16.1. Xalqaro savdoning zaruriyati va uning asosiy ko‘rinishlari

16.2. A.Smitning mutlaq ustunlik nazariyasi.

16.3.Rikardoning nisbiy ustunlik nazariyasi.

16.4. Xeksher – Olinning neoklassik konsepsiyasi

16.5.Xalqaro savdoning zamonaviy nazariyalari

16.1. Xalqaro savdoning zaruriyati va uning asosiy ko‘rinishlari

Hozirgi zamon iqtisodiyotining ochiqlik darajasi ya'ni mamlakatlarning ixtisoslashuvi va ular o'rtasida kooperatsiya chuqurlashib bormoqda. Mamlakatlar o'z iqtisodiyotini rivojlantirish,iqtisodiy muammolarni hal qilish borasida tadbirlar ishlab chiqish va ularni amalga oshirishda bu holatlarni etiborga olishi shart.

Jahon savdosi tashqi iqtisodiy aloqalarning asosiy shaklidir. Uning kengayishi va chuqurlashuvi natijasida kapitalni chetga chiqarish imkoniyatlari yuzaga keldi va unga bog'liq ravishda xalqaro moliya-valuta, kredit munosabatlari rivojlandi.

Tashqi savdoning vujudga kelishi ikki muhim ob'ektiv sabab bilan izohlanadi.

Birinchidan, bu tabiiy va xom ashyo resurslarining mamlakatlar o'rtasida notekis taqsimlanganligi. Eng katta hududga ega bo'lgan yoki rivojlangan davlatlar ham barcha resurslar bilan o'zini to'liq ta'minlay olmaydi. Ular o'zlarida ortiqcha bo'lgan resurslarni eksport qilishga va mamlakatda taqchil bo'lgan resurslarni import qilishga majburlar.

Xalqaro savdo rivojlanishining zarurligini belgilovchi ikkinchi muhim sabab shundaki hamma mamlakatlar ham barcha turdagi mahsulotni bir xil samaradorlik bilan ishlab chiqara olmaydi. Ya'ni bir tovar Yaponiyada arzon ishlab chiqarilsa, ikkinchi tovar O'zbekistonda arzon ishlab chiqarilishi mumkin. Shu sababli resurslardan samarali foydalanish maqsadida mamlakatlar ixtisoslashadilar va o'zaro savdo-sotiqni yo'lga qo'yadilar.

Bu ikki ob'ektiv sabab har qanday milliy iqtisodiyotning takror ishlab chiqarishi jarayonida xalqaro savdoning ahamiyatini aniqlaydi. 90-yillarning boshlarida xalqaro savdo hajmi AQShda yalpi milliy mahsulotning 16-18 foizini, Germaniyada 30-39 foizini tashkil etdi. Shu davrda O'zbekiston yalpi milliy mahsulotida tashqi savdoning ulushi 10-12 foiz atrofida bo'ldi.

Tashqi savdo xalqaro ayirboshlashning an'anaviy shakli sifatida quyidagi ko'rinishlarni o'z ichiga oladi:

- mahsulotlarni ayirboshlash: yoqilg'i-xom ashyo mahsulotlari, qishloq xo'jaligi mahsulotlari, sanoat mahsulotlari;
- xizmatlarni ayirboshlash: muhandislik-maslahat xizmatlari;
- transport xizmatlari, sayyohlik va boshqa xizmatlar. Hozirgi vaqtda xizmatlarning jahon eksportidagi hisyasi 30 foizdan oshib ketdi;
- yangi ilmiy-texnik ma'lumotlarni ayirboshlash: litsenziyalar va «nou-xou»lar. Ular hissasiga xalqaro savdo aylanmasining 10 foiziga yaqini to'g'ri keladi.

Xalqaro savdo mahsulotlari, xizmatlar va fan-texnika ma'lumotlarini ayirboshlashning barcha ko'rimshlari tashqi savdo operatsiyalari yordamida amalga oshiriladi. Ular o'z navbatida eksport, import, reeksport va reimport operatsiyalariga bo'limadi.

Eksport operatsiyasi - mahsulotlarni chet mamlakatlarga chiqarish.

Import operatsiyasi - mahsulotni xorijiy sherikdan sotib olish va uni mamlakatga olib kelish.

Reeksport operatsiyasi - avval import qilingan va qayta ishlov berilmagan mahsulotni chet elga olib chiqib sotish.

Reimport operatsiyasi - avval eksport qilingan va u erda qayta ishlov berilmagan mahsulotni chet elda sotib olish va mamlakatga olib kelish.

16.2. A.Smitning mutlaq ustunlik nazariyasi.

Shu paytga qadar yuzaga kelgan barcha xalqaro savdo nazariyalari xalqaro savdoni erkmlashtirish barcha mamlakatlar uchun foyda keltiradi degan fikrni ilgari suradi. Erkin tashqi savdoning zarurligi va foydaliligi to'g'risida dastlabki nazariyalardan biri A.Smitning **mutlaq ustunlik** nazariyasidir. Bu nazariyaga ko'ra har bir mamlakat undagi mavjud sharoitlar va resurslar o'ziga xosligiga tayangan holda ma'lum bir tovarni eng kam xarajatlar hisobiga (yoki vaqt birligida bu tovarni eng ko'p) ishlab chiqirish imkoniyatiga ega. Shunday ekan mamlakat mutlaq ustunlikka ega bo'lgan tovar ishlab chiqarishga ixtisoslashadi va ushbu tovarning o'z iste'molidan ortiqcha qismini sotadi hamda boshqa tovarlarni sotib oladi. Chunki bu tovarlar ularni ishlab chiqarishda mutlaq ustunlikka ega bo'lgan davlatlarda ancha arzon ishlab chiqarilgan bo'ladi. Natijada har ikki davlat ham kam resurs sarflab ko'proq mahsulotga ega bo'ladi.

Masalan, O‘zbekiston asosan paxta mahsulotlarini etishtirishga ixtisoslashganligi uchun boshqa mahsulotlarga nisbatan ko‘proq shunga e‘tiborni qaratish lozim. Chunki, O‘zbekiston qishloq xo‘jaligi, ob-havosi va qolaversa, butun respublika sharoiti paxta etishtirishga moslashgan va unga kam miqdorda mehnat va moliyaviy resurslarni sarf qilib, yuqori hosil olish texnologiyasiga ega. Shuningdek, boshqa mamlakatlar ham o‘zi ixtisoslashgan sohaga ko‘proq e‘tiborni qaratishsagina dunyo bo‘yicha ko‘proq mahsulot ishlab chiqariladi va xalqaro savdoda ham katta muvaffaqiyatlarga erishish mumkin. Demak, shu yo‘l bilan dunyo aholisining talablarini maksimum qondirish imkoniyatiga erishiladi.

Ammo qaysidir mamlakat hech qaysi mahsulot ishlab chiqarish bo‘yicha dunyoda mutlaq ustunlikka ega bo‘lmasligi mumkin. Bu esa shu mamlakat hamma tovarlarni chetdan keltiradi-mi degan savolni tug‘diradi. Agar shunday bo‘lsa importni bu mamlakat qaysi mablag‘lar hisobiga moliyalashtiradi. Bu savolga javob berish borasida mutlaq ustunlik nazariyasi boshi berk ko‘chaga kirib qoladi.

16.3. Rikardoning nisbiy ustunlik nazariyasi.

D. Rikardo A. Smitning «Mutlaq ustunlik» nazariyasini yanada mulohaza qilish natijasida ushbu nazariya umumiy qoidaning bir qismi ekanligini isbotlab berdi. D. Rikardo «Siyosiy iqtisodning boshlanishi va soliqlar» nomli asarida klassik nazariyani boshi berk ko‘chadan olib chiqadi. Uning fikricha, mamlakatlar ishlab chiqarish samaradorligini ta‘minlashda yoki ko‘proq ustunlikka ega bo‘lgan yoxud kamroq zaiflikka ega bo‘lgan mahsulot ishlab chiqarish va sotishga ixtisoslashsalar maqsadga muvofiq bo‘ladi. Bunday vaziyatlarda ikki mamlakat o‘rtasidagi savdo ko‘proq imkoniyatlar olib keladi. Har bir mamlakat o‘zi ixtisoslashgan mahsulotlarni ishlab chiqaradi va shu orqali yutuqlarga erishadi. Uning mulohazalari “Nisbiy ustunlik nazariyasi”da o‘z echimiga ega bo‘ldi.

Masalan, Portugaliyada ishlab chiqarilgan movut va Angliyada ishlab chiqarilgan vimo individual xarajatlarga ega bo‘lsin. Shuni hisobga olgan holda D.Rikardoning “Nisbiy ustunlik” nazariyasini qo‘llaymiz:

16.1-jadval.

Mahsulot ishlab chiqarish uchun zarur bo‘lgan mehnat sarfi.

	Movut(bir dona)	Vino(barrel)
Portugaliya	90	80
Angliya	100	120

Yuqoridagi misoldan ko‘rinib turibdiki Portugaliya barcha turdagi mahsulotlarni ishlab chiqarishda mutlaq ustunlikka ega. Ya’ni bir dona movut ishlab chiqarish uchun 90 mehnat birligi, bir barrel vino ishlab chiqarish uchun esa 80 mehnat birligini sarflaydi. Ammo, D. Rikardo Portugaliyada movut ishlab chiqarishga nisbatan vino ishlab chiqarish savdosini yo‘lga qo‘yish ko‘proq foyda olib kelishini ta’kidlaydi. Chunki, bir dona movutga nisbatan bir barrel vino ishlab chiqarish arzonga tushmoqda. Bunda nisbiy ustunlikdagi farq har bir millat uchun xalqaro savdoda yutuqqa olib keladi. Ya’ni, Portugaliya bir barrel vinoni (80 birlikda) 120 birlikda Angliyaga sotsa va o‘z navbatida, Angliyadan (100 birlikda) ushbu birlikda 1,2 dona movut sotib olish imkoniyatiga ega bo‘ladi.

O‘zida ishlab chiqarilgan mahsulotga solishtirganimizda esa $8/9$ donaga ega bo‘lar edi. Boshqacha aytganimizda, Portugaliyaning vino ishlab chiqarish va movutni sotib olish evaziga oladigan foydasi quyidagicha bo‘ladi.

$$120 / 100 - 8 / 9 = 1,2 - 0,8 = 0,31 \text{ dona movut.}$$

Angliya esa movut ishlab chiqarishda kamroq zaiflikka ega. Ya’ni movut ishlab chiqarishga qilinadigan mehnat sarflari o‘rtasidagi farq vino ishlab chiqarishdagiga nisbatan kamroq. Demak movut ishlab chiqarishga ixtisoslashish hisobiga xalqaro savdodan Angliya ham yutadi. Ya’ni, movut ishlab chiqarib, uni Portugaliyaga sotish hisobiga $11/8$ barrel vino (o‘zidagiga nisbatan $5/6$ barrel) sotib olishi mumkin. Ushbu vaziyatda Angliyaning yutug‘i:

$$9 / 8 - 5 / 6 = 7 / 24 = 0,29 \text{ barrel vino.}$$

Bu misolda Portugaliya uchun har bir barrel vinoga $9/8$ dona movut sotib olgandagina xalqaro savdo foydali hisoblansa, Angliya uchun esa har bir barrel vinoga $5/6$ dona movut almashganda savdo foydali hisoblanadi.

Shunday qilib, erkin savdo xalqaro ixtisoslashuvni rag‘batlantirib, quyidagi imkoniyatlarni yaratadi: har bir mamlakat biror turdagi mahsulot ishlab chiqarishga ixtisoslashishguncha o‘tgan davriga nisbatan kamroq moddiy va mehnat xarajatlari sarflaydigan bo‘ladi. Ammo, bu borada barcha nazariyalar ham savdoda mamlakatlarning pul birliklari ishtorokida amalga oshishi hisobga olinmagan. Chunki, mamlakatlar o‘zaro hisob-kitoblarni amalga oshirish uchun valutalarini almashtirishadi. D. Rikardo ushbu

vaziyatni ham tushuntirib bera olgan. U izohlaganidek yuqorida keltirilgan imkoniyat valutilarni almashtirish sharoitida ham saqlanib qoladi. Bu vaziyatda eksport-import to'lovlari o'zaro balansga ega emas. Bunday vaziyat valuta kurslaridagi o'zgarishlar hisobiga yoki biror bir mamlakatdagi barcha baholarni o'zgartirish hisobiga bartaraf etiladi. Yuqoridagi misol mavhum xususiyatga ega. U aniq vaziyatlarga asoslanishi uchun:

- mehnat savdo qilayotgan mamlakatlar o'rtasida emas, balki mamlakat ichida harakatchan bo'lishini;
- transport, bojxona xarajatlari, savdo ustamaları va boshqa cheklashlar hisobga olinmasligini;
- mahsulotlarning yangi namunalarni ishlab chiqarishda yangi texnika va texnologiyalarni qo'llash hamda ularni ko'p miqdorda seriyali ishlab chiqarishda xarajatlardagi o'zgarishlar e'tiborga olinmasligini ta'minlash imkoniyatlari yaratilishi lozim.

Angliya va Portugaliya misolida keltirilgan vaziyatlarda xalqaro savdo narxlarining keng amal qilayotgan shaklini qo'llash mumkin. Chunonchi, bir barrel Portugaliya vinosini Angliyada tannarxidan kam narxda (80) va sotib olingan bahodan (120) yuqori narxda sotmaslik kerak. Shuningdek, angliyaliklar movutidan Portugaliyada (90 dan 100 gacha) shunday tartibda sotilishi kerak.

Mahsulotlar bahosi o'rtasidagi o'zaro nisbat aniqlab olingandan keyin «savdo sharoiti» (terms of trade) tushunchasi savdo sharoitini aniqlab olish uchun esa "savdo sharoiti indeks" tushunchasi kiritilgan. Bu indeks quyidagi formula orqali aniqlangan:

$$\text{Savdo sharoiti indeksi} = \frac{\text{Eksport narxlar indeksi}}{\text{Import narxlar indeksi}} \cdot 100 = \frac{E_i}{I_i} \cdot 100$$

Indeksning o'sishi (masalan, 100 dan 105 gacha) savdo sharoitlarining yaxshilanayotganligini ko'rsatadi. Ya'ni, ushbu miqdordagi importga hisob-kitob qilish uchun undan kam miqdorda eksport talab etiladi.

Amaliyotda savdo sharoiti, birinchidan, tovarlar bahosi o'zgarishi hisobiga, unga bo'lgan talabning oshishi yoki kamayishiga bog'liq. Ayrim mahsulot ishlab chiqaruvchilar (masalan, neft va neft mahsulotlari ishlab chiqaruvchilar) narxlarda bo'layotgan o'zgarishlarga qaramay, katta yutuqlarga erishadilar.

Ikkinchidan, savdo sharoiti ishlab chiqaruvchilar yoki etkazib beruvchilarning bozorga moslashishiga (egiluvchanligiga) bogʻliq boʻladi.

Uchinchidan, savdo sharoiti ishlab chiqarish sharoitlari yoki mahsulotlar isteʼmolidagi oʻzgarishlarga qarab oʻzgaradi.

Savdo sharoiti indeksi mamlakatning xalqaro savdodagi holati toʻgʻrisida maʼlumotlar bersada, koʻpgina kamchiliklardan xoli emas. Ularning eng asosiylaridan biri mamlakatda umumiy sharoitni yaxshilasada, sotilgan mahsulotlar miqdorini hisobga olmaydi. Boshqacha aytganda, savdo sharoiti yaxshilanishi eksport hajmi qisqarishi va import hajmi oshishiga olib keladi. Bu esa toʻlov balansini yomonlashtiradi.

A. Smit va D. Rikardo nazariyasida ishlab chiqarishga taʼsir qiladigan eng asosiy omil mehnat hisoblangan. Mahsulotlar narxi esa ishlab chiqarish xarajatlariga bogʻliq.

Keyingi tadqiqotlar ishlab chiqarishda asosiy omillar sifatida yer, kapital kabi omillardan foyda olish imkoniyatini hisobga olgan. Agarda, mehnatning bozor bahosi ish haqi sifatida gavdalansa, kapitalning bahosi foiz stavkalari koʻrinishida, erning bahosi renta miqdorida aniqlangan.

16.4. Xeksher – Olinning neoklassik konsepsiyasi

Xalqaro savdodagi zamonaviy qarash tarafdorlari sifatida shved iqtisodchi-olimlari Eli Xeksher va Bertil Olinlarni (30-yillar) koʻrsatish mumkin.

E. Xeksher va B. Olinlar «Ishlab chiqarish omillariga bogʻliq holda narxlarni tenglashishi» qoidasini oldinga surgan. Buning maʼnosi shundan iboratki, milliy ishlab chiqarishdagi farqlar ishlab chiqarishning mehnat, yer, kapital va shuningdek, u yoki bu mahsulotga ichki isteʼmoldagi oʻzgarishlar kabi omillarga bogʻliq.

Ularning qoidalaridagi asosiy vaziyatlar quyidagicha keltirilgan:

1. Mamlakatlar oʻzlarida ortiqcha boʻlgan ishlab chiqarish omilini koʻp talab qiladigan mahsulotlarni eksport qilishadi va aksincha, oʻzlarida taqchil boʻlgan ishlab chiqarish omillarini koʻp talab qiladigan mahsulotlarni import qiladilar.

2. Xalqaro savdo yoʻlidagi cheklashlar bekor qilinsa tovarlarning turli mamlakatlardagi «omil narxi» (tannarxi) ning tenglashishi kabi oʻzgarishlar kuzatiladi.

3. Mahsulotlar eksporti o'rnini asta sekin ishlab chiqarish omillari eksporti egallaydi.

Agar mamlakatdagi bir ishlab chiqarish omili miqdori bilan boshqa omillar miqdori o'rtasidagi nisbat boshqa mamlakatdagiga nisbatan yuqori bo'lsa shu omil bu mamlakatda nisbatan ortiqcha deb hisoblanadi.

Xeksher-Olin konsepsiyasiga asosan tashqi savdo quyidagi ko'rinishlarga ega: Faraz qilaylik, bir vaqtda ikki mamlakat, ya'ni, «sanoatlashgan» va «agrar» mamlakat faoliyat ko'rsatmoqda.

Sanoatlashgan mamlakatda ortiqcha kapital va ma'lum miqdorda ortiqcha ishchi kuchi mavjud bo'ladi. Agrar mamlakatda esa ortiqcha yer mavjud, ammo kapital etishmaydi.

Ayrim turdagi mahsulotlarni ishlab chiqarishda kapital asosiy omil hisoblanadi. Masalan, neftni qayta ishlash, elektron mashinasozlik va mashina ishlab chiqarish sohalari kam ishchi kuchidan foydalangan holda kapital talabchan ishlab chiqarish hisoblanadi. Kapital ortiqchaligiga ega bo'lgan mamlakatlar aynan ushbu yo'nalishlarga ixtisoslashadilar. Shu bilan birga, don etishtirish va chorvachilik bilan shug'ullanadigan mamlakatlarda ko'proq yer resurslari kerak bo'ladi va ular shu yo'nalishga ixtisoslashgan bo'ladilar.

Xeksher-Olin konsepsiyasini tadqiq qilish borasidagi izlanishlar 50 yillarda «Leontev taajjubi» yuzaga kelishiga sabab bo'ldi. V.Leontev AQSh kapital ortiqcha bo'lgan mamlakat bo'lishiga qaramasdan 1947 yilda kapital talabchan emas, balki mehnat talabchan mahsulot eksport qilganligini ko'rsatib berdi. Ya'ni Xeksher-Olin konsepsiyasiga zid keladigan vaziyat yuzaga keldi. Keyingi tadqiqotlar esa AQSh da kapitaldan ko'ra yer va ilmiy texnik mutaxassislar nisbiy ortiqcha ekanligi tasdiqlandi. AQSh ishlab chiqarilishida aynan shu omillar ko'proq foydalaniladigan tovarlarning sof eksportyori bo'lib chiqdi.

16.5.Xalqaro savdoning zamonaviy nazariyalari

1948 yil amerikalik iqtisodchilar P. Samuelson va V.Stolperlar Xeksher-Olin konsepsiyasini takomillashtirishdi. Ularning nazariyasi bo'yicha xalqaro savdo – ishlab chiqarish omillari bilan ta'minlanganlik darajasidan notekislik, texnologiyalarining bir-biriga mosligi, raqobatning rivojlanishi va mahsulotlarning harakatchanligi kabi sharoitlarda mamlakatlar o'rtasidagi ishlab chiqarish omillari narxlarini tenglashadi.

D. Rikardo modelida ishlab chiqilgan va E. Xeksher, B. Olin, P.Samuelson hamda V.Stolperlar tomonidan to'ldirilgan savdo konsepsiyasiga nafaqat mamlakatlar o'rtasidagi o'zaro foydali savdoni yo'lga qo'yish, balki mamlakatlar rivojlanishi o'rtasidagi farqlarni kamaytirish vositasi sifatida ham qaraladi

Shuningdek M.Pozner, GXufbauer va R.Vernon tadqiqotlari ham nisbiy ustunlik nazariyasini yana bir bor tasdiqladi. Ular ishchi kuchi nisbatan kimmat turadigan mamlakatlarda ilg'or texnologiyaga asoslangan mehnattalab mahsulot ishlab chiqarish baribir daromadli bo'ladi, degan xulosaga kelishdi. Masalan, mehnattalab sintetik gazlamalarni dastlab fakat ilmiy-gexnikaviy salohiyati yuqori bo'lgan mamlakatlardagina ishlab chiqarish mumkin edi. So'ngra, bu texnologiyani o'zlashtirilishi va keng yoyilishi tufayli sintetik gazlamalarni ishlab chiqarish ishchi kuchi arzon bo'lgan rivojlanayotgan mamlakatlarga xam ko'cha boshladi. Buning natijasida G'arb ilmiy-texnikaviy omil tufayli o'zi ega bo'lgan nisbiy ustunlikni qullay boshladi.

M. Porterga o'z tadqiqotlari natijasida mamlakat tarmoqlari va firmalarining raqobat ustunligini belgilovchi omillarni ikki guruhga bo'ladi:

1.Asosiy omillar:

-zarur sifatga ega va etarlicha miqdordagi ishlab chiqarish omillarinig mavjud bo'lishi;

-mamlakat ichida mazkur tarmoq mahsulotiga bo'lgan talabning xususiyatlari, uning sifat va miqdor xarakteristikalari;

-mamlakatda ushbu tarmoqqa yo'ldosh va uni ta'minlab turuvchi, jahon bozorida raqobatbardosh bo'lgan tarmoqlarning mavjudligi;

-firmaning strategiyasi, shuningdek ichki bozordagi raqobat xarakteri

2.Qo'shimcha omillar:

-tasodifiy hodisalar;

-tashqi iqtisodiy faoliyat yurituvchi korxonalarni qo'llab-quvvatlash bo'yicha hukumat faoliyati.

Mahsulot eksport qiluvchi korxonalarni qo'llab-quvvatlash, mamlakat ichida qulay biznes muhitini yaratish, ishlab chiqarish va bozor infratuzilmasini rivojlantirish, bojxona bojlarining pasaytirilishi, subsidiyalar va imtiyozli kreditlar berish, boshqa xalqaro shartnomalar tuzish orqali milliy korxonalarining chet mamlakatlardagi faoliyati uchun qulay sharoitlar yaratish kabi tadbirlar ularning raqobat ustunliklarini oshirishga xizmat qiladi.

Qisqacha xulosalar

Xalqaro savdo ikki muhim ob'ektiv sabab - tabiiy va xom ashyo resurslarining mamlakatlar o'rtasida bir tekis taqsimlanmaganligi hamda mamlakatlarda ishlab chiqarish kuchlarining bir xil rivojlanmaganligiga ko'ra paydo bo'lgan.

Xalqaro savdoga mahsulotlarni ayirboshlash, xizmatlarni ayirboshlash va yangi ilmiy-texnik ma'lumotlarni ayirboshlash kiritiladi. Bu ayirboshlashlarning barcha ko'rinishi tashqi savdo operatsiyalari - eksport va import operatsiyalari yordamida amalga oshiriladi.

Xalqaro savdo nazariyasining klassik ko'rinishlari A. Smitning «Mutloq ustunlik» va D. Rikardoning «Nisbiy ustunlik» nazariyalaridir.

D. Rikardoning nisbiy ustunlik nazariyasi mutlaq ustunlikka ega bo'lmagan mamlakatlar ham tashqi savdodan foyda ko'rishi mumkinligini asoslab beradi.

Xeksher-Olinning neoklassik konsepsiyasi «Nisbiy ustunlik» nazariyasini omillar bilan ta'minlanganlik nuqtai nazaridan izohlab berdi.

Erkin savdo yo'lidagi to'siqlarni bartaraf qilish resurslarni samarali taqsimlanishga yo'l ochib, provardida barcha mamlakatlar uchun iqtisodiy yutuq olib kelishi savdo nazariyalarida isbotlab berilgan.

Nazorat va muhokama uchun savollar

1. Xalqaro savdoni rivojlantirishning ob'ektiv va sub'ektiv sabablari nimalardan iborat?

2. Xalqaro savdoning shakllari va ular hajmini belgilovchi omillarni tushuntirib bering.

2. A. Smitning «Mutlaq ustunlik» nazariyasi kamchiligi nimada ko'rinadi?

3. «Nisbiy ustunlik» nazariyasining mohiyatini tushuntirib bering.

4. Savdo sharoitlari tushunchachasini izohlab bering. Savdo sharoitining yaxshilanishi qanday oqibatlarga olib keladi?

5. Xeksher-Olinning neoklassik konsepsiyasini izohlab bering.

6. "Leontev taajubi" qaysi sababli yuzaga keldi va qanday echim topti?

17- BOB. TASHQI SAVDO SIYOSATI

Reja:

17.1. Tashqi savdo siyosatining mohiyati va vositalari.

17.2. Importga ta'riflar. Importga tariflar kiritilishining iqtisodiy oqibatlari.

17.3. Ishlab chiqaruvchilarga subsidiyalari va importni kvotalar orqali tartibga solish.

17.4. Eksport subsidiyalari. Eksport bojlari va eksportni ixtiyoriy cheklash.

17.5. O'zbekiston Respublikasi tashqi savdo siyosatining xususiyatlari.

17.1. Tashqi savdo siyosatining mohiyati va vositalari.

Biror mamlakatning tashqi iqtisodiy faoliyatga bevosita va bilvosita aralashuvi jarayoni eksport va import hajmi va tarkibiga ta'sir ko'rsatish orqali ichki bandlilikni ta'minlash, iqtisodiy o'sishga erishish, makroiqtisodiy barqarorlikni ta'minlash, to'lov balansini yaxshilash hamda valuta kursini tartibga solish maqsadlarini ko'zda tutadi. Davlat tomonidan amalga oshiriladigan bunday tadbirlar savdo siyosati deb yuritiladi. **Savdo siyosati – budjet-soliq siyosatining tashqi savdo hajmlarini soliqlar, subsidiyalar, valuta nazorati va import yoki eksportni to'g'ridan-to'g'ri cheklashlar orqali tartibga solishni o'z ichiga olgan nisbatan mustaqil yo'nalishidir.**

Tashqi savdoni cheklash borasida olib borilayotgan har qanday chora-tadbirlar qisqa muddatli samara beradi. Uzoq davrda esa, faqat erkin savdogina iqtisodiy resurslarni samarali joylashtirish imkonini beradi. Shuning uchun ham ko'pgina mutaxassis-iqtisodchilar mamlakat iqtisodiyoti va ahohsi turmush darajani yaxshilash uchun erkin tashqi savdo siyosati foydaliroq, chunki, tashqi savdoni cheklashga nisbatan uni erkinlashtirish iqtisodiy resurslardan samarali foydalanishga ko'proq imkoniyat yaratadi, deb hisoblashadi.

Garchand, erkin savdo jahon iqtisodiyoti nuqtai nazaridan foydali bo'lishi mumkin bo'lsada, ammo alohida olingan mamlakat iqtisodiyoti manfaati nuqtai nazaridan erkin savdo hamma vaqt ham foydali bo'lavermaydi.

Tashqi savdoni cheklash usullarining 50 dan oshiqroq turi mavjud. Ularning ayrimlari davlat g'aznasini to'ldirishga yo'naltirilgan bo'lsa,

ba'zilari umuman importni cheklashga va yana boshqasi esa eksportni cheklashga yoki rag'batlantirishga yo'naltirilgan. Amaliyotda tashqi savdoni tartibga solishning ta'rif va nota'rif usullaridan foydalaniladi.

Ta'rif usullariga import va eksport bojlarini joriy qilish kirsam, nota'rif usullariga eksporterlar va ishlab chiqaruvchilarga subsidiyalar berish, kvotalash, litsenziyalash kabilar kiradi.

Bojxona bojlari avvalo import bojlari va eksport bojlariga ajraladi.

Import bojlari davlat budjetini to'ldirish maqsadida va ichki bozorlarga tushadigan chet el tovarlari oqimini tartibga solish uchun belgilanadi. Eksport bojlari mamlakat ichida talab ko'p bo'lgan mahsulotlar taqchilligining oldini olish maqsadida belgilanadi.

Boj olinadigan mahsulotlar, boj olinmaydigan mahsulotlar, olib kelish va olib ketish taqiqlangan mahsulotlar, shuningdek, bojxona bojlari stavkasi, ya'ni, ularning tartibga solingan ro'yxati bojxona tariflari deb ataladi.

Bojxona tariflarini ishlab chiqarish, tabiiy farqlar (hayvonot va o'simlik dunyosi), qayta ishlash darajasiga (xom ashyo, yarim tayyor mahsulotlar, tayyor buyumlar) ko'ra, taqsimlangan mahsulotlar ro'yxatini o'z ichiga olgan mahsulot sarxillovchilar (klassifikatorlari) asosida qurilgan.

17.2. Importga ta'riflar va ularning ishlab chiqaruvchilarga hamda iste'molchilarga ta'siri

Xalqaro savdoni tartibga sohshda eng ko'p qo'llaniladigan usul bo'lib tarif, ya'ni importga solinadigan bojxona boji hisoblanadi.

Importga tariflarning maxsus va advalar turlari o'zaro farqlanadi. Maxsus bojlar import qilinayotgan tovarlar birligiga nisbatan o'rtatiladi. Masalan, 1 barel neftga nisbatan 2 yevro.

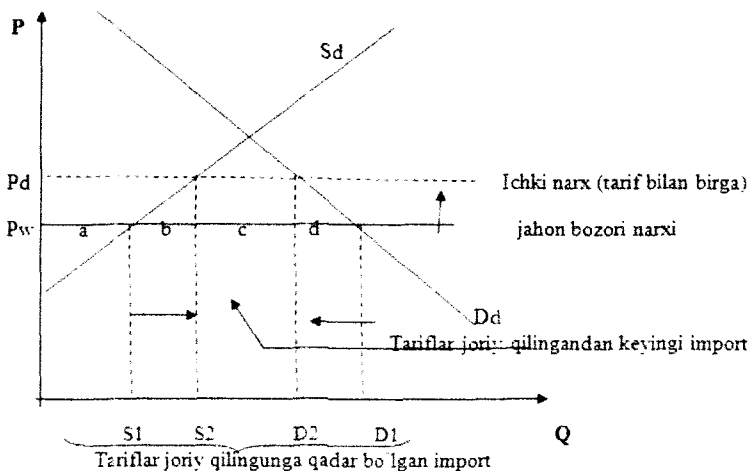
Advalar bojlar import qihnayotgan tovar qiymatiga nisbatan ma'lum foiz tariqasida belgilanadi. Masalan avtomobil xarid narxining 40%.

Har ikkala turdagi import tariflarning oqibatlari deyarli bir xil bo'lib, buni biz quyidagi grafik vositasida ko'rib chiqamiz.

Aytaylik, import tariflari joriy qilingunga qadar ichki ishlab chiqarish hajmi S1, ichki talab hajmi esa D1 teng bo'lgan. Talab va taklif o'rtasidagi farq (D1-S1) import hisobiga qoplangan. Mamlakat iqtisodiyoti yopiq bo'lganida baholar darajasi Re ga teng, talab va taklif muvozanati esa E nuqtada

oʻrnatilgan boʻlar edi. Mamlakat iqtisodiyoti ochiq boʻlgani va importga cheklovlar yoʻqligi tufayli milliy bozordagi narxlar jahon bozori narxlari R_w bilan bir xil. Importga tarif joriy qilinishi natijasida ichki baholar R_w dan R_d ga qadar koʻtariladi. Natijada:

Import qilinadigan tovarning ichki bahosi = Jahon bozoridagi bahosi + (Jahon bozoridagi bahosi x Tarif stavkasi).



17.1-rasm. Import tariflari kiritilishi natijalari

Oqibatda isteʼmolchilar maʼlum bir yoʻqotishlarga duch keladilar. Bu yoʻqotishlar grafikda a,b,c,d sohalar bilan koʻrsatilgan.

Baholarning koʻtarilishi ilgari raqobatbardosh boʻlmagan ayrim ichki ishlab chiqaruvchilar uchun ham foyda koʻrib ishlashga imkon beradi. Umuman shu sohada band milliy ishlab chiqaruvchilar ishlab chiqarish hajmini S_1 dan S_2 ga qadar oshiradi va S_2-S_1 hajmdagi mahsulot P_d bahoda sotiladi. Shu hajmdagi mahsulotni isteʼmolchilar oshirilgan narxda sotib oladilar va **a** sohaga teng yoʻqotishga duch keladilar. Ammo, bu yoʻqotish ichki ishlab chiqaruvchilarning oʻsgan foydasiga aylanadi.

Baholarning oʻsishi oqibatida isteʼmolchilar koʻrilayotgan tovar isteʼmoli hajmini D_1 dan D_2 qadar qisqartiradi. Bu yoʻqotish grafikda **d** soha bilan koʻrsatiladi va u hech kimning foydasi bilan qoplanmaydi.

$S_2- D_2$ oraliq tarif joriy qilengandan soʻngi import hajmi boʻlib, shu hajmda tovarni isteʼmolchilar ilgarigidan yuqori bahoda sotib oladilar. Buning natijasida ular turmush darajasidagi yoʻqotish roʻy beradi. Bu yoʻqotish

grafikda **c** soha bilan belgilangan bo‘lib, u davlat budjetiga borib tushadi. Ya’ni, bu sohadagi iste’molchilarning yo‘qotishi davlatning foyda ko‘rishi bilan qoplanadi.

Tarif kiritilishi oqibatida iste’molchilar talabi arzon import tovaridan qimmat ichki tovarga yo‘naltiriladi. Iste’molchilarning o‘sgan to‘lovlari yuqori chegaraviy xarajatga ega, raqobatbardosh bo‘lmagan samarasiz ichki ishlab chiqarishni kengayishiga olib keladi. Iste’molchilarning bu yo‘qotish **b** sohasi bilan belgilangan bo‘lib tarifning «**ishlab chiqarish samarasi**» deyiladi va hech kimning foydasi bilan qoplanmaydi.

17.1-jadval

Iste’molchilarning yo‘qotishlari	Ishlab chiqaruvchilar foydasi	Davlat daromadi	Jamiyatning sof yo‘qotishi
a + b + c + d	a	c	b + a

Demak, iste’molchilarning **a** sohadagi yo‘qotishlari ishlab chiqaruvchilar foydasining o‘sishi hisobiga qoplanadi. Ayni damda iste’molchilar shu tarmoq korxonalari aksiyadorlari bo‘lishsa, ular yo‘qotishlarining bir qismi o‘sgan dividendlar sifatida qaytadi.

«**c**» sohada davlat olgan daromadini transfert to‘lovlarini oshirish, soliqlarni pasaytirish, budjet tashkilotlarida ishlovchilar ish haqini oshirishi ko‘rinishida iste’molchilarga qaytarishi mumkin.

Ammo **b** va **d** sohalarda jamiyat sof yo‘qotishga duch keladi. Valuta kursi o‘zgarishi bu yo‘qotishlarni bir oz qoplashi mumkin. Masalan, 20% li tarif kiritilishi natijasida milliy valuta 4% ga qimmatlashsa import qilinayotgan tovarlarning milliy valutada ifodalangan ichki bahosi 20 % ga emas, 16 % ga oshadi. Bu esa tarif kiritilishi oqibatida jamiyatning sof yo‘qotish **b** va **d** sohalarning 80 foizini($(16 / 20) \times 100 = 80$) tashkil etishini anglatadi.

Umuman olganda tariflarni kiritilishiga nisbatan bir-biriga zid fikrlar mavjud bo‘lib, bu tadbir mamlakat iqtisodiyoti holati, xususiyati va qo‘yilgan maqsadlar bilan asoslanadi.

Bojxona tariflarini kirtishni yoqlovchi mutaxassislar fikriga ko‘ra import tariflari:

- mamlakat mudofaa sanoatini himoya qilish imkonimi beradi;

•mamlakatda bandlilik darajasi o'sishini ta'minlaydi va yalpi talabni rag'batlantiradi, importning nisbatan cheklanishi natijasida sof eksport o'sadi va joriy operatsiyalar bo'yicha to'lov balansi xolati yaxshilanadi;

•milliy iqtisodiyotdagi yangi tarmoqlarni himoya qilish uchun zarur;

•davlat budjeti daromadlarini to'ldirish manbai bo'lib xizmat qiladi;

•milliy ishlab chiqaruvchilarni demping ko'rinishidagi chet el raqobatidan himoya qiladi;

•iqtisodiyot tuzilishini qayta qurishni boshqarish vositasi hisoblanadi va ular yordamida mamlakat iqtisodiyotidagi ilg'or siljishlar rag'batlantiriladi va h.k.

Milliy iqtisodiyotning tiklanishi sharoitida ko'pgina davlatlar o'z ishlab chiqaruvchilarini chet el raqobatidan himoya qilish maqsadida proteksionizm siyosatini qo'llaydilar. Aks holda, mahalliy korxonalar «sinishi» jamiyatda ishsizlik xavfini tug'diradi.

Mamlakatlarda ta'rif mexanizmi orqali tashqi savdo siyosatini yuritish, birinchi navbatda ushbu mamlakatning asosiy tarmoqlari va yangi ishlab chiqarish sohaslarining himoyalanganligiga ta'sir qiladi. O'zbekistonda avtomobilsozlik yangi va istiqbolli soha (tarmoq) hisoblanadi va tabiiyki, tarifli himoyaga muhtoj. Tarmoqni tarifli himoyalanişhining haqiqiy darajasini quyidagi misolda ko'rib chiqamiz. Masalan, O'zbekistonda yangi mashinalar uchun import boji 40 foizni tashkil qilsin. Ushbu mashinani ishlab chiqarish uchun zarur bo'ladigan ehtiyot qismlar asosan chetdan keltirilsin va unga import boji 25 foiz miqdorida o'rnatilsin. Bir dona mashinaning narxi 10000 AQSh dollariga teng bo'lsa, ya'ni bitta avtomobil uchun zarur bo'lgan ehtiyot qismlarining narxi 7000 dollar, qo'shilgan qiymat esa 3000 dollarni tashkil etsin.

Avtomobil importiga 40 foiz tarif belgilanganligi uchun har bir avtomobil narxi 4000 dollarga o'sib, tarif bilan birga 14000 dollarni tashkil etadi. Ehtiyot qismlar importiga 25 foizli tarif kiritilishi ularga qilinadigan xarajatlarni 1750 dollarga oshirib 8750 dollarga etkazadi. Oqibatda mahsulot birligiga ehtiyot qismlar xarajati 1750 dollarga oshdi. Qo'shilgan qiymat esa 2250 dollarga ($4000 - 1750 = 2250$) o'sdi. Shunday qilib, tarif kiritilgandan so'ng mahsulot birligiga to'g'ri keladigan qo'shilgan qiymat 5250 dollarni ($3000 + 2250 = 5250$) tashkil etdi.

Endi esa soha (tarmoq)ning samarali himoyasi formulasidan foydalanamiz.

$$E_p = (Y_a - VA) / Y_a.$$

Bu yerda: E_p - sohaning tarif bilan haqiqiy himoyalanganlik darajasi;

Y_a - bojxona tarifi kiritilgandan keyingi qo'shilgan qiymat;

VA - bojxona tarifi kiritilishidan oldingi qo'shilgan qiymat.

$$ER = ((3000 + 2250) - 3000) / 3000 = 2250 / 3000 = 0,75 \text{ yoki } 75\%$$

Bu shuni bildiradiki, tayyor avtomobillarga 40% tarif va ehtiyot qismlarga 25% tarifni joriy qilib, davlat milliy avtomobisozlikni haqiqatda 75% tarifli himoyalanganligini ta'minlaydi.

Proteksianizm siyosatining muhim tamoyili ham shundaki, davlat tayyor mahsulotlarga bojni ko'tarish va yarim tayyor mahsulotlarga esa uning miqdorini pasaytirish orqali tarmoqning haqiqiy himoyalanganligini yanada oshiradi.

Agar mamlakatlar bojxona ittifoqiga birlashsalar, unda bojxona tarifi, barcha ishtirokchi mamlakatlar uchun ularning savdo munosabatlarida yagona bo'lib qoladi. Bojxona tariflari miqdori alohida mamlakatlar iqtisodiyotida va jahon xo'jaligida yuz berayotgan jarayonlar ta'sirida yuzaga keladi. Jahonda importga bojxona hojlarining pasayish tendensiyasi kuzatilmoqda va u ikki tomonlama hamda ko'p tomonlama muzokaralar asosida mamlakatlar tomonidan rag'batlantiriladi va nazorat qilinadi.

Bojxona bojlarini joriy qilishni qo'llovchi fikrlarga aksimcha bo'lgan mulohazalar ham mavjud. Chunki sanab o'tilgan natijalarga boshqa usullar bilan kamroq yo'qotishlar hisobiga ham erishsa bo'ladi degan fikrlar ham qaysidir darajada asoslidir.

Birinchidan, import tariflari iste'molchilar turmush darajasining pasayishiga olib keladi.

Ikkinchidan, import tariflari kiritilishi oqibatida ular vositasida himoya qilinayotgan tarmoqlarda resurslar samarasiz sarflanadi.

Uchinchidan, tariflarni kiritish va ular stavkasini belgilash masalasida mamlakat imkoniyatlari xalqaro bitimlar bilan cheklangan.

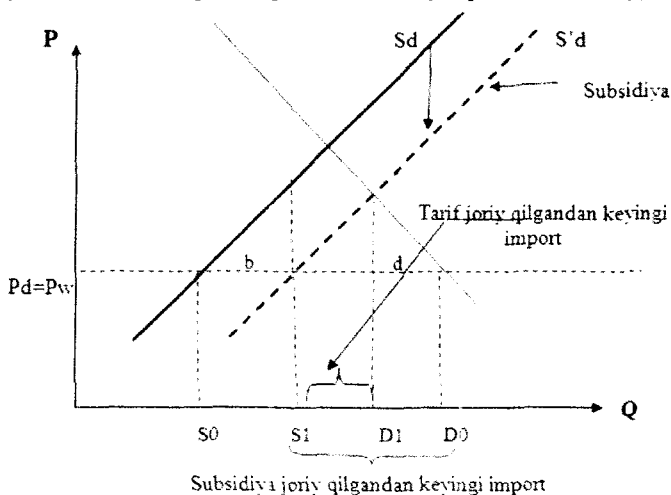
17.3. Ishlab chiqaruvchilarga subsidiyalar va importni kvotalar orqali tartibga solish

Miliy ishlab chiqaruvchilarni xorijiy firmalar raqobatidan himoya qilishning muqobil usuli ularga bevosita subsidiya berish hisoblanadi.

Ishlab chiqarish subsidiyasining tariflardan afzalligi shundan iboratki, u bir tomondan, milliy ishlab chiqarishni S0 dan S1 gacha o'sishini ta'minlasi

(17.2 - rasm), ikkinchi tomondan, iste'molning mutlaq kamayishiga olib kelmaydi. Chunki, ichki narxlar jahon narxlaridan qimmatlashmaydi.

Subsidiya sharoitida ishlab chiqaruvchilar uchun ichki narxlar darajasi P_d , jahon narxlarini P_w darajasiga teng. Shuning uchun, haqiqiy iste'mol hajmi D_0 ga teng. Tarif kiritilgan sharoitda esa u D_1 gacha kamaygan bo'lar edi. Mamlakat farovonligidagi mutlaq yo'qotish esa b sohasidagina iborat bo'ladi. Ayni paytda ishlab chiqarishga berilgan bevosita subsidiyalar ishlab chiqarish xarajatlarining samarali taqsimlanishini kafolatlamaydi, chunki aynan qaysi tarmoqni xalqaro raqobatdan himoya qilishni bilish qiyin bo'ladi.



17.2-rasm. Ishlab chiqaruvchilar subsidiya berilishining iqtisodiy oqibatlari

Subsidiyalarni joriy qilgandan so'ng ularni bekor qilish qiyin bo'ladi, raqobat muhiti yo'qoladi hamda bu xarajatlarni moliyalashtirish muammosi kuchayib boraveradi. Shuning uchun iqtisodiyotni tartibga solish, bandlik darajasini oshirish va yalpi talabni qondirish maqsadida fiskal va pul-kredit siyosatlari qo'llaniladi. Ushbu siyosatlarni qo'llashdan asosiy maqsad mamlakat ishlab chiqarishini xalqaro raqobatdan himoya qilish, ishsizlik darajasini eng past holatga keltirish va xalq farovonligini oshirishdan iborat.

Jahon amaliyotida tashqi iqtisodiy faoliyatni tartibga solishning bilvosita usullariga qaraganda bevosita usullardan kengroq foydalaniladi. Bevosita

usullar mazmuniga ko'ra, iqtisodiy, ma'muriy, me'yoriy - huquqiy ko'rinishga ega bo'lishi mumkin.

Litsenziyalash va kvotalash iqtisodiy xarakterdagi bevosita usullar ichida keng tarqalgani hisoblanadi.

Litsenziyalash – bu, tashqi iqtisodiy operatsiyalarni amalga oshirishga davlat tashkilotlaridan ruxsat olishning ma'lum tartibidir. Tashqi iqtisodiy operatsiyalarga mahsulotlar, ishchi va xizmatchilar eksporti hamda moliya operatsiyalarini o'tkazish, xorijga ishchi kuchini ishga joylashtirish va boshqalar kiradi. O'zbekistonda litsenziyalar faqat davlat ro'yxatida qayd etilgan tashqi iqtisodiy faoliyat qatnashchilariga beriladi. Ularni boshqa yuridik shaxslarga berish taqiqlangan.

Mahsulotlar eksporti va importini litsenziyalash davlatga ular oqimini qattiq tartibga solish, ba'zi hollarda ularni vaqtincha chegaralash va shu asosda tashqi iqtisodiy taqchillik o'sishining to'xtash hamda savdo balansining tenglashtirish imkonini beradi.

Umuman, import mahsulotlarga beriladigan litsenziyalar quyidagi usullar yordamida joylashtiriladi.

1. Ochiq auksion – davlat litsenziyalarni yuqori baholarni taklif qilgan ishlab chiqaruvchilarga berishi.

2. Afzal ko'rish tizimi – davlat birinchi navbatda litsenziyalarni ishlab chiqarish hajmi jihatdan yirik bo'lgan firma va kompaniyalarga hech qanday shart va talablarsiz beradi.

3. Xarajat usuli – davlat litsenziyalarni yirik ishlab chiqarish quvvatlariga va resurslarga ega bo'lgan firma va kompaniyalarga beradi.

Mahsulotlar, shuningdek, ishchi va xizmatchilar eksporti va imortiga litsenziyalar berish huquqiga O'zbekiston Respublikasining quyidagi boshqaruv tashkilotlari ega: Vazirlar Mahkamasi, Moliya, Adliya, Ichki ishlar, Sog'liqni saqlash, Xalq ta'limi vazirliklari, shuningdek, Markaziy bank.

Moliya operatsiyalarini o'tkazishga litsenziyalar asosan Respublika Moliya vazirligi va Markaziy bank tomonidan o'z va xorijiy banklarga, moliya muassasalariga beriladi. Ular moliya-kredit muassasalariga mamlakat ichida va uning tashqarisida chet el valutasini bilan operatsiyalarni amalga oshirish, xorijiy moliya-kredit muassasalariga esa ichki bozorda yuridik va jismoniy shaxslarga xizmat ko'rsatish huquqini beradi.

Litsenziyalash bilan bir qatorda jahon amaliyotida mahsulotlarni, shuningdek, ishchi kuchi eksport va importini chegaralash maqsadida kvotalash keng qo'llaniladi.

Bu usulning mohiyati shundan iboratki, unda vakolatli davlat yoki xalqaro tashkilot alohida mahsulotlar, xizmatlar, mamlakatlar va mamlakatlar guruhi bo'yicha ma'lum davrga eksport va importga miqdoriy yoki qiymat chegaralarini belgilaydi. Davlat tomonidan tartibga solish tadbiri sifatida kvotalash to'lov balanslarini ichki bozorda talab va taklifni balanslashtirish uchun muzokaralarda o'zaro kelishuvga erishish uchun qo'llaniladi. O'zbekistonda kvotalash xalq iste'moli mollarni va strategik xom ashyoning muhim turlarini olib chiqishni chegaralash usuli sifatida qo'llanilmoqda.

Kvotalash faqat mahsulot oqimlarinigina emas, balki ishchi kuchi oqimlarini tartibga solishda ham qo'llaniladi. Ko'pgina rivojlangan mamlakatlar ichki mehnat bozorini himoyalash maqsadida xorijdan ishchi kuchi importiga kvotalar o'rnatadi.

Hozirgi vaqtda kvotalash bojlarga nisbatan ko'proq qo'llanilishiga ikkita sabab bor:

1. Tarif stavkalari xalqaro savdo kelishuvlariga asosan belgilanadi. Ayrim hollardan tashqari vaziyatlarda, mamlakatlar tarif stavkasini oshira olmaydilar va shuning uchun iqtisodiyotni raqobatdan himoya qilish maqsadida kvotalarga e'tiborni qaratishga majbur bo'ladi.

2. Himoyaga muhtoj tarmoqlar ham importga kvotalar joriy qilishni qo'llaydi. Chunki, tarifni joriy qilishga nisbatan imtiyozli litsenziyalar olish osonroqdir.

Import kvotalari erkin raqobat sharoitiga ko'proq mos keladi. Tariflarga nisbatan kvotalarni joriy qilishdan ko'riladigan farovonlikdagi yo'qotishlar ikki holatda katta bo'ladi. Birinchidan, kvotalar mahsulotlar import qilayotgan milliy ishlab chiqaruvchilar yoki xorijiy firmalar monopoliya hukmronligi darajasini oshirsa. Ikkinchidan, importga litsenziyalar samarasiz joylashtirilsa.

17.4. Eksport subsidiyalari. Eksport bojlari va eksportni ixtiyoriy cheklash

Ko'pchilik hollarda eksportni davlat tomonidan rag'batlantirish tadbiri sifatida ko'pgina mamlakatlarda eksport subsidiyalari qo'llaniladi. Bunda tajriba - konstruktorlik ishlari va eksportga mo'ljallangan ishlab chiqarishni

bevosita moliyalashtirish yoki bu maqsadlarga davlat budjetidan imtiyozli kreditlar berish ko'zda tutiladi.

Eksport subsidiyalari turli shakllarda qo'llaniladi. Bularga:

- eksportyor firmalarga yoki xorijiy sheriklarga past foizli kreditlar berish;

- reklama xarajatlarini davlat hisobidan qoplash, bozor konyukturasi haqida tekin axborot etkazib berish;

- firmalarga ishlab chiqarish hajmidagi eksport ulushiga muvofiq soliq imtiyozlarini berish;

- bevosita subsidiyalash kiradi.

Eksport subsidiyalarining berilishi milliy ishlab chiqaruvchilarining tashqi bozorda raqobatbardoshligini oshiradi. Ammo importyor davlatlar tomonidan kiritiladigan kompensatsion import bojlari bu yutuqni yo'qqa chiqarishi mumkin. Oqibatda eksportyor davlat budjeti yo'qotishga uchraydi, importyor davlat budjeti esa qo'shimcha daromad ko'radi. Bu tadbir dempingga qarshi kurash ko'rinishlaridan biridir.

Dempinga qarshi qaratilgan bojlar jahon amaliyotida keng qo'llanilib, o'zida qo'shimcha import bojlarini aks ettiradi. Ular odatda, jahon narxlaridan yoki import qilayotgan mamlakat ichki narxlaridan past narxlar bo'yicha, eksport qilinayotgan mahsulotlarga o'rnatiladi. Bu bojlarni belgilash haqidagi qarorni xalqaro sud mahalliy ishlab chiqaruvchilar va sotuvchilar murojaatidan so'ng chiqaradi hamda uning miqdorini va to'lash tartibini belgilaydi. Masalan, dempingga qarshi bojlar o'z valuta resurslarini to'ldirish maqsadida jahon bozoriga xom ashyo resurslarini eksport qilishni ko'paytirgan sobiq ittifoqdosh respublikalarga nisbatan faol qo'llanilmoqda.

Eksportga tariflar yoki eksport bojlari kiritilishining oqibati import bojlari kiritilishi oqibatining aynan aksidir. Eksport bojlari kiritilishi sharoitida mahsulotlar ichki bahosi ularning tashqi bahosidan pasayadi. Bunday vaziyatlarda ichki iste'mol o'sadi, ishlab chiqarish va eksport kamayadi. Eksportga bojlarni joriy qilish natijasida milliy ishlab chiqaruvchilarda yo'qotishga duch bo'ladilar. Tanqi bozordagi baholarga nisbatan ichki bahoning kamayishidan iste'molchilar yutuqqa erishsa, davlat esa daromadga ega bo'ladi.

Ixtiyoriy ravishda eksportni cheklash eksport kvotalarining bir turi bo'lib, xorij mamlakatlarining ayrim mamlakatlarga "ixtiyoriy" eksport miqdorlarini cheklashdan iborat.

Bu yerda «ixtiyoriy soʻzi» shartli xarakterga ega. Chunki, eksport qilayotgan mamlakat savdo siyosatida oʻz hamkorlari tomonidan birorta noxushlikka duch kelmasligi uchun eksport miqdorini cheklaydi.

Ixtiyoriy ravishda eksportni cheklash ikki xil xususiyatga ega:

1. Ixtiyoriy ravishda eksportni cheklash milliy isteʼmolchilar uchun tarif va kvotalarni belgilashga nisbatan ancha sezilarsiz. Shuning uchun isteʼmolchilar ularni eʼtiborsiz qabul qiladilar va hukumatga norozilik bildirmaydilar.

2. Ixtiyoriy ravishda eksportni cheklash sharoitida xorij isteʼmolchilari ular sotib olayotgan eksport mahsulotiga yuqoriroq narx belgilashlari mumkin.

Shunday qilib, xorijliklar ixtiyoriy ravishda eksportni cheklash sharoitida eksportyor koʻrgan yoʻqotishlarni narxlarni oshirish hisobiga qoplashadi.

Savdo siyosatini amalga oshirishning koʻrib oʻtilgan usullarining har biri ijobiy jihatlari bilan birga salbiy oqibatlarga ham ega. Mamlakat iqtisodiyotining raqobatbardoshligi darajasi kuchayib borgani sari tashqi savdo liberallashtirib boriladi. Mamlakatning xalqaro savdo tashkilotlariga aʼzo boʻlishi bu jarayonning qonuniy natijalaridan biridir. Tashqi savdoni erkinlashtirilishi iqtisodiyotda bozor munosabatlarini yanada rivojlantirishga olib keladi.

17.5. Oʻzbekiston Respublikasi tashqi savdo siyosatining xususiyatlari.

Oʻzbekiston Respublikasi tashqi savdo siyosati iqtisodiy oʻsishning yuqori surʼatlariga erishish, inflatsiya surʼati va ishsizlik darajasilarining meʼyor darajasida boʻlishini taʼminlash, valuta zahiralarni koʻpaytirish, milliy valuta almashimuv kursining moʻtadil devalvatsiyasi va toʻlov balansining barqarorligini taʼminlash maqsadlariga qaratilgan.

Tayyor raqobatbardosh mahsulotlar eksportini faol oshirish va bu mahsulotlar etkazib beriladigan mamlakatlar geografiyasini yanada kengaytirish vazifasini amalga oshirish eksport hajmini barqaror oʻstirish, tashqi bozordagi oʻzgarishlar taʼsirida uning hajmi keskin kamayishi xavfini bartaraf etish imkonini beradi.

Oʻtgan yillar mobaynida eksport qiluvchi korxonalarni qoʻllab-quvvatlash borasida amalga oshirilgan chora-tadbirlar iqtisodiyotimizning

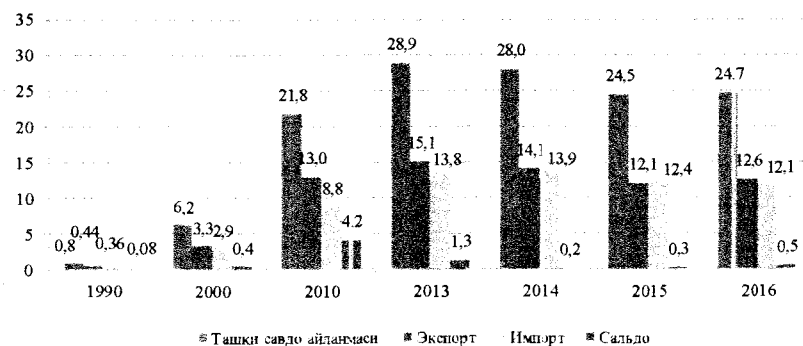
eksport salohiyatini yuksaltirish, tashqi savdo tarkibida ijobiy siljishlarga erishish, uning hajmini barqaror oʻstirish imkonini bermogda.

Keyingi yillarda eksportni ragʻbatlantirish uchun soʻmning AQSH dollariga nisbatan kursini bosqichma-bosqich pasaytirish choralarini koʻrilishi va mahalliy lashtirish dasturining izchil amalga oshirilishi natijasida respublikamiz toʻlov balansining, xususan, tashqi savdo balansining barqarorligi saqlab qolindi.

17.3–rasmda respublikamiz tashqi iqtisodiy savdo balansi (eksport–import) ijobiy saldoga ega boʻlganligini koʻrishimiz mumkin.

2016 yil yakunlariga koʻra, Oʻzbekiston Respublikasi tashqi savdo aylanmasi 24,7 mlrd. AQSH dollariga teng boʻldi. SHu jumladan, umumiy eksport hajmi 2016 yilda 12,6 mlrd. AQSH dollarini, import esa 12,1 mlrd. AQSH dollarini tashkil etdi. Tashqi savdo aylanmasidagi ijobiy saldo 453,6 million dollardan oshdi.

Tahlillarimizni davom ettiradigan boʻlsak, inqirozning dastlabki 2009–2016 yillarida ham Oʻzbekiston tashqi savdo aylanmasining ijobiy saldosini saqlab qolindi.



17.3-rasm. Oʻzbekistonning tashqi savdo koʻrsatkichlari dinamikasi, mlrd.doll.⁹⁸

Bunda “Inqirozga qarshi choralar dasturi”ning muvaffaqiyatli amalga oshirilishi, eksport qiluvchi korxonalarni qoʻllab-quvvatlash, shuningdek, eksport qilayotgan mahsulotlar turlarini va eksport bozorlari geografiyasini

⁹⁸ Oʻzbekiston Respublikasi Davlat statistika qoʻmitasi maʼlumotlari
213

hamda import o'rnini bosuvchi raqobatbardosh mahsulotlar ishlab chiqarishni kengaytirish borasida amalga oshirilgan chora-tadbirlar o'z samarasini berdi.

Ko'rilayotgan davrlarda mamlakatimiz eksport hajmi import hajmiga nibatan ko'p bo'lgan. SHuningdek, eksport va importning YAIM dagi ulushlari 2004 yildan boshlab pasayish tendensiyasiga ega bo'lganligini ko'rish mumkin. Ayniqsa bu ko'rsatkich 2015 yilga kelib juda past ko'rsatkichga ega bo'ldi. Jahon bozorida paxta tolasi, mis va oltinning narxlari tushib ketishi yuzaga kelgan vaziyatning asosiy sababidir. Eksportning YAIM dagi ulushi kamayganligi eksport hajmining absolyut miqdori kamayganligini bildirmaydi. Bu holatda YAIM ning o'sish sur'atlari eksport hajmining o'sish sur'atidan katta bo'lganligi sababli YAIM dagi eksportning ulushi kamayganligini ko'rishimiz mumkin.

Iqtisodiyotimiz tarkibidagi chuqur o'zgarishlar mamlakatimiz eksport salohiyatini mustahkamlash, eksport hajmini barqaror oshirish va uning tarkibida ijobiy o'zgarishlarga erishishda eng muhim omilga aylandi.

17.1-jadval

O'zbekistonning 2001 – 2016 yillardagi eksport – import operatsiyalari dinamikasi⁹⁹

Yillar	YAIM mlrd. dollar	Eksport mln. dollar	Import mln. dollar	Eksport— import saldosi mln.dollar	Eksportning YAIM dagi ulushi, foizda	Importning YAIM dagi ulushi, foizda
2000	13,8	3264,7	2947,4	317,3	23,6	21,3
2001	11,62	3170,4	3136,9	33,5	27,3	27
2002	9,65	2988,4	2712	276,4	31	28,1
2003	10,13	3725	2964,2	760,8	36,8	29,3
2004	11,01	4853	3816	1037	44,1	34,7
2005	13,06	5408,8	4091,3	1317,5	41,4	31,3
2006	16,72	6389,8	4781,6	1608,2	38,2	28,6
2007	22,31	8991,5	6728,1	2263,4	40,3	30,2
2008	28,61	11493,3	9704	1789,3	40,2	33,9
2009	32,81	11771,3	9438,3	2333	35,9	28,8
2010	38,98	13023,4	9175,8	3847,6	33,4	23,5
2011	45,3	15021,3	11344,6	3676,7	33,1	25
2012	51,17	13599,6	12816,5	783,1	26,6	25
2013	56,8	15584,1	13946,9	1637,2	27,4	24,5
2014	62,6	14089,8	13913,2	176,6	22,5	22,2
2015	66,7	12139,1	12416,6	(277,5)	18,2	18,6
2016*	67,1	12594,3	12140,7	453,6	18,8	18,1

⁹⁹ O'zbekiston Respublikasi Davlat statistika qo'mitasi ma'lumotlari

Eksporning o'sishi iqtisodiy o'sish sur'ati tezlashuvining asosiy omillaridan biriga aylandi. Eksporning o'sishiga ham ichki omillar, ham tashqi omillar ta'sir ko'rsatdi. Eksporning o'sishini rag'batlantiruvchi asosiy omillar, milliy valyutaning konvertatsiyalanishiga erishish, mahalliy tovarlarni eksportga chiqarishni qo'llab-quvvatlash chora-tadbirlarini amalga oshirish, shuningdek, iqtisodiyotdagi tarkibiy o'zgarishlar bo'ldi.

Ekspart siyosatini bosqichma-bosqich xomashyo eksportidan yuqori qo'shilgan qiymatli mahsulotlar eksportiga yo'naltirish sanoatning texnologik darajasi va uning tashqi bozorlarda raqobatbardoshligini oshirish asosida amalga oshirildi. Ichki sanoatning rivojlanishi bilan bir paytda ayniqsa, xomashyo bilan bog'liq bo'lmagan tarmoqlarda eksportchilarni rag'batlantirish bo'yicha chora-tadbirlar bilan uyg'unlikda proteksionizmni asta-sekinlik bilan qisqartirish o'tkazildi. Savdo siyosati umuman iqtisodiyotning ko'proq ochiqligiga yo'naltirildi.

Mustaqillik yillarida O'zbekiston eksportining tarkibi sezilarli darajada o'zgardi, eksport monokulturasini – paxtaga bog'liqlikka barham berildi, uning ulushi 59,7 foizdan 6 foizgacha kamaydi, tashqi savdo jug'rofiyasi tubdan o'zgardi, bu mamlakatimizning eksport salohiyatini mustahkamlash imkonini berdi.

17.2-jadval

O'zbekiston Respublikasining eksport tarkibining yillar bo'yicha dinamikasi, foizda¹⁰⁰

Ekspart tarkibi	1990 yil	2000 yil	2011 yil	2012 yil	2013 yil	2014 yil	2015 yil
Paxta tolasi	59,7	27,5	9,0	9,3	8,1	7,7	6,1
Oziq-ovqat mahsulotlari	3,9	5,4	13,2	6,4	10,3	12,4	10,8
Kimyoviy mahsulotlar va ulardan tayyorlangan buyumlar	2,3	2,9	5,6	5,6	4,2	4,7	5,1
YOqilg'i va neft mahsulotlari	17,1	10,3	18,5	34,6	24	23,0	22,1
Qora va rangli metallar	4,6	6,6	7,4	7,8	6,7	7,2	6,8
Mashina va uskunalalar	1,7	3,4	6,6	6,5	5,7	4,0	1,3
Xizmatlar	1,3	13,7	11,8	17,3	20,6	22,4	25,2
Boshqalar	9,4	30,2	27,8	12,5	20,4	18,6	22,6

¹⁰⁰ O'zbekiston Respublikasi Iqtisodiyot vazirlig' ma'lumotlari

Masalan, 1990-2015 yillarda O‘zbekistondan mahsulot eksport qilish hajmi 35,2 marta oshdi, bunda keyingi 14 yil mobaymida savdo balansining musbat saldosi barqaror ta‘minlanmoqda.

Birgina so‘nggi o‘n yil ichida yuqori qo‘shilgan qiymatli mahsulot, xususan, avtomobil eksport qilish hajmi 11,6 marta, yigirilgan ip eksport qilish hajmi 4,1 marta, trikotaj polotno eksport qilish hajmi 114,8 marta, o‘g‘itlar eksport qilish hajmi 11,3 martadan ziyodga oshdi.

Eksportga yo‘naltirilgan tarmoqlarni rivojlantirish asosida, qishloq xo‘jalik mahsulotlarini qayta ishlash va oziq-ovqat mahsulotlarini ishlab chiqarish, kimyo, neft-kimyo va neft-gaz sanoati, elektronika va sayyohlik kabi sohalarda yangi kompaniyalarning paydo bo‘lishi rag‘batlantirildi.

Keyingi yillarda mamlakat importining tuzilmasi investitsiyaviy bo‘lib qolaverdi, ya‘ni olib kelinayotgan mahsulotlarda iqtisodiyot tarmoqlarini modernizatsiya qilish dasturlarini amalga oshirish uchun mashina va uskunalar, xomashyo, ishlab chiqarishga mo‘ljallangan materiallar, ehtiyot qismlar va butlovchi qismlar, neft mahsulotlari ustunlik qilishi davom etmoqda.

Umuman, 2000-2016 yillarda tashqi savdoni rivojlantirish ko‘rsatkichlari yanada yaxshilandi. Eksport va importning tovarlar bo‘yicha tarkibida sifat o‘zgarishlari davom etdi. Yuqori qo‘shilgan qiymatga ega bo‘lgan tovarlarni eksport qilishning yanada o‘sishi, import tarkibining yanada optimallasuvi kuzatildi.

Respublikamiz eksporti va importining tovar va geografik tarkibini takomillashtirish orqali raqobatbardoshlikni oshirish bir qator vazifalarning amalga oshirilishini taqozo etadi.

Qisqacha xulosalar

Savdo siyosati – budjet soliq siyosatining, tashqi savdo hajmlarini soliqlar, subsidiyalar, valuta nazorati va import yoki eksportni to‘g‘ridan-to‘g‘ri cheklashlar orqali tartibga solishni o‘z ichiga olgan, nisbatan mustaqil yo‘nalishdir.

Tashqi savdoni tartibga solishda eng ko‘p qo‘llaniladigan usul importga tarif belgilash bo‘lib, buning natijasida ichki baholarning o‘sishi kuzatiladi. Importga tariflarni joriy qilishdan iste‘molchilar ko‘rgan zarar ishlab chiqaruvchilar va davlat ko‘rgan foydadan katta bo‘ladi. Importga tariflarni joriy qilishdan ko‘riladigan foyda va zararlar nisbati munozarali masaladir.

Ammo import tariflari ichki ishlab chiqaruvchilarni himoya qilish, to'lov balansini tartibga solish mahsadlarida keng qo'llaniladi.

Ichki ishlab chiqaruvchilarni himoya qilish maqsadida ishlab chiqaruvchilarga subsidiyalar berish usuli ham qo'llaniladi.

Eksporga subsidiyalar valuta tushumini ko'paytirish, ortiqcha mahsulotdan qutulish, tashqi bozorni egallash uchun qo'llaniladi. Ekspord subsidiyalarini qo'llash dempingga olib kelmasligi kerak, chunki demping xalqaro savdo qoidalariga ko'ra ta'qiqlangan.

Tashqi iqtisodiy faoliyatni litsenziyalash va kvotalar o'rnatish xalqaro savdoni tartibga solishning bevosita usullaridir. Xalqaro savdo siyosati vositalari va tadbirlari mamlakat iqtisodiyoti holatidan kelib chiqib echilayotgan vazifalarga muvofiq tanlanadi.

Nazorat va muhokama uchun savollar

1. Savdo siyosatining mohiyati va maqsadlarini tushuntirib bering.
2. Importga tariflarning kiritilishidan iqtisodiy natijalariga izoh bering.
3. Importni yoqlovchi va unga qarshi bo'lgan fikrlarni taqqoslab bering. fikrlarga izoh bering.
4. Ishlab chiqaruvchilarga subsidiyalarning importga tariflardan afzalligi va kamchiliklari nimada ?
5. Import kvotalarini kiritilishining iqtisodiy oqibatlari nimalarda ko'rinadi?
6. Litsenziyalarni taqsimlash usullariga qiyosiy tavsif bering.
7. Ekspordni subsidiyalash usullari mohiyatini tushuntirib bering. tushuntirib bering.
8. Ekspordni ixtiyoriy cheklash qachon qo'llaniladi, va uning oqibatlari qanday?
9. Savdoni cheklash tadbirlarining makroiqtisodiy ko'rsatkichlarga ta'siriga izoh bering.

18-BOB. TO'LOV BALANSI

18.1-jadval

Reja:

- 18.1. To'lov balansi tushunchasi va uning tuzilishi.
- 18.2. Joriy operatsiyalar hisobi balansi.
- 18.3. Kapital harakati hisobi balansi.
- 18.4. To'lov balansining tarkibiy qismlari o'rtasidagi bog'liqliklar.
- 18.5. To'lov balansini makroiqtisodiy tartibga solish vositalari va usullari.

18.1. To'lov balansi tushunchasi va uning tuzilishi.

To'lov balansi — ma'lum davr mobaynida mamlakat rezidentlari va tashqi dunyo o'rtasida bo'ladigan bitimlar statistik qayd qilingan xujjatdir. U mamlakatning iqtisodiy aloqalarini aniq-lo'nda ifodalab pul-kredit, valuta, budjet-soliq, xalqaro savdo siyosatining hamda davlat qarzini boshqarish yo'nalishlarini tanlashi uchun indikator vazifasini bajaradi.

Mamlakatning ma'lum vaqtdagi barcha xalqaro iqtisodiy faoliyati, shu jumladan, tashqi savdo, kapital va ishchi kuchi migratsiyasi ham to'lov balansida o'z aksini topadi. Har qanday tashqi iqtisodiy bitim valuta ayirboshlash va valuta operatsiyalari orqali amalga oshiriladi. Demak, mamlakatning jahon bozoridagi faoliyati natijalari pirovardida xorijiy valuta tushumlari va xarajatlarida ifodalanadi. Shuning uchun ham to'lov balansini bir tomondan, chetdan keladigan barcha tushumlar, ikkinchi tomondan esa, chetga chiqariladigan barcha to'lovlar ko'rsatilgan hujjatdir deb qarash mumkin. Tushum faqat eksport yordamida ta'minlanishi mumkin. Aksincha, xorijiy tovarlarni va xizmatlarni sotib olish (import) uchun to'lovlar va xorijiy valuta xarajatlari bilan bog'liq bo'ladi. Bunda tovar deganda ayirboshlanadigan har qanday narsa tushuniladi, ya'ni, u moddiy ne'mat, xizmat, ishchi kuchi, kapital va valuta bo'lishi mumkin.

To'lov balansida barcha iqtisodiy bitimlar ikkita katta guruhga bo'linadi: joriy operatsiyalar va kapital harakati bilan bog'liq operatsiyalar (18.1-jadval).

Mamlakat to'lov balansining taxminiy ko'rinishi (raqamlar shartli)

Moddalar nomi	Kredit (+) yoki eksportdan tushumlar	Debet (-) yoki import uchun xarajatlar	Sof kredit yoki sof debit
Joriy operatsiyalar xisobi			
Tovarlar	+185	-260	-75
Tashqi savdo balansining koldig'i			-75
Xizmatlar	+85	-97	-12
Investitsiyalardan daromadlar (foizlar va dividendlar)	+28	-20	+8
Transfert kurinishidagi pul o'tkazmalari	+10	-18	-8
Joriy operatsiyalar buyicha balansning qoldig'i			-87
Kapital xarakatning hisobi			
Investitsiyalar va boshqa o'rt va uzoq muddatli kapital	+150	-87	+63
Kapital harakati balansining qoldig'i			+63
Joriy operatsiyalar va kapital harakati buyicha balansning qoldig'i			-24
Rasmiy zahiralar (oltin, XFVdagi zahiralar)	+24		+24

Shunga ko'ra to'lov balansi strukturasi ham ikki qismdan iborat:

1. Joriy operatsiyalar hisobi;
2. Kapital harakati hisobi.

Joriy operatsiyalar hisobida mahsulotlar va xizmatlar eksporti «plyus», import esa «minus» ishoralari bilan belgilanadi. Ya'ni, joriy operatsiyalar hisobida ichki mahsulotlar eksporti kredit, aksincha mamlakatga mahsulotlar olib kelish - import esa debet sifatida ko'rsatiladi. Chunki, mahsulotlar

eksporti xorijiy valuta ishlab topib, mamlakat valuta zahirasini boyitsa, import esa mamlakatdan valuta chiqib ketishiga olib keladi. Bu esa o'z navbatida mamlakat valuta zahirasini kamaytiradi.

18.2. Joriy operatsiyalar hisobi balansi.

Joriy operatsiyalarning asosiy moddasi tovarlar eksporti va importi hisoblanadi, ularning farqi tashqi savdo balansining qoldig'i deb yuritiladi. Misolimizda bu balans salbiydir, ya'ni, mamlakat tovarlarni chetga olib chiqishdan ko'ra ko'proq olib keladi (-75).

Joriy operatsiyalarning keyingi moddasi – bu, xizmatlar (transport, sug'urta, sayyohlik xizmatlari va boshqalar) eksporti va importidir. Misolimizda tovarlar bilan bo'lgan operatsiyalardagi kabi xizmatlar bilan bo'lgan operatsiyalarda ham mamlakat xorijiy xizmatlarni ko'proq oladi ya'ni, masalan, mamlakatda yashovchilar xorijga chetdan mamlakatga keladigan sayyohlarga nisbatan ko'proq boradilar, shuningdek, mamlakatdagi tadbirkorlarga xorijiy transport va sug'urta xizmatlarini ko'rsatish hajmi xorijiy tadbirkorlarga mamlakatda transport va sug'urta kompaniyalari ko'rsatadigan xizmatlar hajmiga qaraganda yuqoriroq va h.k. Bu operatsiyalar bo'yicha ham balans salbiy qoldiqqa ega (-12).

Investitsiyalardan daromadlar, foizlar va dividendlar bo'yicha to'lovlarni o'z ichiga oladi. Agar xorijga qo'yilgan milliy kapital uchun chet to'lovlari bo'yicha tushumlar mamlakat iqtisodiyotiga jalb etilgan xorijiy kapital uchun to'lanadigan to'lovlar miqdoridan ko'p bo'lsa, unda sof daromad musbat bo'ladi (+8).

Transfert ko'rinishida pul o'tkazishlar shu mamlakatlarning xorijda yashayotgan fuqarolariga to'lanidigan nafaqalarni, muhojirlarning xorijdagi o'z qarindoshlariga pul o'tkazmalari, turli ko'rinishdagi hukumat yordamlarini o'z ichiga oladi. Jadvaldan ko'rinib turibdiki, xorijga jo'natilayotgan pul o'tkazishlar miqdori olinayotganiga nisbatan yuqori, ya'ni, operatsiyalar mamlakatdagi xorijiy valuta zahiralarni kamaytiradi (-8).

Joriy hisoblar bo'yicha barcha operatsiyalar yig'indisi joriy operatsiyalar balansini tashkil etadi. Bizning misolda u salbiy (-87). Bu esa mamlakatda import operatsiyalari natijasida xorijiy valutaga bo'lgan talab uning eksport operatsiyalari ta'minlaydigan taklifdan ortiq bo'lishini anglatadi. Boshqacha aytganda, ushbu holda mamlakat to'lov balansi joriy operatsiyalar bo'yicha kamomadga ega.

Makroiqtisodiy modellarda joriy operatsiyalar balansi qoldig'i quyidagicha beriladi:

$X - M = X_n = Y - (C + I + G)$; bu yerda: X - eksport; M - import; X_n - sof eksport;

C + I + G - YaIMning bir qismi (absorbsiya)

Joriy operatsiyalar balansida kamomad bo'lgan sharoitda, mamlakatning eksportdan olgan daromadlari importga qilgan xarajatlaridan kam bo'ladi va uni tashqaridan qarz olish hisobiga yoki mavjud aktivlarning bir qismini xorijiy investorlarga sotish orqali qoplashi mumkin. Bu operatsiyalar sof xorijiy aktivlarning kamayishiga olib keladi.¹⁰¹

Sof xorijiy aktivlar (NFA) – bu, milliy rezidentlar tomonidan egallab turilgan xorij aktivlari va xorijliklar egalik qilgan mamlakat aktivlari o'rtasidagi farqni bildiradi.

Joriy operatsiyalar balansida taqchillik bo'lmagan sharoitda esa mamlakat xorijiy valutalarni sarf qilishga nisbatan ko'proq olib keladi.

Misolimizga aksincha mamlakat joriy operatsiyalar bo'yicha balansi ijobiy qoldiqqa ega bo'ladi. Bunda mamlakatda chet elda ko'chmas mulkni sotib olish yoki boshqa mamlakatlarga qarzga berishga yo'naltirilishi mumkin bo'lgan ortiqcha xorijiy valuta yuzaga keladi.

18.3. Kapital harakati hisobi balansi.

Investitsiyalash va kreditlash bilan bog'liq operatsiyalar to'lov balansining keyingi bo'limida, ya'ni, kapitallar harakati hisobida aks ettiriladi.

Mamlakatda ma'lum bir vaqtda moddiy va moliyaviy aktivlarini sotib olish va sotish bilan bog'liq operatsiyalariga kapital harakati hisobi deyiladi. Kapital harakati hisobi balansida korxonalar, yer, uy-joylar, qimmatbaho qog'ozlar, aksiyalar, xazina majburiyatlari va boshqa aktivlarni olish-sotish bilan bog'liq kapitallar oqimi aks ettiriladi. Bu aktivlar sotilsa yoki eksport qilinsa, xorijiy valuta mamlakatga kiritiladi, ya'ni valuta tushumi ko'payadi (+150). Biroq kapitalni olib kelish bilan bir vaqtda uni olib chiqish bilan bog'liq operatsiyalar ham amalga oshiriladi. Bunda mamlakatning tadbirkorlari xorijdan aksiyalar sotib oladi, xorijliklarga kreditlar beradi va shu asosda ular xorijiy valuta zahiralarni sarflaydi. Bu operatsiyalar debet

¹⁰¹ N. Gregory Mankiw. Macroeconomics. 8 th edition. Harvard University. (NY.: Worth Publishers. 2013): 136

ko‘rimshida aks ettiriladi (-87). Kapital harakati balansining qoldig‘i – bu, uni olib kelish va olib chiqish o‘rtasidagi farqdir (+63).

Kapital xarajatlari hisobida aktivlar bo‘yicha barcha xalqaro operatsiyalar ko‘rsatiladi.

Kapital xarakati balansi = Aktivlarni sotishdan tushadigan barcha tushumlar – Xorijiy aktivlarni sotib olishga kilingan xarajatlar.

Xorijga aktivlarni sotish valuta zahirasini ko‘paytirsa, sotib olish esa uni kamaytiradi. Shuning uchun kapital harakati balansi barcha operatsiyalardan keladigan sof valuta tushumlarini ko‘rsatadi. Kapital harakati hisobining ijobiy qoldig‘i mamlakatda kapital ko‘payishini bildirsa, uning salbiy qoldig‘i mamlakatda kapital kamayishini bildiradi.

Avval aytib o‘tilganidek, joriy operatsiyalar bo‘yicha balans va kapital harakati balansi o‘zaro chambarchas bog‘liq. Bizning misolda birinchisining taqchilligi (-87) katta qismi (+63) kapitalning sof oqib kelishi hisobiga moliyalashtiriladi va aksincha, agar to‘lov balansi joriy operatsiyalar bo‘yicha musbat qoldiqqa ega bo‘lsa, kapital harakati hisobi balans bo‘yicha manfiy qoldiqqa yo‘l qo‘yilgan bo‘ladi.

Shunday qilib, balansning bu ikki bo‘limi bir-biri bilan tenglashib boradi.

To‘lov balansi qoldig‘i = Joriy operatsiyalar + Kapital harakati balansi

Biroq, amalda to‘lov balansining bu qismida ham ko‘pincha kamomad yoki ortiqchalik yuzaga keladi. Barcha mamlakatlarning Markaziy banklari rasmiy zahiralalar deb ataluvchi xorijiy valuta zahiralari ega bo‘lib, bu zahiralalar joriy operatsiyalar bo‘yicha balans va kapital harakati bo‘yicha balans nomutanosibligini bartaraf etishda qo‘llaniladi. Bizning misolda bu nomutanosiblik yoki qoldiq (-24)ni tashkil etadi va rasmiy zahiralardan tushumlar hisobiga tartibga solinadi.

Rasmiy zahiralarning qisqarishi (+) kamomad miqdorini ifodalaydi, rasmiy zahiralarning o‘sishi (-) esa to‘lov balansining musbat qoldig‘i miqdorini ko‘rsatadi. Natijada uning barcha uch bo‘limi summasi «0»ni tashkil etishi lozim. Bu esa xorijiy valuta taklifini va unga mamlakatda bo‘lgan talab tengligini bildiradi.

18.4. To'lov balansining tarkibiy qismlari o'rtasidagi bog'liqliklar

Joriy operatsiyalar hisobi bilan kapital harakati hisobining o'zaro aloqalarini umumlashtirsak, uning makroiqtisodiy ko'rinishi quyidagicha bo'ladi:

$$Y=C+I+G+X_n;$$



$$Y-C-G = C+I+G+X_n-(C+G);$$



$$S_n = I+X_n$$



$(I-S)+X_n=0$ (egiluvchan valuta kursi rejimida markaziy bank aralashmagan sharoitda), bu yerda: S_n – milliy jamg'arish;

$(I-S)$ – miqdori ichki investitsiyalarning ichki jamg'armalardan ortiqchaligini ko'rsatadi va kapital harakati hisobi qoldig'ini bildiradi.

Asosiy makroiqtisodiy ayniyatga ko'ra joriy operatsiyalar va kapital harakati hisoblari bir-biriga tenglashadi:

$$X-M = X_n = -(I-S) = S-I \text{ ichki balans}$$

Bu shuni bildiradiki, to'lov balansining joriy operatsiyalar bo'yicha kamomadi kapitalning sof oqib kelishi hisobiga moliyalashtiriladi.

$$\left\{ \begin{array}{l} X_n < 0 \Rightarrow X-M < 0 \Rightarrow X < M; \\ I-S > 0 \Rightarrow I > S \Rightarrow \text{xorijdan kapital kiritilishi.} \end{array} \right.$$

Agarda investitsiyalar (I) milliy jamg'armalardan ko'p bo'lsa ($I > S$), ortiqcha investitsiyalar xorijdan olmadigan qarz hisobiga moliyalashtirilishi lozim. Bu qarzlar mamlakatga tovar va xizmatlarni eksport qilishga nisbatan ko'proq import qilinishini taminlaydi ($M > X$). Ya'ni, sof eksport manfiy qoldiqqa ($X_n < 0$) ega bo'ladi. Mamlakat xalqaro jarayonga qarzdor bo'lib qatnashadi.

Joriy operatsiyalar musbat qoldiqqa ega bo'lganda, ortiqcha mablag'lardan xorijga investitsiya qilishda yoki xorijdan ko'chmas mulk sotib olishda foydalaniladi.

$$\left\{ \begin{array}{l} X_n > 0 \Rightarrow X-M > 0 \Rightarrow X > M; \\ I-S < 0 \Rightarrow I < S \Rightarrow \text{xorijga kapital chikarilishi} \end{array} \right.$$

Davlatlar rasmiy zahiralari va qarzlar hisobiga qoplash qobiliyatiga ega bo'lmagan to'lov balansining katta davriy taqchilligi bo'lgan hollarda o'z valutalari devalvatsiyasini amalga oshirishlari mumkin. Bu importning fizik

hajmi ko'payishiga va oqibatda mamlakatda xorijiy valuta tushumining o'sishi hamda to'lov balansi kamomadi tugatiladi.

To'lov balansini tuzish tamoyillariga ko'ra u doismo baqanslashgan bo'ladi. Manfiy yoki musbat qoldiq tushunchasi faqatgina to'lov balansining alohida qismlariga ta'luqli. Shu bilan birga to'lov balansi qoldig'ining milliy iqtisodiyotga ta'siri amaliyotda bir xil tavsiflanmaydi. Iqtisodiy siyosat maqsadlaridant keilib chiqib to'lov balansining musbat qoldig'i ham, manfiy qoldig'i ham ijobiy yoki salbiy deb baholanishi mumkin.

To'lov balansi holatiga baho berishda savdo balansi qoldig'i, joriy operatsiyalar balansi qoldig'i, kapital harakati va moliya balansi qoldig'i hamda rasmiy hisob kitoblar balansi qoldig'i alohida tahlil etiladi.

Savdo balansi qoldig'i o'zgarishiga baho berishda bu o'zgarishlar qaysi omillar ta'sirida ro'y berganligi e'tiborga olinadi. Masalan, manfiy qoldiq eksportning qisqarishi hisobiga ro'y bergan bo'lsa, bu holat milliy iqtisodiyotning raqobatbardoshligi pasayganligidan dalolat berishi va negativ hodisa deb qaralishi mumkin. Lekin bu holat mamlakatga to'g'ridan-to'g'ri investitsiyalar oqimi ko'payishi hisobiga importning o'sishi natijasida ro'y bergan bo'lsa miliy iqtisodiyotning zaiflashidan dalolat deb qaralmaydi.

Joriy operatsiyalar hisobi balansi, odatda, to'lov balansining ma'lumot beruvchi qoldig'i deb qaraladi. Chunki bu qoldi bilan birga ichki iqtisodiy siyosatni cheklovchi tashqi iqtisodiy omil hisoblanishi bilan birga mamlakatning moliyalashtirishga ehtiyojini belgilaydi. Joriy operatsiyalar hisobi balansining mushat qoldig'i mamlakat boshqa davlatlarga nisbatan netto kreditor ekanligidan dalolat beradi, va aksincha manfiy qoldig'i (ya'ni joriy operatsiyalar hisobi balansining taqchilligi) mamlakat tovarlar va xizmatlarning netto-importi uchun to'lovlarni amalga oshirishga va transfert to'lovlarni moliyalashtirishga majbur bo'lgan sof qarzdorga aylanganligini anglatadi. Amalda joriy to'lov balansining musbat qoldig'iga ega mamlakat milliy jamg'armalarning bir qismini kapitalni ichki jamg'arishga yo'naltirish o'rniga mamlakat tashqarisiga investitsiyalaydi.

Kapital harakati va moliya balansi qoldig'i joriy operatsiyalar balansi holatining oynadagi aksi hisoblanadi, chunki real resurslar oqimini ko'rsatadi. Shuningdek joriy operatsiyalar balansi holati qisman «Sof xatolar va chetda qoldirishlar» moddasiga to'g'ri keladi.

Rasmiy hisob kitoblar balansi qoldig'i to'lov balansi umumiy (yakuniy) qoldig'ining kengroq tarqalgan nomlanishi bo'lib norezidentlarning

mamlakatga nisbatan likvidli talablarning ko'payishi (kamayishi) yoki xorijiy likvidli aktivlardagi mamlakat rasmiy zahiralarning ko'payishidan (kamayishidan) dalolat beradi. Bu qoldiq «Zahira aktivlari» moddasidan boshqa barcha moddalarni qamrab oladi.

Qayd qilingan valuta kurslari sharoitida (1979 yilga qadar) rasmiy hisob kitoblar holatiga katta ahamiyat berilar edi, chunki uning taqchilligi mamlakatning boshqa davlatlar oldidagi majburiyatlarining ortganligini (yoki zahiralarning kamayganligini) anglatgani holda valuta kursining barqarorligiga tahdid solar edi. Suzib yuruvchi valuta kursining kiritilishi bilan umumiy to'lov balansi tushunchasini yo'qqa chiqardi, rasmiy zahiralarning dinamikasi esa nafaqat rasmiy hisob kitoblar qoldig'ining oqibati, balki to'lov balansining boshqa bo'limlarida hisobga olingan oqimlaridagi o'zgarishlarning sababchisi ham bo'lib qoldi.

18.5. To'lov balansini makroiqtisodiy tartibga solish vositalari va usullari

To'lov balansi muvozanatini ta'minlash uchun joriy hisoblar va kapital harakati qoldiqlari bir-birini aynan qoplashi zarur bo'ladi. Markaziy Bank valuta intervensiyasini amalga oshirish chorasini ko'rmasa, va rasmiy valuta zahiralari miqdorini o'zgartirmasa to'lov balansi hisoblarini valuta kursining erkin tebranishi hisobiga o'zaro tartibga solish amalga oshiriladi.

Bunday sharoitda kapital oqib kelishi sababli milliy valutaning qimmatlashuvi, kapital chiqib ketishi sababli esa uning arzonlashuvi ro'y beradi. Valuta kursining erkin tebranishi to'lov balansining joriy va kapital hisoblarini avtomatik ravishda mutanosiblashtirish mexanizmi hisoblanadi.

Erkin tebranuvchi valuta kursi tarafdorlari ta'kidlashicha, to'lov balansining ortiqchaligi yoki taqchilligi bunday vaziyatlarda tez orada barham topadi. Valuta kurslarining erkin harakati to'lov balansining ortiqchaligi yoki kamomadini yo'qotadi.

Erkin tebranuvchi valuta kurslari to'lov balansini tenglashtirishda katta imkoniyatlarga ega bo'lsada, kamchilikliklardan xoli emas. Chunonchi, bunday valuta birinchidan, savdoning noaniqligi va qisqarishiga, ikkinchidan, savdo sharoitining yomonlashishiga, uchinchidan, beqarorlikka va boshqalarga olib keladi.

Agar Markaziy Bank rasmiy valuta zahiralari vositasida chet el valutasini sotib yoki sotib olib valuta kursini erkin tebranishiga barham bersa valuta

kursining erkin tebranishi vositasida to'lov balansini tartibga solish zarurati yo'qoladi.

Bunda to'lov balansini taqchilligi Markaziy Bank rasmiy zahiralari qisqartirish hisobiga moliyalashtirilishi mumkin. Bunday vaziyatda ichki bozorda chet el valutasini taklifi oshadi. Qayd etilgan operatsiya eksportga xos bo'lib kreditda plyus belgisi bilan (Markaziy Bankda xorijiy valuta zahirasi kamayishiga qaramasdan) hisobga olinadi. Ushbu tadbir natijasida ichki bozorda milliy valuta taklifi kamayadi, uning almashinuv kursi nisbatan ko'tariladi va bu investitsiyalar hajmiga hamda iqtisodiy o'sishga salbiy ta'sir ko'rsatadi.

To'lov balansining aktiv-(musbat) qoldig'i esa Markaziy bankning rasmiy valuta zahiralari miqdorining ortishiga olib keladi. Bunda Markaziy bank valuta zahiralari to'ldirish uchun chet el valutasini sotib olishi natijasida ichki bozorda milliy valuta taklifi nisbatan oshadi, uning almashinuv kursi kamayadi, bu hol esa iqtisodiyotga (investitsiyalar hajmi va iqtisodiy o'sishga) rag'batlantiruvchi ta'sir ko'rsatadi.

Markaziy bank tomonidan o'tkaziladigan bunday operatsiyalar rasmiy rezervlar bilan bo'ladigan operatsiyalar deyiladi. Bu operatsiyalar natijasida to'lov balansini qoldig'i nolga tenglashishi kerak.

To'lov balansining aktiv qoldig'i yoki taqchilligi mamlakat iqtisodiyoti xususiyatlariga qarab turlicha baholanishi mumkin.

Valutasi xalqaro hisob-kitoblarda, hamda boshqa mamlakatlar zahira valutasini sifatida foydalaniladigan mamlakatlar uchun to'lov balansini taqchil bo'lishi tabiiy hol hisoblanadi. Bunday mamlakatlar to'lov balansini uzoq muddat makroiqtisodiy tartibga solmasligi mumkin.

Milliy valutasini jahon iqtisodiyotida zahira valutasini hisoblanmaydigan mamlakatlar Markaziy Banklaridan rasmiy valuta zahirasi cheklanganligi tufayli to'lov balansining uzoq muddatli taqchilligi bu rezervlarning sarflab bo'linishiga olib keladi. Bunday hollarda to'lov balansini makroiqtisodiy tartibga solinadi. Mamlakat savdo siyosati va valuta almashinuv kursini o'zgartirishi choralarini qo'llab chet ellardagi o'z xarajatlarini kamaytiradi, yoki eksportdan o'z daromadlarini oshiradi.

Bunday tartibga solish natijasida baholar umumiy darajasining oshishi oqibatida aholi turmush darajasining pasayishi, milliy valutaning qadrsizlanishi, iqtisodiyotning ayrim tarmoqlarida bandlikning pasayishi ro'y berishi mumkin.

Valuta rezervlari sarflab bo'lganligi, ilgari olingan chet el kreditlarini qaytarilish grafiklari buzilganligi tufayli bunday kreditlarni yana olish imkoniyatlari yo'qqa chiqqanligi sababli mamlakat to'lov balansi taqchilligining uzoq vaqt davom etishi to'lov balansi inqirozi deyiladi.

To'lov balansi inqirozini hal etishning yagona yo'li makroiqtisodiy tartibga solish hisoblanadi.

O'tish davri iqtisodiyotida xorijiy valutaga spekulyativ talab oshishi Markaziy Bankni qiyin ahvolga solib qo'yadi. Chunki rasmiy valuta zahiralari bir vaqtning o'zida ham to'lov balansi taqchilligini ham ichki spekulyativ talabni qondirish uchun etarli bo'lmasligi mumkin.

Valuta almashinuv kursini tartibga solish bu vaziyatdan chiqishning yagona yo'lidir.

Qisqa istiqbolda to'lov balansi qoldig'i jang'arish va investitsiyalar hajmlarini belgilovchi omillar (masalan budjet soliq siyosati, foiz stavkalari) ta'sirida o'zgarishi mumkin.

Agar mamlakatda rag'batlantiruvchi fiskal siyosat yurgizilsa bu hol milliy jang'armalarning pasayishiga olib keladi. Bu o'z navbatida joriy operatsiyalar hisobi bo'yicha taqchillikka, kapital harakat hisobi bo'yicha musbat qoldiqqa olib keladi.

Cheklovchi fiskal siyosat milliy jang'armalar hajmlarini oshiradi, bu o'z navbatida kapital harakati hisobi bo'yicha taqchillikka, joriy operatsiyalar hisobi bo'yicha musbat qoldiqqa olib keladi.


Jahon foiz stavkalarining oshishi kapital harakati hisobi bo'yicha taqchillikka, joriy operatsiyalar hisobi bo'yicha musbat qoldiqqa erishishga olib keladi. Jahon foiz stavkalarining pasayishi esa aks natijalarga olib keladi.

To'lov balansi barqarorligiga va yuqori o'sish sur'atlariga, asosan, sanoat korxonalarini tarkibiy yangilash va moliyaviy qo'llab-quvvatlash, eksport hajmini ko'paytirish, ishlab chiqarish quvvatlari ish hajmini oshirish va tayyor mahsulot ishlab chiqarishni rag'batlantirish bo'yicha qabul qilingan chora-tadbirlar natijasida erishildi.

Mamlakatimiz iqtisodiyoti salohiyatidan imkon qadar to'laroq foydalanish, uning raqobatdoshligini oshirish, sifat jihatidan takomillashtirishda ishlab chiqarishni mahalliyashtirish jarayonlari muhim o'rin tutadi. Ishlab chiqarishni mahalliyashtirish – sanoat ishlab chiqarishining turli bosqichlarida import shaklida xarid qilish orqali qo'llaniluvchi detallar, butlovchi qismlar, yarim tayyor mahsulotlar va tayyor

mahsulotlarni mahalliy xomashyo va materiallar asosida ishlab chiqarishga o'tkazish jarayonidir. Ayni paytda sanoat kooperatsiyasi asosida tayyor mahsulotlar, butlovchi buyumlar va materiallar ishlab chiqarishni mahalliyashtirish iqtisodiyotning real sektorini qo'llab-quvvatlash borasidagi muhim yo'nalishlardan biri hisoblanadi.

Ma'lumki, mahalliyashtirish jarayoni iqtisodiyotning jadal va barqaror rivojlanishini ta'minlash, uning tashqi omillarga bog'liqligini kamaytirish, ishlab chiqarish jarayonlariga yangi, samarali texnologiyalarni tatbiq qilishni jadallashtirish, mahalliy xomashyo va ishlab chiqarish resurslaridan keng foydalanish, shuning asosida zamonaviy raqobatbardosh mahsulot ishlab chiqarishni ko'paytirish, valyuta mablag'laridan tejamli va oqilona foydalanish, shuningdek, yangi ish joylarini yaratish imkonini beradi.



18.1-rasm. O'zbekistonda ishlab chiqarishni mahalliyashtirish jarayonlari natijalari¹⁰²

O'zbekistonda 2000 yildan boshlab mahalliy xomashyo negizida buyumlar va materiallar ishlab chiqarishni mahalliyashtirish dasturi ishlab chiqilib, izchil amalga oshirib kelinmoqda.

Ishlab chiqarishni mahalliyashtirish jarayonlari samaradorligini baholashda import o'nini bosish samarasi ko'rsatkichi muhim o'rin tutadi. Import o'nini bosish samarasi mahalliyashtirish jarayonini amalga oshirish orqali ishlab chiqarilgan mahsulotlar va ko'rsatilgan xizmatlar natijasida tejalgan import mahsulotlari qiymati orqali namoyon bo'ladi.

Agar mamlakatimizda mahalliyashtirilgan mahsulotlar ishlab chiqarish hajmi 2014 yilda oldingi yilga nisbatan 1,09 barobar o'sgan bo'lsa, so'nggi 4

¹⁰² O'zbekiston Respublikasi Iqtisodiyot vazirligi ma'lumotlari

yilda ikki barobar oshdi. Natijada import o'rnini bosish samaradorligi 5,6 mlrd. doll.ni tashkil etdi.

Qisqacha xulosalar

To'lov balansi – mamlakatning dunyoning boshqa davlatlari bilan bo'lgan savdo va moliyaviy operatsiyalari aks ettirilgan hujjat. U ikki qismdan, joriy operatsiyalar va kapital harakati balansidan tashkil topgan.

Savdo balansi mamlakatning joriy tashqi savdo operatsiyalari bo'yicha tushumlar va xarajatlarni aks ettiradi. Mamlakat eksporti uning importidan ko'p bo'lsa joriy operatsiyalar balansi musbat qoldiqli bo'ladi.

Joriy operatsiyalar balansidagi o'zgarishlar ichki ishlab chiqarish va o'z navbatida ichki bandlilik bilan bog'liq.

Kapital harakati balansi aktivlarni sotish va sotib olish bo'yicha barcha xalqaro bitimlarni xarakterlaydi. Aktivlarni sotib olish xorijiy valutaning chiqib ketishini, sotish esa kirib kelishini anglatadi.

Har qanday xalqaro bitimlar to'lov balansida ikki bir-birini muvozanatlovchi yozuv ko'rinishida qayd etilgani uchun hamjoriy operatsiyalar balansi va kapital harakati balansi qoldiqlari Oga teng bo'ladi.

To'lov balansi taqchilligi rasmiy zahiralarning qisqarishi hisobiga qoplansa uning aktiv saldosi rasmiy zahiralarning o'sishiga olib keladi.

Qayd etilmagan valuta kursi sharoitida tqldov balansi valuta kursining o'zgarishi hisobiga muvozanatlashadi.

Milliy valutası jahon iqtisodiyotida zahira valutası hisoblanmaydigan mamlakatlar Markaziy banklaridan rasmiy valuta zahirasi cheklanganligı tufaylı to'lov balansımgı uzoq muddatlı taqchilligi bu rezervlarning sarflab bo'linishiga olib keladi. Bunday hollarda to'lov balansımgı makroiqtisodiy tartıbgı solınadı.

Qayd etilgan valuta kursi tizimida to'lov balansini tartıbgı solish uchun tashqi savdo siyosati, pul kredit va fiskal siyosat vositalaridan foydalaniladı.

Nazorat va muhokama uchun savollar

1. Mamlakat to'lov balansi necha qismdan iborat va ularda nimalar qayd etiladi?
2. To'lov balansini tuzishda ikki bor yozuv prinsipi nimani anglatadi?
3. Joriy operatsiyalar balansida aks ettiriladigan operatsiyalarni sanab bering.

4. Kapital harakati balansining mohiyatini tushuntirib bering.
5. To'lov balansi tarkibiy qislari o'rtasidagi bog'liqlikni tushuntirib bering.
6. To'lov balansi taqchilligi va inqirozi bir xil tushunchalarmi?
7. Erkin tebranuvchi valuta kursi tizimida to'lov balansi qay yo'sinda barqarorlashadi?
8. To'lov balansini makroiqtisodiy tartibga solish deganda nimani tushunasiz? Bunda qanday vositalardan foydalaniladi?
9. To'lov balansi tahlili makroiqtisodiy jarayonlar to'g'risida qanday ma'lumotlar olish imkonini beradi?

19-BOB. VALUTA KURSI

Reja:

19.1. Valuta va jahon valuta tizimi tushunchasi.

19.2. Valuta bozorini davlat tomonidan tartibga solish usullari.

19.3. Valuta kursi va uni belgilovchi omillar.

19.4. Xarid qobilyati pariteti.

19.5. Makroiqtisodiy siyosatning nominal va real valuta kurslariga ta'siri

19.1. Valuta va jahon valuta tizimi tushunchasi.

Xalqaro valuta munosabatlari pulning xalqaro to'lov jarayoniga xizmat qilishi jarayonida vujudga keladi. U tashqi savdo bilan birga paydo bo'ldi va rivojlanishning uzoq yo'lini bosib o'tdi. Tarix davomida jahon puli va xalqaro hisob-kitob shakllari o'zgardi. Bir vaqtda valuta munosabatlari ahamiyati o'sdi va ularning nisbatan mustaqil darajasi oshdi. Tovarlar, xizmatlar, kapitallar va ishchi kuchi harakati mamlakatdan mamlakatga ko'chadigan pul massasalari oqimi yordamida amalga oshadi. Bu harakatni tartibga solish zarurligi xalqaro valuta tizimi va jahon valuta tizimlarining shakllanishiga olib keldi. **Valuta – keng ma'noda mamlakat pul birligini (masalan, so'm, dollar, marka, funt-sterling va hokazo) anglatadi. Qisqa ma'noda valuta atamasi chet davlatlarning pul belgisi ma'nosida qo'llaniladi. Har bir milliy bozor xususiy milliy valuta tizimiga ega.**

Milliy valuta tizimi bazasida jahon bozori rivojlanishi natijasida tarkib topadigan va davlatlararo kelishuvlar bilan mustahkamlangan xalqaro valuta munosabatlarini tashkil qilish shakli bo'lgan jahon valuta tizimi amal qiladi.

Mamlakatlar o'rtasida tovar va xizmatlar oqimi ko'paygani sari pul vositalarini ayirboshlashi ham tobora oshib boradi, o'zaro hisob-kitoblardagi nomutanosiblik muammolari yuzaga keladi. Bularning barchasi jahon valuta tizimining barpo etilishiga ob'ektiv shart-sharoitlar yaratadi. Uning maqsadi - mamlakatlar o'rtasidagi barcha turdagi bitimlarni amalga oshirishni tartibga solishdan va shuningdek, bu ishlarni tezlashtirishdan iborat. Shunday qilib, **jahon valuta tizimi - bu, xalqaro ayirboshlashning barcha shakllariga xizmat qilishga va ularning samarali rivojlanishini ta'minlashga qaratilgan mamlakatlar o'rtasidagi valuta**

munosabatlarning yig'indisidir. Xalqaro iqtisodiy munosabatlarning tarkibiy qismi sifatida u quyidagilarni o'z ichiga oladi:

1. Xalqaro bitimlarda foydalaniladigan to'lov va kredit vositalarini (oltin, eng rivojlangan mamlakatlarning milliy valutalari, xalqaro pul birliklari);
2. Valuta kurslarini o'rnatish va saqlab turish mexanizmini;
3. Valuta bozorining ishlash tartibini;
4. Xalqaro hisob-kitoblarni amalga oshirish tartib va qoidalarini;
5. Valuta yordamida tartibga solish va nazorat qilish tizimini;
6. Valuta munosabatlari tartibga solib turuvchi va jahon valuta tizimining barqaror faoliyatini ta'minlovchi xalqaro tashkilotlar tizimi (Xalqaro valuta fondi, Umumjahon banki, Yevropa tiklanish va taraqqiyot banki).

Hozirgi zamonda xalqaro hisob-kitoblarda va kreditlashda asosan uch xil ko'rinishdagi pul vositalari ishlatiladi:

- oltin, hozirda o'zining asosiy to'lov va hisob-kitob vositasi xususiyatini yo'qotgan bo'lsada, ammo ko'pchilik valuta zahiralarning sezilarli qismini tashkil etadi va muhim tashqi savdo operatsiyalariga xizmat qilish va kreditlashni kafolatlash uchun ishlatiladi;

- jahonda asosiy o'rin tutuvchi rivojlangan mamlakatlarning milliy valutalari (AQSh dollari, YEVRO, Ingliz funt-sterlengi, Yaponiya ienasi va boshqalar);

- xalqaro pul birliklari.

Bunday pul birliklariga shu paytga qadar foydalanilgan EKYu, SDR misol bo'la oladi. Ular barcha mamlakatlar tomonidan tashqi savdo operatsiyalarini amalga oshirishda ishlatiladi. Xorijda kreditlash va investitsiyalashda, chet ellik ishchi kuchi mehnatiga, shuningdek, mamlakat valuta zahiralari yaratishda qo'llaniladi.

Xalqaro valuta yoki xalqaro to'lov-hisob va kreditlash vositalariga javob berishi kerak bo'lgan talab ularning konvertirlashuvi hisoblanadi. **Valuta konvertirlashuvi** deganda umi boshqa xorijiy valutilarga almashish qobiliyati tushiniladi. Hozirgi paytda ular erkin konvertirlanadigan, qisman konvertirlanadigan va konvertirlanmaydigan valutilarga ajratiladi.

Erkin konvertirlanadigan valuta – bu, amaldagi kurs bo'yicha har qanday boshqa xorijiy valuta erkin va cheklanmagan miqdorda ayiriboshlanadigan valutadir. Bunga misol qilib AQSh, Yevropa hamjamiyatiga a'zo mamlakatlar, Yaponiyalar valutarini kiritish mumkin.

Qisman konvertirlanadigan valuta – bu, faqat baʼzi xorijiy valutalariga almashtiriladigan va xalqaro toʻlov oborotini qisman qamrab oladigan milliy valutadir.

Konvertirlanmaydigan valuta – bu, faqatgina ichki toʻlovlarga xizmat qiladigan va xorijiy valutaga ayirboshlanmaydigan milliy valutadir.

Konvertirlashni **ichki va tashqi** konvertirlashga ham ajratish mumkin. Ichki konvertirlash rezidentlarining mamlakat ichkarisida xorijiy valutani sotib olishi, uni saqlab turishi va u bilan ayrim operatsiyalarni olib borishini imkoniyatini aks ettiradi. Tashqi konvertirlashda xorijda toʻlovlarni amalga oshirishga va moliyaviy aktivlarni ushlab turishga ruxsat etiladi. Valutalarni konvertirlash koʻpgina mamlakatlar olib borayotgan iqtisodiy siyosatlarining muhim maqsadi hisoblanadi.

Oʻzbekiston Respublikasida valyuta siyosati uning asosiy tamoyillari, yaʼni milliy valyutamiz soʻmning almashuv kursi barqarorligini hamda ichki valyuta bozorida talab va taklifning mutanosibligini taʼminlash maqsadlaridan kelib chiqib amalga oshirilmoqda.

Soʻnggi yillarda valyuta siyosati uning asosiy tamoyillari, yaʼni milliy valyutamiz soʻmning almashuv kursi barqarorligini hamda ichki valyuta bozorida talab va taklifning mutanosibligini taʼminlash maqsadlaridan kelib chiqib amalga oshirilmoqda.

Bunda asosiy eʼtibor inflyasion jarayonlarni jilovlashga, milliy valyuta almashuv kursi keskin tebranishlarining oldini olishga hamda eksportni qoʻllab-quvvatlashga qaratilayapti. Eksportni ragʻbatlantirish maqsadida soʻmning AQSH dollariga nisbatan kursini bosqichma-bosqich pasaytirish choralari koʻrilayapti (2.2-jadval).

Jadval maʼlumotlari tahlilidan koʻrishimiz mumkinki, milliy valyutamiz soʻm muomalaga kiritilgan vaqtdan hozirgacha boʻlgan davrda milliy valyutaning AQSH dollariga nisbatan devalvatsiyasi 175,1 barobarni tashkil etgan. Eksportni ragʻbatlantirish maqsadida soʻmning AQSH dollariga nisbatan kursini bosqichma-bosqich pasaytirish choralari koʻrilishi natijasida, 2016 yil davomida soʻmning AQSH dollariga nisbatan ayirboshlash kursi 15 foizga pasayib, 2017 yilning 1 yanvar holatiga koʻra, bir AQSH dollari 3231,48 soʻmni tashkil qildi.

19.1-jadval

1994 - 2016 yillarda O'zbekiston milliy valyutasi so'mning AQSH dollariga nisbatan almashev kursi dinamikasi¹⁰³

Yillar	Almashev kurs, so'm/\$	O'sishi (kamayish) sur'ati, %	
		oldingi yilga nisbatan	1994 yilga nisbatan
1994	18,45	-	100
1995	31,41	170,2	170,2
1996	42,43	135,1	229,9
1997	69,80	164,5	378,3
1998	99,40	142,4	538,6
1999	131,01	131,8	709,9
2000	249,58	190,5	1352,4
2001	445,99	178,7	2416,7
2002	808,59	181,3	4381,5
2003	1022,05	126,4	5538,2
2004	1072,13	104,9	5809,6
2005	1170,77	109,2	6344,1
2006	1281,99	109,5	6946,8
2007	1329,43	103,7	7203,8
2008	1387,92	104,4	7520,8
2009	1541,98	111,1	8355,6
2010	1668,42	108,2	9040,7
2011	1803,57	108,1	9773,0
2012	1987,53	110,2	10769,9
2013	2202,18	110,8	11933,0
2014	2422,40	110	13126,3
2015	2810,0	116	15226,5
2016	3231,48	115	17510,5

19.2. Valuta bozorini davlat tomonidan tartibga solish usullari

Bozordagi talab va taklif ta'siri natijasida vaqti-vaqti bilan valuta kurslari o'zgarib turadi. Davlat valuta kurslarini barqororlashtirish uchun valuta

¹⁰³ O'zbekiston Respublikasi Markaziy banki ma'lumotlari

bozorining amal qilishiga bevosita yoki bilvosita aralashishi zarur. Buning bir qator usullari mavjud:

1. **Zahiralardan foydalanish.** Valuta kursini mustahkamlashning ko'proq qo'llaniladigan usuli - rasmiy zahiralalar bilan bozorda manipulyasiya qilish hisoblanadi. O'z-o'zidan aniqki, valuta zahiralari alohida mamlakatlar ixtiyoridagi chet mamlakatlar valutarining zahirasidir (Masalan, AQSh dollari, YEVRO va h.k.).

2. **Savdo siyosati.** Valuta bozoriga ta'sir ko'rsatishning boshqa tadbirlariga savdo va moliyaviy oqimlar ustidan to'g'ridan-to'g'ri nazorat qilishni kiritish mumkin. Masalan, AQSh dollarining etishmasligi sharoitida valuta kursini tegishli darajada importni cheklash hisobiga ushlab turish mumkin. Xususan import hajmi boj yoki import kvotalarini kiritish bilan qisqarishi mumkin. Boshqa tomondan mamlakat hukumati eksport uchun milliy ishlab chiqaruvchilarga subsidiya berib, shu orqali xorijiy valuta taklifini ko'paytirishi mumkin. Bu tadbirlardan foydalanishda vujudga keladigan asosiy muammo shundan iboratki, u jahon savdosi hajmini qisqartiradi, uning tarkibini va savdo aloqalarini o'zgartirib yuboradi, iqtisodiy maqsadga muvofiqlikning buzilishiga hissasini qo'shadi. Buning oqibatlarini hisobga olmaslik mumkin emas.

3. **Valuta nazorati.** Boshqa muqobil variant valuta nazorati hisoblanadi. Valuta nazorati sharoitida hukumat milliy eksportyorlar olgan barcha tegishli chet el valutarini davlatga sotish talabi bilan ularning etishmasligi muammosini hal qilishi mumkin. Keyin, hukumat o'z navbatida chet el valutasining bu zahirasini turli milliy importyorlar o'rtasida taqsimlaydi. Shu yo'l bilan hukumat milliy importni, milliy eksport hisobidan olingan chet el valutasini miqdoriga cheklaydi.

Valuta nazorati tizimi bir qator kamchiliklarga ega. Birinchidan, savdo cheklashlari (boj, kvota, eksportga subsidiya) kabi valuta nazorati nisbiy ustunlik tamoiliga asoslangan xalqaro savdoning tarkib topgan aloqalarini buzadi. Ikkinchidan, etarli bo'lmagan valuta resurslari ustidan valuta nazorati jarayoni, so'zsiz, alohida importyorlarni kamsitilishi bilan bog'liq. Uchinchidan, nazorat tadbirlari iste'molchining tanlash erkinligiga tajovuz qilish hisoblanadi.

4. **Ichki makroiqtisodiy tartibga solish.** Valuta kursi barqarorligini ushlab turishning oxirgi vositasi ichki soliq yoki pul siyosatidan shunday foydalanish hisoblanadiki, bunda tegishli chet el valutasining etishmasligi

bartaraf qilinadi. Masalan, cheklovchi soliq va pul kredit siyosati tadbirlari mamlakat milliy daromadini boshqa bir davlat milliy daromadiga nisbatan pasaytiradi. Chunki, import miqyosi milliy daromad darajasiga to‘g‘ridan-to‘g‘ri bog‘liq bo‘lib, bu o‘sha boshqa davlat buyumlariga va demak, xorijiy valutaga talabning cheklanishiga olib keladi.

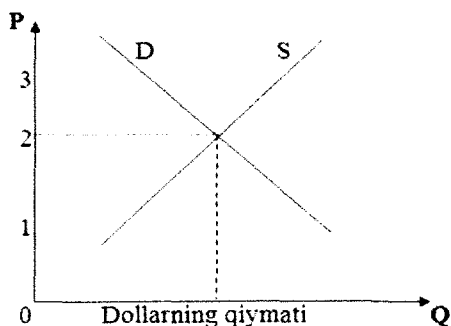
19.3. Valuta kursi va uni belgilovchi omillar

Barcha xalqaro bitimlar valutalarni ayirboshlash orqali olib borilishi tufayli har qanday ayirboshlashda bo‘lgani kabi valuta bahosini yoki valuta kursini aniqlash zaruriyati paydo bo‘ladi. Shunday qilib, **valuta kursi – bu, bir mamlakat pul birligining boshqa mamlakatlar pul birligida ifodalangan bahosidir.** Valuta kursini o‘rnatish **kotirovkalash** deb ataladi. U to‘g‘ri va teskari kotirovkalashga ajratiladi. Agar xorijiy valuta birligining bahosi milliy valutada ko‘rsatilsa, bunga to‘g‘ri kotirovkalash deb ataladi. Masalan, 1 AQSh dollari 975 so‘mga, 1 Rossiya rubli 32 so‘mga teng va hakozi. Teskari kotirovkalashda milliy valutaning bir birligiga to‘g‘ri keladigan xorijiy valutaning miqdori o‘rnatiladi. Masalan, 1 o‘zbek so‘mi 0,001025 AQSh dollariga to‘g‘ri keladi. Dunyoning ko‘p mamlakatlarida, shu jumladan, O‘zbekistonda ham to‘g‘ri kotirovkalash qabul qilingan. Valuta bozoridagi talab va taklifni solishtirish natijasida valutaning bahosi yoki kursi aniqlanadi. O‘zbek so‘mining kursi O‘zbekiston valuta birjasida o‘rnatiladi, uning ishtirokchilari valuta operatsiyalarini olib borish huquqiga ega bo‘lgan banklar hisoblanadi. Shu bilan birga, turli pul birliklari uchun valuta kurslarini o‘rnatish jarayonida bozor kuchlarining ta‘sir etish darajasi bir xil emas. Bu ta‘sir kuchiga bog‘liq holda valuta kurslarini qabul qilishning bir-biridan farq qiluvchi ikki varianti mavjud.

1. Talab va taklifga asosan aniqlanadigan egiluvchan yoki erkin suzib yuruvchi valuta kursi tizimi.

2. Davlat aralashuvi asosida aniqlanadigan qat‘iy belgilangan valuta kursi tizimi.

Erkin suzib yuruvchi valuta kurslari talab va taklif asosida aniqlanadi. Masalan, bir o‘zbek so‘mining AQSh dollariga almashishini qarab chiqamiz. Milliy valuta kursining pasayishi natijasida dollarga talab kamayadi va taklif esa oshadi (19.1-rasm).



19.1-rasm. Xorijiy valuta bozori

Dollarga boʻlgan talabning kamayishi D toʻgʻri chizigʻida berilgan. Bu shuni koʻrsatadiki, agarda dollar oʻzbekistonliklar uchun arzon boʻlsa, amerika tovarlari ham ular uchun arzon boʻladi va bu, oʻz navbatida, ularning amerika tovarlariga boʻlgan talabini oshiradi.

Dollarning taklifi (S) kamaysa, soʻmda belgilangan dollarning qiymati oshadi (yaʼni, dollarda belgilangan soʻmning qiymati pasayadi). Bunday vaziyatlarda amerikaliklar koʻproq oʻzbek tovarlarini sotib olish imkoniyatiga ega boʻladi. Chunki, soʻmning dollarga nisbatan qiymati pasaysa, u oʻz navbatida oʻzbek tovarlarining narxi ham pasayganini bildiradi va oqibatda koʻproq oʻzbek tovarlarini sotib olish imkoni paydo boʻladi.

Oʻzbek tovarlarini sotib olish jarayonida ular AQSh dollarini valuta bozoriga olib chiqadi, chunki, oʻzbek tovarlarini sotib olish uchun dollarni soʻmga almashtirishadi. Dollarga boʻlgan talab va taklifning kesishgan nuqtasi dollarning soʻmdagi qiymatini bildiradi.

Agarda, dollarning soʻmdagi qiymati oshsa, soʻm qiymatining pasayganligini yoki qadrsizlanganligini koʻrsatadi. Aksincha, agarda dollarning soʻmdagi qiymati pasaysa, soʻm qiymatining oshganligini yoki soʻmning qimmatlashganligini koʻrsatadi. Bir birlik xorijiy valutani sotib olish uchun kam miqdorda milliy valuta sarf qilish milliy valutaning qimmatlashuvini bildiradi. Agarda, dollarga nisbatan soʻm qadrsizlansa, dollar soʻmga nisbatan qimmatlashadi.

Qayd etilgan valuta kursi – bu, xorijiy valutada ifodalangan, davlat tomonidan rasmiy oʻrnatilgan milliy pul birligining bahosi boʻlib, unga valuta bozorida talab va taklifning oʻzgarishi bevosita taʼsir qilmaydi.

Qayd qilingan valuta kursi tizimi tarafdorlari taʼkidlaydilarki, undan foydalanish xalqaro savdo va moliya bilan bogʻliq boʻlgan tahlila va

noaniqlikni kamaytiradi. Qayd qilingan valuta kurslarini qo'llash o'zaro foydali savdo va moliyaviy operatsiyalar hajmini kengaytirishga olib keladi. Ammo, qayd qilingan valuta kurslari tizimining hayotga layoqatligi o'zaro aloqalar jarayondagi ikki sharoitga bog'liq:

- zahiralarning mavjudligi;
- o'z hajmi bo'yicha sezilarsiz kamyoblik yoki to'lov balansi aktivlarining tasodifiy vujudga kelishi. Katta va doimiy kamyobliklar mamlakat zahiralari yo'qqa chiqarishi mumkin.

Xulosa qilib aytganda, valuta kurslarining talab va taklif ta'siri ostida shakllanish darajasi, o'z-o'zicha kurslar o'rtasidagi nisbatlarga ta'sir etuvchi real jarayonlarni aniqlab bera olmaydi. Chet el valutariga talab va taklifga, demak, valuta kurslariga mamlakatdagi ham ichki va ham tashqi iqtisodiy munosabatlar majmui bevosita yoki bilvosita ta'sir ko'rsatadi.

Valuta kurslarining o'zgarishiga bir qator omillar ta'sir ko'rsatadi. Ularni qisqacha qarab chiqamiz:

1. Iste'molchilar didining boshqa mamlakat buyumlariga nisbatan o'zgarishi.

2. Turli mamlakatlarda daromadlardagi nisbiy o'zgarishlar.

3. Bahodagi nisbiy o'zgarishlar.

4. Nisbiy real foiz stavkalari. Faraz qilamiz, AQSh inflatsiyani quvib o'tish maqsadida «qimmat pul» siyosatini amalga oshira boshlaydi. Natijada, real foiz stavkalari (inflatsiya sur'atini hisobga olib o'zgartirilgan (korrektirovka qilingan) foiz stavkalari) AQShda boshqa mamlakatlar, masalan, Buyuk Britaniyaga qaraganda ko'tariladi. Britaniyalik jismoniy shaxs va firmalar ishonch hosil qiladiki, AQSh moliyaviy vositalarni qo'yish uchun juda jozibador va qulay joyga aylanadi. Amerika moliyaviy aktivlariga talabning bu ko'payishi Angliya funti taklifining kengayganligi va shu sababli dollar qiymati o'sganligini bildiradi.

5. Spekulyasiya.

Dollar kursi pasayishi, funt kursi esa, aksincha ko'tarilishi to'g'risidagi prognozlar natijasida dollarni ushlab turuvchilar ularni funtga aylantirishga harakat qiladi va shu bilan funtga bo'lgan talabni oshiradi. Bu almashish, dollar kursining pasayishini va funt kursining oshishini keltirib chiqaradi.

O'tish davri iqtisodiyotida xorijiy valutaga spekulyativ talab oshishi Markaziy Banklarni qiyin ahvolda solib qo'yadi. Chunki rasmiy valuta

zahiralari bir vaqtning o'zida ham to'lov balansi taqchilligini ham ichki spekulyativ talabni qondirish uchun etarli bo'lmashligi mumkin.

Valuta almashinuv kursini tartibga solish bu vaziyatdan chiqishning yagona yo'lidir.

Nominal va real valuta kurslari o'zaro farqlanadi. Nominal valuta kursi valutalarning almashinuv kursi deyiladi. Yuqorida biz aynan nominal valuta kursi haqida fikr yuritdik.

Real valuta kursi ikki mamlakatda ishlab chiqarilgan tovarlarning nisbiy bahosidir.¹⁰⁴

Real valuta kursi bir mamlakat tovarlari boshqa mamlakat tovarlariga almashishi mumkin bo'lgan nisbatni ko'rsatadi, shu tufayli u **savdo sharoiti** ham deb yuritiladi.

Nominal va real valuta kurslari o'rtasidagi nisbat quyidagi ko'rinishga ega.

$$Er = En \frac{Pd}{Pt}$$

Bu yerda : Er – real valuta kursi; En - nominal valuta kursi ;

Pd – milliy valutada ko'rsatilgan ichki baholar darajasi (indeksi);

Pt – xorijiy valutada ko'rsatilgan chet eldagi baholar darajasi (indeksi).

Har ikkala mamlakatdagi baholar darajasi (indeksi) bir xil bazis yilga nisbatan berilgan. Real valuta kursining ko'tarilishi (pasayishi) bu mamlakat tovarlari raqobatbardoshligining pasayganligi (oshganligi) to'g'risida guvohlik beradi.

Pul nafaqat muomala yoki to'lov vositasi, balki jamg'arish vositasi ham hisoblanadi. Iflyasiya sharoitida jamg'arish vositasi sifatida milliy valutadan emas, balki xorijiy valutadan foydalaniladi.

Valuta bozori, depozitlar (qo'yilmalar) va qimmatbaho qog'ozlar bozori bilan bevosita aloqaga ega. Bunda asosan foiz me'yorlari asosiy ahamiyatga ega. Agarda, foiz me'yorlari baholar o'sishini qoplasa, mijozlar esa moliya institutlariga ishonch hosil qilishsa, jamg'arma bozori valuta bozoriga asosiy raqobatchi bo'lishi mumkin. Ko'pgina mamlakatlarning statistik kuzatishlaridan shu ma'lum bo'lganki, depozitlar va qimmatbaho qog'ozlar

¹⁰⁴ N. Gregory Mankiw. Macroeconomics. 8 th edition. Harvard University. (NY.: Worth Publishers, 2013): 150

bozoridagi operatsiyalar o'sishi bilan, valuta bozorlariga iste'molchilar tomonidan bo'ladigan ta'sir o'z-o'zidan kamayadi.

Sarmoyachilar qanday qilib bo'lsa ham o'zlarining vaqtincha bo'sh turgan resurslaridan unumli foydalanish va shuningdek, nafaqat o'z resurslaridan, balki xorij aktivlaridan ham foydalanish yo'llarini izlashadi. Chunki, jahon moliya bozorining asosiy qismini kapital aktivlar tashkil etadi.

Agarda, depozit stavkalari oshsa, pul oqimi valuta kursining oshishiga olib keladi. Xorijiy sarmoyadorlar uchun, ya'ni, ushbu mamlakat depozitiga o'z sarmoyalarini qo'yishni xohlovchilar uchun ularning valutilari foiz stavkalaridan keladigan foydadan ko'ra qimmatliroq bo'ladi.

19.4. Xarid qobilyati pariteti

Bu savolda nominal kurslarga xarid qobilyati pariteti qanday ta'sir ko'rsatishi mumkinligini ko'rib chiqamiz.

Xarid qobilyati pariteti konsepsiyasi narxlarning tenglashuvi nazariyasiga asoslanadi. Ya'ni, bir xil tovar turli joylarda har xil narxlarda sotilishi uzoq davom etmaydi. Agarda, AQSh dollariga mamlakat ichida chet mamlakatlarga nisbatan ko'proq mahsulot sotib olish mumkin bo'lsa, u holda mamlakat ichkarisida sotib olingan mahsulotni chetga sotish orqali foyda olish mumkin. Oqibatda foyda olish maqsadida xorijga tovar olib chiqish ko'payadi va baholar tenlashishiga sabab bo'ladi.

Xarid qobilyati pariteti konsepsiyasiga ko'ra valuta kursi doimo turli mamlakatlarda baholar darajasining o'zgarishi natijasida kelib chiqadigan farqni qoplash uchun zarur bo'lgan darajada o'zgaradi. Ya'ni:

$$r = \frac{P_d}{P_t}$$

Bu yerda: r — xorijiy valutaning milliy valutadagi bahosi;

P_d — ichki baholar darajasi; P_t — chet eldagi baholar darajasi.

Valuta kurslarining oshishi mamlakatlar eksport imkoniyatlarini yomonlashtiradi. Valuta kurslarining beqarorligi tashqi iqtisodiy aloqalarga salbiy ta'sir ko'rsatadi. Uning tebranishi xalqaro bitimlarda noaniqlik va tahlika darajasini ko'paytiradi. Shu sababli valuta kursi ham mamlakat ichida va xalqaro munosabatlarda tartibga solishning muhim ob'ekti hisoblanadi.

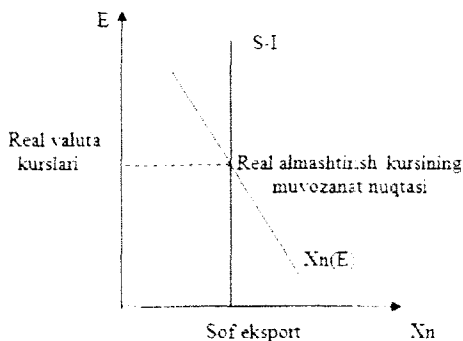
Davlat bevosita tartibga solish vositasi sifatida valuta intervensiyasi va diskont siyosatidan foydalanish mumkin.

Diskont siyosatida bank hisob stavkasini oshirib yoki tushirib chet el kapitallari kirishi yoki chiqib ketishiga ta'sir ko'rsatishi inumkin. Tartibga solishning ko'proq universal usuli valuta intervensiyasi hisoblanadi. Bunda Markaziy banklar taklifi etarli bo'lmagan, kursi esa yuqori bo'lgan chet el valutarini sotadi, ularni taklif ortiqcha va kursi past bo'lganda sotib oladi. Bu bilan talab va taklifni tenglashtirib, milliy valuta kursi tebranish chegarasini cheklaydi.

Valuta intervensiyasini qo'llash zahira valuta fondining miqdori bilan cheklanadi, shu sababli valutilarni sotish, albatta, ularni sotib olish bilan almashtirib turilishi lozim.

19.5. Makroiqtisodiy siyosatning nominal va real valuta kurslariga ta'siri

Real valuta kurslari jang'arma va sarmoyalar o'rtasidagi farqni ko'rsatuvchi vertikal to'g'ri chiziq va sof eksport miqdorini ko'rsatuvchi, o'ngdan pastga egilgan egri chiziq kesishgan nuqtada tenglikka erishadi (19.2-rasm). Ushbu nuqtada xorijga kredit berish sifatida ko'rsatilgan milliy valuta taklifi, xorijliklarning ushbu mamlakatdan sof eksportni sotib olishi uchun zarur bo'ladigan milliy valuta talabi bilan kesishadi. Bu shuni bildiradiki, real valuta kursi kapital bilan bo'ladigan operatsiyalar bo'yicha milliy valuta taklifini joriy operatsiyalar uchun unga bo'lgan talabni tenglashtiradi.

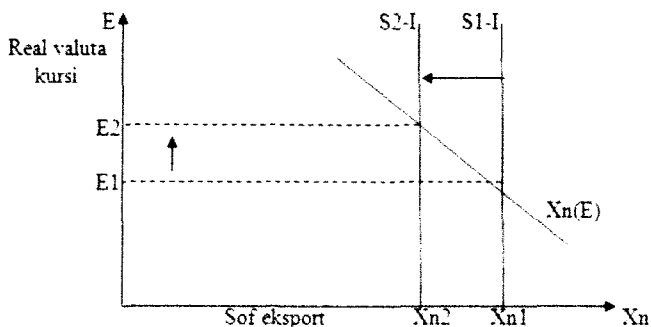


19.2 - rasm. Real almashtirish kursidagi muvozanat

Davlat xarajatlarning oshishi (yoki soliqlarning kamayishi) milliy jang'armalarni kamaytiradi va (S-I) egri chiziq chapga suriladi (19.3-rasm).

Bu siljishlar xorijiy investitsiyalar uchun milliy valuta taklifining kamayishini ko'rsatadi.

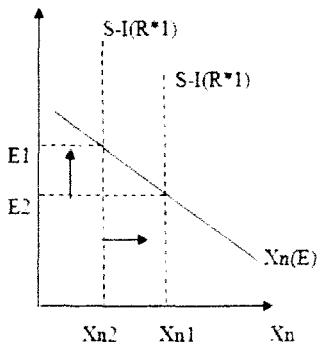
Valuta taklifining qisqarishi uning real almashtirish kursini oshiradi. Natijada, milliy mahsulotlar xorijliklamikiga nisbatan qimmatlashadi. Bu esa, o'z navbatida, eksportning qisqarishiga va importning oshishiga olib keladi. Oqibatda joriy operatsiyalar hisobida taqchillik paydo bo'ladi. Agarda, soliqlarning kamayishi investitsiyalarning oshishiga olib kelsa, milliy jamg'armalar hajmi o'zgarmasa ham (S-I) egri chizig'i yana chapga siljiydi.



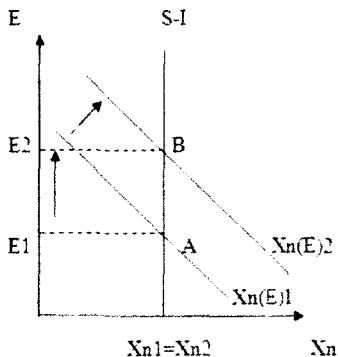
19.3-rasm. Valuta taklifidagi o'zgarishlarning real almashtirish kursiga ta'siri

Investitsion soliq kreditlari ushbu mamlakatga investitsiyalar kiritishni xorijiy sarmoyadorlar uchun foydali bo'lishiga olib keladi. Bu esa muvozanatli real valuta kursini oshiradi va to'lov balansida taqchillikni keltirib chiqaradi.

Chet mamlakatlardagi rag'batlantiruvchi budget-soliq siyosati bu mamlakatlardagi jamg'armalar darajasini kamayishiga olib keladi. Bu esa xalqaro foiz stavkasini oshiradi va kichik ochiq iqtisodiyotdagi investitsiyalar darajasini kamaytiradi.



19.4-rasm. Budjet - soliq siyosatining real almashtirish kurslariga ta'siri



19.5-rasm. Importdagi o'zgarishlarning eksportga ta'siri

Bunday vaziyatlarda xorijga sarmoya qo'yish uchun taklif qilinayotgan milliy valuta ko'payadi va (S-I) egri chizig'i o'ngga suriladi (19.4-rasm). Natijada muvozanatli real almashtirish kursi pasayadi, milliy mahsulotlar arzonlashadi va sof eksport ko'payadi.

Importga tarif yoki kvotalar joriy qilish siyosati sof eksportning oshishiga olib keladi va bu hol grafikda $X_n(E)1$ egri chizig'ini $X_n(E)2$ holatiga siljishi sifatida namoyon bo'ladi (19.5-rasm).

Natijada muvozanatli real valuta kursi oshadi, milliy mahsulotlar qimmatlashadi va sof eksport kamayadi.

Shunday qilib, mamlakat ichki bozorini chet el raqobatchilaridan himoya qilish maqsadida olib boriladigan proteksionistik savdo siyosati joriy operatsiyalar hisobi va kapital harakati hisobiga ta'sir qilmaydi. Ammo, u muvozanatli real valuta kursini oshiradi va tashqi savdo miqdorini kamaytiradi. Sof eksport o'zgarmagan bo'lsa ham B nuqtadagi eksport va import hajmi A nuqtadagi eksport va import hajmidan kam bo'ladi. Importga cheklashlarni joriy qilish ichki narxlar darajasi (P_d)ning oshishiga olib keladi.

Shuning uchun ham uzoq davrda nominal valuta kursi (E_n) narxlar oshishiga teng tarzda kamayadi. Natijada, o'sgan muvozanatli real valuta kursi $E2$ nuqtada barqarorlashadi, ya'ni sof eksport kamayishi ortidan $E1$ nuqtaga qadar pasaymaydi. Baholar darajasining ko'tarilishiga javoban nominal valuta kursining pasayishi sotib olish qobiliyatini tiklaydi.

Qisqacha xulosalar

Jahon valuta tizimi - xalqaro ayirboshlashning barcha shakllariga xizmat qilishga va ularning samarali rivojlanishini ta'minlashga qaratilgan mamlakatlar o'rtasidagi valuta munosabatlarining yig'indisidir.

Valuta konvertirlashuvi deganda uni boshqa xorijiy valutalariga almashish qobiliyati tushuniladi. Erkin konvertirlanadigan valuta – bu, amaldagi kurs bo'yicha har qanday boshqa xorijiy valuta erkin va cheklanmagan miqdorda ayirboshlanadigan valutadir. Bunga misol qilib AQSh, Yevropa hamjamiyatiga a'zo mamlakatlar, Yaponiyalar valutarini kiritish mumkin.

Davlat valuta kurslarini barqarorlashtirish uchun valuta bozoriga ta'sir qilishning rasmiy zahiralarni tartibga solish, savdo siyosati, valuta nazorati va ichki makroiqtisodiy tartiga solish kabi usullaridan foydalanadi.

Valuta kursi mamlakat pul birligining boshqa mamlakatlar pul birligida ifodalangan bahosidir.

Erkin tebranuvchi valuta kursi talab va taklif asosida aniqlanadi.

Qayd etilgan valuta kursi – xorijiy valutada ifodalangan, davlat tomonidan rasmiy o'rnatilgan milliy pul birligining bahosi bo'lib, unga valuta bozorida talab va taklifning o'zgarishi ta'sir qilmaydi.

Xarid qobiliyati pariteti konsepsiyasiga ko'ra valuta kursi doimo turli mamlakatlarda baholar darajasining o'zgarishi natijasida kelib chiqadigan farqni qoplash uchun zarur bo'lgan darajada o'zgaradi

Valuta taklifning qisqarishi uning real almashtirish kursini oshiradi.

Importga tarif yoki kvotalar joriy qilish siyosati sof eksportning oshishiga olib keladi. Natijada muvozanatli real valuta kursi oshadi, milliy mahsulotlar qimmatlashadi va sof eksport kamayadi.

Mamlakat ichki bozorini chet el raqobatchilaridan himoya qilish maqsadida olib boriladigan proteksionistik u muvozanatli real valuta kursini oshiradi va tashqi savdo miqdorini kamaytiradi. Valuta kurslarining o'zgarishiga, shuningdek bir qator tashqi va ichki omillar va ular o'rtasidagi nisbat ta'sir ko'rsatadi.

Nazorat va muhokama uchun savollar

1. Valuta tizimining mohiyatini va uning tarkibiy qismlarini aytib bering

2. Valuta bozori davlat tomonidan qaysi usullar bilan tartibga solib turiladi?

3. Ichki va tashqi konvertirlash tushunchalariga izoh bering.

4. Valuta kursi nima va uni qanday omillar belgilaydi?

5. Foiz stavkasi va valuta kursi o'rtasida qanday bog'lik bor?

6. Nominal va real valuta kurslariga izoh bering.

7. Xarid qobilyati pariteti atamasining mohiyati nimadan iborat?

8. Real valuta kursi makroiqtisodiy siyosat ta'sirida qay tarzda o'zgartiriladi va uning milliy iqtisodiyotga ta'siri qanday?

9. Proteksionizm siyosatining valuta kursiga ta'sirini qanday baholaysiz?

10. Valuta kursi o'zgarishining yalpi talab va yalpi taklif hajmiga ta'siri mexanizmini tushuntirib bering.

20-BOB. OCHIQ IQTISODIYOTDA MAKROIQTISODIY SIYOSAT

Reja:

20.1. Ochiq iqtisodiyot tushunchasi va uning ko'rinishlari.

20.2. Mandell Flemingning ochiq iqtisodiyot modeli.

20.3. Qayd etilgan valuta kursi sharoitida pul-kredit va fiskal siyosat.

20.4. Erkin suzib yuruvchi valuta kursi sharoitida makroiqtisodiy siyosat.

20.1. Ochiq iqtisodiyot tushunchasi va uning ko'rinishlari.

Bundan oldingi boblarda ko'rdikki, dunyoning hech bir mamlakati tashqi iqtisodiy aloqalar va munosabatlardan uzilgan holatda emas. Shu sababli to'liq makroiqtisodiy model o'zida ham ichki, ham tashqi bozorlarda amalga oshirilayotgan operatsiyalarni majassam etishi lozim.

To'liq makroiqtisodiy model-ochiq iqtisodiyot modelidir.

Ochiq iqtisodiyot- shunday iqtisodiyotki, u:

a) mamlakat ishlab chiqarayotgan tovarlari va xizmatlarining ma'lum bir qismini eksport va import qilishini;

b) mamlakat jahon moliya bozorlarida kredit olishi va kredit berishini anglatadi.

Agar yopiq iqtisodiyot sharoitida barcha ishlab chiqarilgan tovarlar va xizmatlar ushbu mamlakat ichkarisida sotilsa va barcha xarajatlar uch qismga: iste'mol, investitsiya va davlat xarajatlariga bo'linsa, ochiq iqtisodiyotda ishlab chiqarilgan mahsulotning sezilarli qismi chet elga eksport qilinadi. Bunda ishlab chiqarilgan mahsulotlarga xarajatlarga to'rtinchi unsur sifatida mamlakatda ishlab chiqarilgan tovarlar va xizmatlarning eksporti (chet elliklarning mamlakatimizda ishlab chiqarilgan tovarlar va xizmatlarni sotib olishga qilgan xarajatlari) ham kiritiladi.

Kichik ochiq iqtisodiyot va katta ochiq iqtisodiyot o'zaro farqlanadi.

Kichik ochiq iqtisodiyot-katta bo'lmagan mamlakat iqtisodiyotidir. Kichik ochiq iqtisodiyot modeli kapital harakati schyoti va joriy operatsiyalar schyotini o'z ichiga oladi. Bunday iqtisodiyot jahon bozorida katta ulushga ega emas va jahon foiz stavkasiga amalda ta'sir ko'rsata olmaydi. Kichik ochiq iqtisodiyot jamg'armalari va investitsiyalari-jahon jamg'armalari va investitsiyalarining juda kichik miqdorini tashkil etganligi sababli jahon moliyaviy bozorlaridagi shart-sharoitlarga ko'ra belgilangan jahon foiz stavkasi bu iqtisodiyotda belgilab berilgan (ekzogen) ko'rsatkich sifatida qabul qilinadi.

Katta ochiq iqtisodiyot-ko'lami yirikligi sababli foiz stavkasi mamlakatning ichida ro'y berayotgan jarayonlarning jiddiy ta'sirida shakllanadigan iqtisodiyotdir.

Katta ochiq iqtisodiyot- jahon jamg'armalari va investitsiyalarining katta qismiga egalik qilayotgan yirik mamlakat (AQSh, XXR, Germaniya, Yaponiya, Rossiya va boshq.) iqtisodiyotidir. Bunday mamlakatlar jahon moliya stavkasiga ta'sir ko'rsata oladi.

Ochiq iqtisodiyotning asosiy ko'rsatkichlari quyidagilardir:

- a) YalMdagi tashqi savdo kvotasi;
- b) ishlab chiqarish hajmidagi eksport ulushi;
- g) iste'mol tarkibidagi importning ulushi;
- d) investitsiyalar hajmidani xorijiy investitsiyalarning ulushi.

Iqtisodiyotning ochiqligi darajasi odatda mamlakatning tashqi savdosi hajmiga yoki hukumatning siyosiy liniyasiga bog'liq bo'ladi. Masalan, Buyuk Britaniya iqtisodiyoti nisbatan ochiq hisoblanadi, chunki u tashqi savdogo juda bog'langan. AQSh iqtisodiyoti esa nisbatan yopiqdir, chunki tashqi savdo uning rivojlanishi uchun hal etuvchi rol o'ynamaydi.

Ochiq iqtisodiyot xalqaro hisob-kitoblarda xorijiy valutadan foydalanishni ko'zda tutadi. U to'lov balansida, xususan joriy operatsiyalar balansi va kapital harakati balansida o'z aksini topadi.

20.2. Mandell Flemingning ochiq iqtisodiyot modeli

Ichki muvozanat- inflatsiya jarayonlari mavjud bo'lmagan (yoki uning barqaror past darajasidagi) to'liq bandlik sharoitida talab va taklifning balanslashganligidir.

Qisqa muddatli davrda ichki muvozanat muammosi, birinchi navbatda, budget-soliq va pul-kredit siyosati vositasida yalpi talabni tartibga solish orqali ta'minlanadi.

Tashqi muvozanat qayd qilingan, yoki suzib yuruvchi valuta kursi sharoitida to'lov balansining nolga teng qoldig'ini ta'minlab turilishni anglatadi. Alohida holatlarda bu muammo ikki o'zaro mustaqil qismga bo'linadi:

- a) joriy operatsiyalar balansining belgilangan holatini ta'minlab turish;
- b) valuta zahiralarning aniq belgilangan miqdorini saqlab turish.

Tashqi va ichki muvozanatni ta'minlab turish usullari bir xil: budjet-soliq va pul-kredit siyosati. Ayrim hollarda mustaqil usul sifatida almashinuv kursi siyosati ham ajratib ko'rsatiladi.

Tashqi muvozanatni ta'minlash kapital harakatining mobilligi (mamlakatlararo kapital quyilishi jarayonining ichki foiz stavkasining jahon foiz stavkasiga nisbatan o'zgarishiga javoban keskinlashuvi) sababli murakkablashadi.

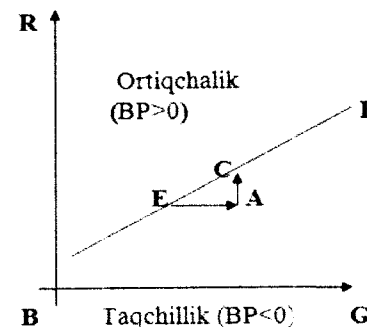
Ichki va tashqi muvozanatni ta'minlash muammosi tovar, pul va valuta bozorlarining amal qilishiga ta'luqlidir.

Ichki va tashqi muvozanatni ta'minlash makroiqtisodiy tartibga solishning muhim muammosi sifatida yuzaga chiqadi, chunki u ichki va tashqi o'zgaruvchilarning bir-biriga o'zaro ta'sirini va qayta ta'sirini ko'zda tutishni talab etadi.

Ochiq iqtisodiyotda iqtisodiy siyosat tahlili Mandell-Fleming modeliga asoslangan holda amalga oshiriladi. Bu model qisqa muddatda iqtisodiyotni muvozanatlashtirishni ifodalaydi va kichik ochiq iqtisodiyot uchun IS-LM modelining modifikatsiya qilingan shakli hisoblanadi. Ikkala model ham baholarning o'zgarishini nazarda tutadi va yalpi talab hajmining o'zgarishi sabablarini tushuntiradi. Ular o'rtasidagi asosiy farq shundaki, IS-LM modeli-yopiq iqtisodiyot modeli, Mandell-Fleming modeli esa ochiq iqtisodiyot modeli ekanligidadir.¹⁰⁵

Ichki va tashqi muvozanat muammosi, ko'pincha, IS-LM modelining modifikatsiya qilingan shakli vositasida, unga uchinchi- BB egri chizig'i qo'shilib tahlil qilinadi. BB egri chizig'i to'lov balansining muvozanatli darajasini tasvirlaydi. Model ham qayd qilingan, ham erkin suzib yuruvchi valuta kursi rejimlari uchun va kapital mobilligining turli darajalariga moslab tuziladi.

Bir vaqtning o'zida ichki va tashqi muvozanatga erishish muammosini quyidagi yondoshuv asosida ko'rib chiqamiz (20.1- rasm).



20.1-rasm. Tashqi muvozanatga erishish mexanizmi

20.1- rasmda koordinata o'qlarida ichki va tashqi muvozanatga erishishni ta'minlashni ko'zda tutuvchi siyosatning ikki instrumenti- davlat xarajatlari darajasi (G) va foiz stavkasi (R) berilgan.

BB egri chizig'i davlat xarajatlari(G) va foiz stavkasi (R)ning tashqi balans (BP=0)ni ta'minlovchi turli kombinatsiyalarini aks ettiradi.

BB egri chizig'i ijobiy egilishga ega bo'lib, bu quyidagilar bilan izohlanadi:

Aytaylik, E nuqtasida ichki va tashqi muvozanat ta'minlangan bo'lsin. Davlat xarajatlari E nuqtadan S nuqtaga qadar o'sishi daromadlar va importning oshishini keltirib chiqaradi. Natijada savdo balansi taqqilligi (BP<0)ro'y beradi.

To'lov balansining taqqilligini bartaraf etish uchun davlat cheklovchi pul-kredit siyosati vositasida kapital harakati balansining ijobiy qoldig'ini ta'minlash choralarini ko'radi. Masalan, foiz stavkasining oshirilishi mamlakatga kapital harakati balansining (joriy operatsiyalar balansining manfiy qoldig'ini qoplaydigan hajmdagi) ijobiy qoldig'ini ta'minlashga etarli hajmda xorijiy kapitalning oqib kelishini rag'batlantiradi. Natijada to'lov balansi qoldig'i (BB egri chizig'ining S nuqtasida) Oga tenglashadi.

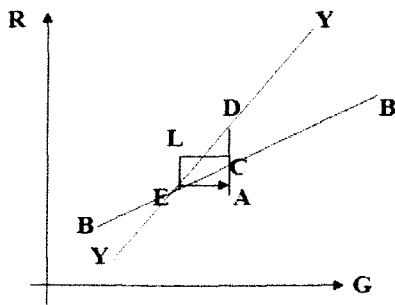
Aynan tashqi balansga erishish maqsadida G va R o'zgarishlarining ana shunday kombinatsiyasi mavjudligi BB egri chizig'ining ijobiy egilishini aks ettiradi.

BB egri chizig'idan pastda va o'ngda joylashgan nuqtalar to'lov balansi taqqilligini aks ettiradi. BB egri chizig'idan yuqorida va chapda joylashgan

¹⁰⁵ N. Gregory Mankiw. Macroeconomics, 8 th edition. Harvard University. (NY.: Worth Publishers, 2013): 356
248

har qanday nuqta to'lov balansining, qat'iy budjet-soliq va pul-kredit siyosati bilan ta'minlanadigan ijobiy (musbat) qoldig'ini aks ettiradi.

To'liq bandlilik, potensial ishlab chiqarish hajmi va inflatsiya jarayonlarining mavjud emasligi bilan xarakterlanadigan ichki muvozanatni 20.2-rasm ko'rinishida tasvirlash mumkin.



20.2-rasm. Ichki muvozanatga erishish mexanizmi.

Aytaylik E nuqtada ham ichki, ham tashqi muvozanat ta'minlansin. Agar davlat xarajatlari G o'ssa, daromad multiplikativ samara bilan E dan A ga qadar ko'payadi. Daromad muvozanat (E) nuqtasidan ortiqcha talab holatiga (A) o'sishi natijasida ortiqcha daromad inflatsion bosimni yuzaga keltiradi. Ichki muvozanatni tiklash uchun talabni kamaytirish maqsadida foiz stavkasi R ni ko'tarish orqali pul massasini kamaytirish talab etiladi. 20.2.-rasmda bu holat A nuqtadan D nuqtaga qadar siljishi ko'rinishida aks etadi. Bu nuqtada daromad resurslarning to'liq bandligiga mos keladi, ichki muvozanat esa tiklanadi. O'z navbatid, G va R ning ichki muvozanatni ta'minlovchi kombinatsiyalari ijobiy egilishga ega YY egri chizig'ini yuzaga keltiradi.

YY egri chizig'idan o'ngda va quyida joylashgan nuqtalar ortiqcha talabni aks ettiradi. YY egri chiziqdan chapda va yuqorida joylashgan nuqtalar ortiqcha taklifni aks ettiradi. Bu nuqtalarda talab kamayadi va foiz stavkasi o'sadi.

20.2-rasmdan ko'rinib turibdiki BB egri chizig'i YY egri chizig'iga nisbatan yotiqroq. BB egri chizig'ining tikligi kapital mobilligi bilan belgilanadi. Kapital qanchalik harakatchan bo'lsa joriy operatsiyalar schyotining taqchilligini moliyalashtirish uchun zarur bo'lgan kapitalning oqib kelishini rag'batlantiruvchi foiz stavkasi R shunchalik kam miqdorga o'sadi. Bunda BB egri chizig'i yotiqroq bo'ladi.

Kapital kamroq harakatchanligi sharoitida BB egri chizig'i tikroq ko'rinishni oladi. Ammo kapitalning nisbatan kamroq mobilligi sharoitida ham BB egri chizig'i YY egri chizig'idan ko'ra tikroq bo'lmaydi. BB egri chizig'ining tikligi kapitalning mobilligi 0 ga teng bo'lgan sharoitda YY egri chizig'i tikligiga tenglashadi. Boshqa barcha holatlarda YY egri chizig'i BB egri chizig'iga nisbatan tik bo'ladi.

Shunday qilib fiskal va monetar siyosatni qo'shib olib borish ichki va tashqi muvozanatni ta'minlash imkonini beradi. Navbatdagi muammo – fiskal va monetar siyosatning ichki va tashqi muvozanatga ta'siri darajasini aniqlashdir. Bu nazariy masalani yechishga Robert Mandell va Markus Fleming urinib ko'rinishgan.

Mandell-Fleming modeli kichik ochiq iqtisodiyot modeli bo'lib qayd qilingan va suzib yuruvchi valuta kurslari sharoitida iqtisodiy siyosatning turldi ko'rinishlarini amalga oshirish natijalarini baholash maqsadida qo'llaniladi.

Mandell-Fleming modeli milliy iqtisodiyotning jahon bozoridagi hissassi kichik va shu sababli uni rivojlantirishning asosiy parametrlari jahon bozori tomonidan, ya'ni tashqaridan belgilab beriladi degan shartga asoslanadi.

Bu model XX asrning 60-yillarida ishlab chiqilgan bo'lib baholarning barqarorligini ko'zda tutadi va yalpi daromadning tebranishlari sabablarini tushuntirib beradi.

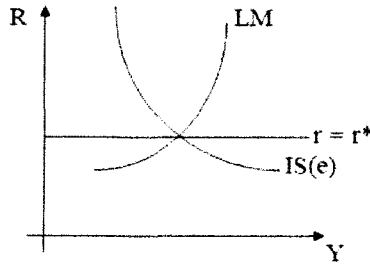
Bu modelga ko'ra iqtisodiyotning amal qilishi valutilarning almashinuv kursi tizimiga bog'liq.

Mandell-Fleming modeli uchta tenglamani o'z ichiga oladi:

- 1) $Y + C(Y - T) + I(r) + G + X_n(e)$, IS;
- 2) $M/P = L(r, Y)$, LM;
- 3) $r = r^*$

Birinchi tenglama- tovar bozorini, ikkinchi tenglama -pul bozorini, uchinchi tenglama esa ichki foiz stavkasi (r) jahon foiz stavkasi (r^*) darajasi bilan belgilanishini anglatadi.

Modelda uchta endogen o'zgaruvchilar: Y , r va e mavjud.



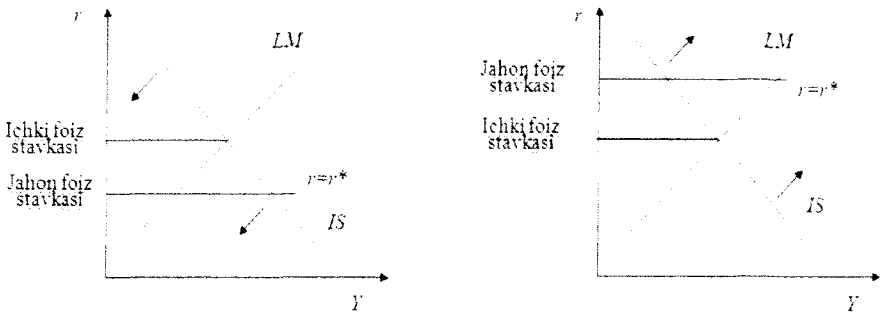
20.3-rasm. Mandell-Flemingning Y-r modeli

Modelni tasvirlash uchun ikkita grafik tuzish taklif etiladi. Har bir grafikda o'zgaruvchi miqdorlardan bittasi konstanta deb olinadi va tahlil ikki o'zgaruvchining aloqadorligi bo'yicha o'tkaziladi. Mandell-Flemingning Y-r modeli 20.3- rasmida tasvirlangan. Rasmdan ko'rinib turibdiki IS egri chizig'i quyiga, LM egri chizig'i esa yuqoriga yo'nalgan. Gorizontall liniya jahon foiz stavkasini ifodalaydi.

Grafik ikki xususiyatga ega.

1. IS egri chizig'ining holati almashinuv kursining darajasiga bog'liq. Almashinuv kursining ko'tarilishi egri chiziqni chapga siljitadi.
2. Barcha uch egri chiziq bir nuqtada kesishadi.

Lekin bu uch egri chiziq bir nuqtada kesishmaydi deb tasavvur qilish mumkin (20.4-rasm).



20.4.- rasm. Mandell-Flemingning Y-r modelida muvozanatga erishish mexanizmi.

Bunday vaziyatda ikki variant yuzaga keladi:

1. Almashinuv kursi juda past bo'lganligi sababli IS va LM egri chiziqlari jahon foiz stavkasidan yuqorida kesishadi (20.4, a rasm). Bunday vaziyat chet ellik investorlarni mazkur mamlakat iqtisodiyotiga kapital kiritishga rag'batlantiradi. Natijada mamlakatning valutasini kursi ko'tariladi va IS egri chizig'i pastga siljiydi.

2. IS va LM egri chiziqlari ichki foiz stavkasi jahon foiz stavkasidan past bo'lgan nuqtada kesishadi (20.4, b rasm). Bunday vaziyatda mazkur mamlakat investorlari kapitalini xorijga olib chiqib ketishdan manfaatdor bo'lishadi. Natijada milliy valutaning almashinuv kursi pasayadi va IS egri chizig'i yuqoriga siljiydi.

Shunday qilib muvozanat LM egri chizig'ining gorizontallini bilan kesishish nuqtasida jahon foiz stavkasi darajasida o'rnatiladi.

Mandell-Flemingning Y-e modeli 20.5.- va 20.6. -rasmlarda tasvirlangan.

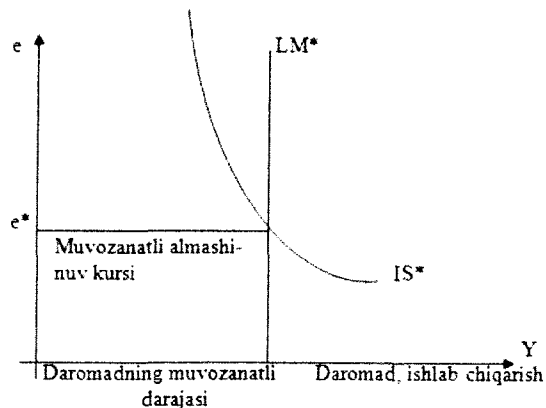
20.5-rasmda vertikal o'qda almashinuv kursining turli darajalari, gorizontall o'qda esa daromadning miqdorlari tasvirlangan. Foiz stavkasi o'zgarmas va jahon foiz stavkasiga teng deb tasavvur qilinadi. Bunday vaziyatda grafikda ikki tenglama tasvirlanadi:

$$1) Y = C(Y - T) + I(r^*) + G + X_n(e), IS;$$

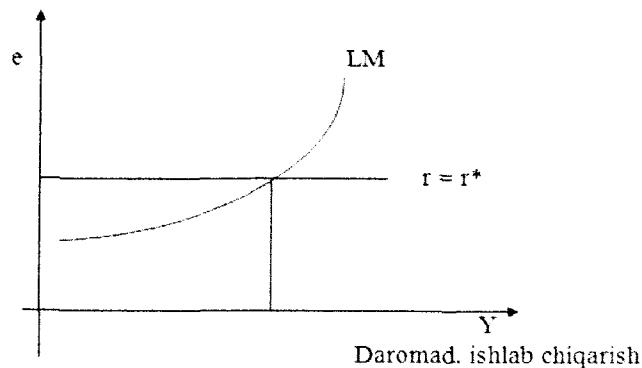
$$2) M/P = L(r^*, Y), LM^*.$$

Iqtisodiyotda muvozanat IS va LM egri chiziqlarining kesishish nuqtasida ta'minlanadi. Bu kesishish nuqtasi almashinuv kursi va daromadning darajalarini aks ettiradi.

Grafikda tovar bozoridagi (IS^*) va pul bozoridagi (LM^*) muvozanat tasvirlangan. Jahon foiz stavkasi belgilab berilgan sharoitda LM^* tenglamasi yalpi daromadni almashinuv kursiga bog'liq bo'lmagan holda qayd etadi.



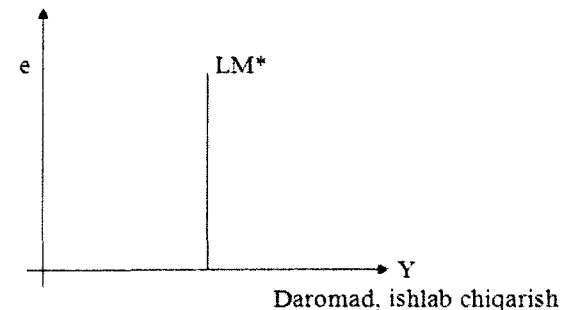
20.5-rasm. Mandell-Flemingning Y-e modeli¹⁰⁶



20.6.-rasm. Mandell-Flemingning Y-e modeli¹⁰⁷

20.6.-rasmida LM egri chizig'i gorizontalliniya bilan belgilangan jahon foiz stavkasi r^* ga teng bo'lgan holatda aks ettirilgan. Bu egri chiziqlar birgalikda almashinuv kursiga bog'liq bo'lmagan daromad darajasini aniqlab beradi.

20.7. rasmida LM^* egri chizig'i qanday qilib vertikal liniya ko'rinishini olishi aks ettirilgan.



20.7-rasm. LM^* egri chizig'ining vertikal liniya ko'rinishi¹⁰⁸

Y-e modeli almashinuv kursi darajasi iqtisodiy siyosatga qanday ta'sir etishini ko'rsatadi.

Mandell-Fleming modelini tahlil qilish kichik ochiq iqtisodiyotda davlatning har qanday iqtisodiy siyosati natijasi qayd qilingan va suzib yuruvchi valuta kursiga bog'liq degan xulosaga olib keladi. Masalan, suzib yuruvchi valuta kursi sharoitida daromadga faqat pul-kredit siyosati ta'sir ko'rsatadi. Ayni paytda rag'batlantiruvchi budjet-soliq siyosatining ta'siri, valuta kursining ko'tarilishi sababli, nolga teng bo'ladi.

Qayd qilingan valuta kursi sharoitida daromadga faqat budjet-soliq siyosati ta'sir ko'rsatadi. Bunday sharoitda pul-kredit siyosati daromadlarga deyarli ta'sir ko'rsatmaydi, chunki Markaziy Bankning pul taklifini o'zgartirishdan maqsadi almashinuv kursini belgilangan darajada saqlab turishdan iborat bo'ladi.

Bu o'zgartirish ichki iqtisodiy siyosat maqsadlariga to'g'ri kelish-kelmasligi e'tiborga olinmaydi.

20.3. Qayd etilgan valuta kursi sharoitida pul-kredit va fiskal siyosat.

Oldingi savolda ta'kidlaganimizdek qayd qilingan valuta kursi sharoitida monetar siyosat ko'proq ichki balans muammosi bilan aloqador bo'ladi. Keltirilgan fikrlarni izohlab berish uchun quyidagi gepotetik misolni ko'rib chiqamiz.

¹⁰⁶ N. Gregory Mankiw. Macroeconomics. 8 th edition. Harvard University. (NY.: Worth Publishers, 2013): 361

¹⁰⁷ N. Gregory Mankiw. Macroeconomics. 8 th edition. Harvard University. (NY.: Worth Publishers, 2013): 360

¹⁰⁸ N. Gregory Mankiw. Macroeconomics. 8 th edition. Harvard University. (NY.: Worth Publishers, 2013): 360

muvozanatga muvaffaqiyatli ta'sir ko'rsata oldadi. Tasir darajasi kapitalning mobilligi o'sishi bilan ortib boradi.

20.4. Erkin suzib yuruvchi valuta kursi sharoitida makroiqtisodiy siyosat

Suzib yuruvchi valuta kursi sharoitidagi budjet-soliq va pul-kredit siyosati qayd qilingan valuta kursi sharoitidagiga nisbatan mutlaqo boshqacha natijalar beradi. Endi rollarni taqsimlash muammosini to'g'ri hal qilish teskari ko'rinish oladi. Budget-soliq siyosati savdo, demak, to'lov balansi uchun pul-kredit siyosatiga nisbatan katta ahamiyat kasb etadi. Aynan budjet-soliq siyosatidan tashqi balansga erish uchun foydalanish maqsadga muvofiq bo'ladi.

Ichki balansni ta'minlashda esa pul-kredit siyosatidan foydalanish birinchi planga chiqadi.

Agar qayd qilingan valuta kursi sharoitida ichki pul siyosati almashinuv kursinini quvvatlab turishni ham ko'zda tutgan bo'lsa, suzib yuruvchi valuta kursi sharoitida u bunday vazifadan ozod qilinadi va ichki muammolarni hal qilish uchun samaraliroq ishlatilishi mumkin.

Pul taklifini kengaytirish foiz stavkalarini pasaytiradi va xarajatlarning oshishiga olib keladi. Ma'lumki xarajatlarning ortishi importning o'sishini rag'batlantiradi va savdo balansini yomonlashtiradi. To'lov balansining taqchilligi yuzaga kelishiga foiz stavkasining pasayishi sabab kapitalning mamlakatdan chiqib ketishi ham ta'sir ko'rsatadi. Lekin egiluvchan valuta kursi sharoitida taqchillik saqlanib qolmaydi. Importning o'sishi va kapitalning oqib ketishi xorijiy valutaga talab oshishiga olib keladi va milliy valuta qadrsizlanadi. Bu qadrsizlanish mamlakat eksportchilarining raqobatbardoshligini kuchaytiradi. Oqibatda savdo balansi yaxshilanadi. Eksportning ortishi mamlakatimiz mahsulotiga bo'lgan talabning o'sishini anglatadi va pul massasining dastlabki o'sishi natijasida yuzaga kelgan iqtisodiy yuksalishni yanada kuchaytiradi.

Demak, pul siyosati ichki daromadlarga bevosita (pul taklifining o'sishi orqali) va bilvosita (almashinuv kursining pasayishi hamda eksportning o'sishi orqali) ta'sir ko'rsatadi.

Kapitalning oqib ketishiga va o'z navbatida milliy valutaning qadrsizlanishi darajasiga ta'sir ko'rsatgani uchun ham kapitalning mobilligi muhim ahamiyatga egadir.

Ammo, pul-kredit siyosati murakkab etkazib berish mexanizmiga egaligi sababli uning ishlab chiqarish hajmiga ijobiy ta'siri ishlab chiqarishni kengaytirishning ichki rag'batlari (foiz stavkasining pasayishi) orqali emas, balki ko'proq tashqi dunyo orqali ro'y beradi deb tasavvur qilish mumkin. Boshqacha aytganda, kapitalning chiqib ketishi va valutaning qadrsizlanishi sharoitida mamlakat mahsulotlariga talabning o'sishi uning eksportiga talabning oshishi hisobiga ro'y beradi. Shu sababli pul siyosatining ichki balansga ijobiy ta'siri o'ziga xos xususiyatga ega. Suzib yuruvchi valuta kursi sharoitida budjet-soliq siyosatining samaradorligini baholash yanada murakkabroqdir. Ma'lumki, davlat xarajatlarining ortishi ichki va tashqi muvozanatga ikki yo'nalishda: daromad orqali va foiz stavkasi orqali ta'sir ko'rsatadi. Daromadlarning ortishi (multiplikator samarasi orqali) importni ko'paytiradi, savdo balansini yomonlashtiradi va milliy valutaning kursini pasaytiradi. Davlat xarajatlarining ortishi, shuningdek, hukumat olayotgan qarzlarni ko'paytirayotganligini anglatadi, bu esa foiz stavkalarining ortishiga olib keladi. Yuqoriroq foiz stavkalari esa xorijdan kapital oqib kelishini rag'batlantiradi. Bu esa milliy valuta kursini oshiradi va kapital harakati schyotini yaxshilaydi. Yakuniy natija esa kapitalning mobilhgi darajasiga bog'liq bo'ladi.

Kapitalning past mobiligi sharoitida budjet ekspansiyasi daromad orqali ko'proq ta'sir ko'rsatadi. Kapitalning uncha ko'p bo'lmagan miqdorda oqib kelishi savdo balansining taqchilligini qoplay olmaydi va oqibatda valuta kursi pasayadi.

Milliy valutaning arzonlashishi eksportning o'sishi uchun qulay sharoit yaratadi va to'lov balansining taqchilhgini bartaraf qilish imkonini beradi. Eksportning ortishi, shuningdek, budjet ekspansiyasining ichki ishlab chiqarishga ijobiy ta'sirini to'ldiradi.

Shu bilan birga kapitalning mobiligi ortib borishi bilan kapital schyotining to'lov balansi va valuta kursiga ta'siri kuchaya boradi. Kapitalning yuqori mobiligi sharoitida uning oqib kelishi sababli ro'y bergan valuta kursining ko'tarilishi tendensiyasi ustunlik qiladi. Bu eksportning qisqarishiga va savdo balansi taqchilligining ortishiga olib keladi. Kapitalning katta miqdorda oqib kelishi bu taqchillikni qoplash va to'lov balansini muvozanatlashtirish imkonini beradi. Ammo budjet ekspansiyasining ishlab chiqarish hajmiga yakuniy ta'siri deyarli nolga teng bo'ladi. Bunga kuchli siqib chiqarish samarasi mavjudligi, ya'ni xususiy

Mamlakatning barcha tijorat banklari va Markaziy bankni barcha xorijiy aktivlar va passivlar to'plangan yagona bank deb tasavvur qilamiz. Pul taklifi esa naqd pul va depozitlardan iborat deb qaraymiz. Bunday gepotetik bankning passivida pul taklifining barcha komponentlari (odatda M_2 agregati), aktivida esa bank tizimining sof xorijiy aktivlari (aktivlar-passivlar, ya'ni xorijliklarning ularga bo'lgan barcha talablari so'ndirilgandan so'ng mamlakat ega bo'ladigan aktivlar) va sof ichki aktivlar (yoki hukumatga, firmalarga va uy xo'jaliklariga sof ichki kreditlar) jamlangan bo'ladi.

Sof xorijiy aktivlar mamlakatning valuta zahiralariiga mos keladi. Bunday holatda aktivlar va pasivlarning tengligi shartini $M=R_{es} + DS$ ko'rinishida yozishimiz mumkin. Bu tenglik pul taklifi (bank tizimining majburiyati) valuta rezervlari (sof xorijiy aktivlar) va bank tizimining ichki kreditlari yig'indisiga tengligini anglatadi. Demak, pul taklifi ham ichki, ham tashqi omillarga bog'liq.

Pul taklifining o'zgarishini $\Delta M = \Delta R_{es} + \Delta DS$ ko'rinishida tasvirlash mumkin. Bu yerda ΔR_{es} to'lov balansining taqchilligi yoki ortiqchaligiga mos keladi. Tashqi balansni tiklash, o'z navbatida valuta kursini saqlab turish zaruriyati xorijiy aktivlarni sotish va sotib olishni talab qiladi. Bu esa valutarezervlarining ko'payishi yoki kama yishini keltirib chiqaradi. Lekin, rezervlarni sotish barobarida Markaziy Bank muomaladagi pulning bir qismini chiqarib oladi. Rezervlarni sotib olish bilan esa pul taklifi hajmini ko'paytiradi. Shunday qilib, qayd qilingan valuta kursi sharoitida M endogen o'zgaruvchi bo'lib, to'lov balansining yuzaga keladigan taqchilligi yoki ortiqchaligiga (ya'ni almashinuv keursini pasaytirish yoki ko'tarish borasidagi harakatlarga) bog'liq bo'ladi. Bunday sharoitda iqtisodiyotni rivojlantirish prognozlarini tuzilayotganda pulga talab iqtisodiy o'sish va inflatsiyaning maqsadli (rejadagi) ko'rsatkichlaridan kelib chiqib aniqlanadi. Pul taklifi esa sof xorijiy aktivlar va ichki kreditlar hajmiga bog'langan holda aniqlanadi. Sof xorijiy aktivlar to'lov balansini tuzish prognozlaridan kelib chiqib aniqlanadi. Ichki kreditlar hajmi esa qoldiq prinsipida aniqlanadi hamda hukumat va xususiy sektor o'rtasida taqsimlanadi. Xususiy sektorga ichki kreditlar miqdorini o'zgartirish uchun pul-kredit siyosatining uchala usuli ham qo'llaniladi.

Markaziy Bank to'lov balansining iqtisodiyotdagi pul taklifiga ta'sirini valuta rezervlari o'zgarishini sterillash orqali neytrallashtirishi mumkin. Masalan, (to'lov balansini taqchilligini yoki almashinuv kursi pasayishini

bartaraf qilish maqsadlarida foydalanilishi natijasida) rezervlar qisqarganida Markaziy Bank ichki aktivlarni pul taklifi hajmi o'zgarishini ta'minlaydigan darajada ko'paytirishi mumkin.

◀ Ya'm : $M = \downarrow R_{es} + \uparrow DS$

Bunda u ochiq bozordagi operatsiyalar yoki pul-kredit siyosatining boshqa vositalaridan foydalanadi.

Ammo sterillash imkoniyatlari cheklangan. Agar to'lov balansining taqchilligi uzoq vaqt saqlanib qolsa, uni bartaraf qilishga intilish valuta rezervlarini tugab qolishiga olib kelishi mumkin. Bunday holatda, mamlakat, almashinuv kursining pasayish tendensiyasini bartaraf qilish hamda pulning xorijga oqib ketishini tugatish uchun yoki qayd etilgan kursdan voz kechishi, yoki pul massasining qisqarishiga yo'l qo'yib berishga majbur bo'ladi. To'lov balansining barqaror ijobiy qoldig'i sharoitida rezervlar hajmi shunchalik ko'p bo'lishi mumkinki, ichki kredit nolga teng bo'lib qoladi. Bu esa amalda mumkin bo'lmagan holatdir (banklar ichki kreditlarni kamaytirmasligi, balki nobank sektoridan pul qarz olishi zarur bo'ladi).

Demak, hattoki sterillash ham pul massasini to'lov balansi ta'siridan himoya qila olmaydi. Bu esa pul-kredit siyosatining ichki balansga ta'sirini keskin cheklab qo'yadi.

Qayd qilingan valuta kursi sharoitida budjet-soliq siyosatining samaradorligi kapitalning mobilligiga to'g'ridan-to'g'ri bog'liq. Davlat xarajatlarining ko'payishi foiz stavkasining o'sishini keltirib chiqaradi (fond bozorida qarzga mablag' olib, davlat xususiy sektor foydalanadigan pul massasini kamaytiradi). Bu esa o'z navbatida xorijdan kapital oqib kelishini rag'batlantiradi. Kapitalning yuqori mobilligi sharoitida davlat xarajatlarining ko'payishi bilan bog'liq savdo balansi taqchilligi kapital harakati schyotining musbat (ijobiy) qoldig'i bilan amalda qoplanadi. Markaziy Bank esa yuzaga kelgan almashinuv kursining o'sish tendensiyasini bartaraf qilish uchun xorijiy valutani sotib olish va muomalaga milliy valutani ko'p miqdorda chiqarishga, bu bilan esa pul taklifini oshirishga majbur bo'ladi. Bu tadbir (davlat xarajatlarining o'sishi bilan birgaldikda) daromadlarning kengayishi uchun qo'shimcha rag'bat yaratadi.

Shunday qilib, qayd qilingan valuta kursi sharoitida budjet-soliq siyosati pul-kredit siyosatidan farli ravishda daromad darajasiga, o'z navbatida ichki

investitsiyalarni foiz stavkasining oshishi orqali va eksportni almashinuv kursining oshishi orqali siqib chiqarilishi sabab bo'ladi.

Shunday qilib, pul siyosatining ichki daromadga aniq ijobiy ta'siridan farqli ravishda budjet-soliq siyosati kapitalning past mobilligi sharoitidagina samarali bo'ladi.

Xulosa yasab, pul va budjet –soliq siyosatining, tashqi balansni saqlab turgan holda ishlab chiqarish hajmiga ta'sir ko'rsatishi nuqtai nazaridan, nisbiy samaradorligini baholashimiz mumkin.

Ma'lumki, qayd qilingan valuta kursi sharoitida ichki monetar siyosat amalda "falajlangan" bo'ladi va faqat budjet-soliq siyosatigina samara beradi. Va bu samara kapitalning mobilligi ortishi bilan ko'payib boradi.

Suzib yuruvchi valuta kursi sharoitida ichki ishlab chiqarish hajmiga, shubhasiz, kapitalning mobilligi qanday bo'lishidan qat'iy nazar pul-kredit siyosati ijobiy ta'sir ko'rsatadi.

Nazarot va muhokama uchun savollar

1. Ochiq iqtisodiyot deganda nimani tushunasiz?
2. Kichik va katta ochiq iqtisodiyotning mohiyati va farqlarini tushuntirib bering.
3. Tashqi muvozanat atamasini izohlab bering.
4. Mandell-Flemingning ochiq iqtisodiyot modelini tavsiflab bering.
5. Yalpi daromad,almashinuv kursi va joriy operatsiyalar balansi saloqlar oshganda qanday o'zgarishini Mandell-Flemingning ochiq iqtisodiyot modelidan foydalangan holda tushuntirib bering.
6. Nima sababdan qayd qilingan valuta kursi sharoitida pul-kredit siyosati ichki balansni ta'minlashda samara bermaydi?
7. Qayd qilingan valuta kursi sharoitida budjet-soliq siyosatining ichki muvozanatni ta'minlashdagi samaradorligini izohlab bering.
8. Suzib yuruvchi valuta kursi sharoitida pul-kredit siyosati qanday maqsadlar uchun qo'llanilganda yuqori samara beradi va nima sababdan?
9. Suzib yuruvchi valuta kursi sharoitida budjet-soliq siyosatining tashqi muvozanatni ta'minlashga ta'siri mexanizmini tushuntirib bering.
10. Kapital mobilligining qayd qilingan valuta kursi sharoitida iqtisodiy siyosat samaradorligiga ta'sirini izohlab bering.

FOYDALANILGAN VA TAVSIYA ETILADIGAN ADABIYOTLAR RO'YXATI

Asosiy adabiyotlar

1. N. Gregory Mankiw. Macroeconomics. 8 th edition. Harvard University. (NY.: Worth Publishers, 2013). 605 p.
2. Абель Э., Бернаке Б. Макроэкономика. 5-е изд.-СПб.: Питер, 2009-544 с.
3. Агапова Т.А., Серегина С.Ф. Макроэкономика. Учебник. М.: «Дело и Сервис», 2005. -464 стр.
4. Axmedov D.Q., Ishmuxeimedov A.E., Jumaev Q.X., Djumaev Z.A. Makroiqtisodiyot. T.: «O'zbekiston yozuvchilar uyushmasining Adabiyot jamg'armasi nashriyoti», 2004. -240 bet.
5. Вечканов Г.С., Вечканова Г.Р. Макроэкономика; Учебник для вузов. СПб.: Питер, 2009. -350 стр.
6. Djumaev Z.A. "Makroiqtisodiyot" fanidan O'quv-uslubiy majmua.- Toshkent: Iqtisodiyot.-2010 y. – 598 bet.
7. Ishmuhamedov A.E., Djumayev Z.A., Jumayev Q. X. Makroiqtisodiyot: O'quv qo'llanma. T.: O'zbekiston Yozuvchilar uyushmasi Adabiyot jamg'armasi nashriyoti, 2005. -192 bet.
8. Мэнкью Н.Г. Принципы макроэкономики. СПб.: Питер, 2009. -544 стр.
9. Самуэльсон, Пол Э., Нордхаус, Вильям Д. Макроэкономика. М.: ООО «И.Д. Вильямс», 2009. -592 стр.

Qo'shimcha adabiyotlar

1. O'zbekiston Respublikasining Konstitutsiyasi. – T.: O'zbekiston, 2015. – 76 b.
2. O'zbekiston Respublikasining Budget kodeksi, 2014 y. / www.lex.uz
3. O'zbekiston Respublikasining 2003 yil 11 dekabrdaqi "Banklar va bank faoliyati to'g'risida"gi Qonumi. -O'zbekiston Respublikasi qonun xujjatlari to'plami. № 3. -T.: Adolat, 2004.
4. O'zbekiston Respublikasining 2003 yil 11 dekabrdaqi "Valyutani tartibga sohasli to'g'risida"gi Qonuni. -O'zbekiston Respublikasi qonun xujjatlari to'plami. № 3. - T.: Adolat, 2004.
5. O'zbekiston Respublikasining "Chet ellik investorlar huquqlarining

kafolatlari va himoya qilish choralari to'g'risida"gi qonuni. //O'zbekiston Respublikasida tadbirkorlik to'g'risidagi qonun hujjatlari: II-kitob. - T.: "Iqtisodiyot va huquq dunyosi", 1999. - 154-160-betlar

6. O'zbekiston Respublikasining "Investitsiya faoliyati to'g'risida"gi Qonuni (yangi tahriri), 09.12.2014 y. //NORMA tizimi

7. O'zbekiston Respublikasi Prezidentining 2017 yil 7 fevraldagi "O'zbekiston Respublikasini yanada rivojlantirish bo'yicha Harakatlar strategiyasi to'g'risida"gi Farmoni.// NORMA tizimi

8. O'zbekiston Respublikasi Prezidentining 2017 yil 2 fevraldagi "Ish haqi, pensiya, nafaqa va stipendiyalarni to'lash mexanizmini takomillashtirishga doir qo'shimcha chora-tadbirlar to'g'risida"gi Qarori.// NORMA tizimi

9. O'zbekiston Respublikasi Prezidentining 2017 yil 12 yanvardagi "«Urgut», «G'ijduvon», «Qo'qon» va «Hazorasp» erkin iqtisodiy zonalarini tashkil etish to'g'risida" gi Farmoni.// NORMA tizimi

10. O'zbekiston Respublikasi Prezidentining 2016 yil 26 oktyabrdagi "Erkin iqtisodiy zonalar faoliyatini faollashtirish va kengaytirishga doir qo'shimcha chora-tadbirlar to'g'risida" Farmoni.// NORMA tizimi

11. O'zbekiston Respublikasi Prezidentining 2016 yil 21 oktyabrdagi "2017-2021 yillarda qishloq joylarda yangilangan namunaviy loyihalar bo'yicha arzon uy-joylar qurish dasturi to'g'risida" gi Qarori.// NORMA tizimi

12. O'zbekiston Respublikasi Prezidentining 2016 yil 5 oktyabrdagi "Tadbirkorlik faoliyatining jadal rivojlanishini ta'minlashga, xususiy mulkni har tomonlama himoya qilishga va ishbilarmonlik muhitini sifat jihatidan yaxshilashga doir qo'shimcha chora-tadbirlar to'g'risida"gi Farmoni.// NORMA tizimi

13. O'zbekiston Respublikasi Prezidentining 2015 yil 16 maydagi "Xususiy mulk, kichik biznes va xususiy tadbirkorlikni ishonchli himoya qilishni ta'minlash, ularni jadal rivojlantirish yo'lidagi to'siqlarni bartaraf etish chora-tadbirlari to'g'risida"gi Farmoni. //NORMA tizimi.

14. O'zbekiston Respublikasi Prezidentining 2015 yil 06 martdagi "O'zbekistonda 2015-2019 yillarda muhandislik-kommunikatsiya va yo'l-transport infratuzilmasini rivojlantirish va modernizatsiya qilish dasturi to'g'risida"gi PQ-2313 sonli qarori. //NORMA tizimi.

15. O'zbekiston Respublikasi Prezidentining 2015 yil 04 martdagi

“2015-2019 yillarda ishlab chiqarishni tarkibiy o‘zgartirish, modernizatsiya va diversifikatsiya qilishni ta‘minlash bo‘yicha chora-tadbirlar dasturi to‘g‘risida”gi PQ-4707 sonli qarori. //NORMA tizimi.

16. O‘zbekiston Respublikasi Prezidentining 2015 yil 11 fevraldagi “2015 — 2019 yillarda tayyor mahsulotlar, butlovchi buyumlar va materiallarni mahalliyashtirish hamda ishlab chiqarish dasturi to‘g‘risida” gi PQ-2298 sonli qarori.//NORMA tizimi.

17. O‘zbekiston Respublikasi Prezidentining 2016 yil 25 dekabrda “O‘zbekiston Respublikasining 2017 yilgi asosiy makroiqtisodiy ko‘rsatkichlari va Davlat budjeti parametrlari prognozi to‘g‘risida” gi qarori.//NORMA tizimi

18. O‘zbekiston Respublikasi Prezidentining 2016 yil 25 dekabrda “O‘zbekiston Respublikasining 2017 yilgi Investitsiya dasturi to‘g‘risida”gi qarori.//NORMA tizimi.

19. Mirziyoev Sh.M. Tanqidiy tahlil, qat’iy tartib-intizom va shaxsiy javobgarlik - har bir rahbar faoliyatining kundalik qoidasi bo‘lishi kerak. T.: “O‘zbekiston”, 2017y.

20. Mirziyoev Sh.M. Erkin va farovon, demokratik O‘zbekiston davlatini mard va olijanob xalqimiz bilan birga quramiz. T.: “O‘zbekiston”, 2017y.

21. Mirziyoev Sh.M. Qonun ustuvorligi va inson manfaatlarini ta‘minlash – yurt taraqqiyoti va xalq farovonligining garovi. T.: “O‘zbekiston”, 2017y.

22. Mirziyoev Shavkat Miromonovichning Oliy Majlis Qonunchilik palatasi va Senatining qo‘shma majlisidagi nutqi, 08.09.2016. <http://uza.uz>

23. Karimov I.A. Jahon moliyaviy-iqtisodiy inqirozi, O‘zbekiston sharoitida uni bartaraf etish yo‘llari va choralari. – T.: O‘zbekiston, 2009. – 56 b.

24. Karimov I. A. O‘zbekiston iqtisodiy islohotlarni chuqurlashtirish yo‘lida. -T.: O‘zbekiston, 1995. 217-bet.

25. Агапова Т.А., Серегина С.Ф. Макроэкономика. Тесты: Учебное пособие.-2-е изд.- М.: Издательство “Дело и сервис”, 2005., 96 с.

26. Вечканов С.В., Вечканова Г.Р. Макроэкономика. Краткий курс.: учебное пособие. СПб.: Питер, 2010. -288 стр.

27. Киселёва Е.А. Макроэкономика. /Экспресс курс:учебное пособие- М.:КНОРУС, 2008- 384 с.

28. Кисельёва Е.А. Макроэкономика: Курс лекций. М: Изд-во Эксмо, 2007. -352 стр.

29. Кушлин В.И., Ивлева Г.Ю., Клюкин П.И. Макроэкономика: Государственное регулирование в условиях глобализации; УМК для подготовки магистров.-М. :Изд-во РАГС, 2007.-320 с.

30. Макроэкономика. Теория и российская практика: учебник / под ред. А.Г.Грязневой и Н.Н. Думной.-5-е изд., перераб. И доп.-М.: КНОРУС, 2008.- 688 с.

31. Марыганова Е.А., Шапиро С.А. Макроэкономика. Экспресс курс.: учебное пособие. М.: КНОРУС, 2010. -302 стр.

32. Матвеева Т.Ю. Введение в макроэкономику: учебное пособие. Гос.ун-т-Высшая школа экономики.-3-е изд.-М: Изд.дом ГУ ВШЭ, 2005.-510 с.

33. Тарсевич Л.С., Гребников П.И., Лусский А.И. Макроэкономика: Учебник. М.: Высшее образование», 2006. -654 стр.

34. Eshov M.P., Bo'stonov M.M., Maxmudov M.F. "Makroiqtisodiyot" fanidan masalalar yechish bo'yicha uslubiy ko'rsatma.-T: «Fan va texnologiya», 2010.-186 b.

35. Z.Berdinazarov. O'zbekiston amaliyotida makroiqtisodiy muvozanat tahlili. Iqtisodiyot va ta'lim/ 2016, №5, 124 b.

36. U.A. Madrahimov. Iqtisodiy o'sishga yalpi talab va uning tarkibi ta'siri. "Iqtisodiyot va innovatsion texnologiyalar" ilmiy elektron jurnali. № 4, iyul-avgust, 2016 yil

37. B. Valiev "Iqtisodiy o'sish nazariyasining konseptual yondashuvlari". Biznes-Ekspert, 2014 yil № 1-son, 17-18-betlar.

38. Gulyamov S. Makroiqtisodiy barqarorlik va ijtimoiy-iqtisodiy rivojlanish. //Iqtisodiyot va ta'lim, 2012, №2, 4-5 b.b

39. O'zbekiston iqtisodiyoti. 2016 yil uchun axborot tahliliy byulleten, Toshket- 2016.. 80 b.

Internet saytlari

1. [http:// www.lex.uz](http://www.lex.uz)

2. <http://www.mineconomi.uz>.

3. <http://www.mf.uz>

4. <http://www.stat.uz>

5. <http://www.soliq.uz>

6. www.gov.uz
7. <http://www.cbu.uz>
8. <http://www.worldbank.org>.
9. <http://www.ebrd.org>.
10. <http://www.imf.org>

MUNDARIJA

1-BOB. MAKROIQTISODIYOTGA KIRISH	5
1.1. “Makroiqtisodiyot” fanining shakllanishi tarixi, predmeti va ob’ekti	5
1.2. Makroiqtisodiyot fanining tadqiqot usullari.....	8
1.3. “Resurslar - tovarlar va xizmatlar” hamda “daromadlar – xarajatlar”ning doiraviy oqimi modeli.....	11
1.4. O‘zbekiston iqtisodiyotini barqaror rivojlantirishda makroiqtisodiy dasturlarni ishlab chiqish va amalga oshirish yondashuvlaridan foydalanish.....	14
2-BOB. ASOSIY MAKROIQTISODIY KO‘RSATKICHLAR VA ULARNI HISOBLASH	18
2.1. Milliy iqtisodiyotni tahlil qilishda qo‘llaniladigan asosiy ko‘rsatkichlar.....	18
2.2. Yalpi ichki mahsulot tushunchasi va uni hisoblashning asosiy shartlari	19
2.3. Yalpi ichki mahsulotni hisoblash usullari	19
2.4. Milliy hisobchilik tizimidagi boshqa ko‘rsatkichlar va ular o‘rtasidagi nisbat.....	28
2.5. Nominal va real yalpi icliki mahsulot.....	29
2.6. Asosiy makroiqtisodiy ayniyatlar.....	32
3-BOB: BOZOR IQTISODIYOTINING DAVRIY RIVOJLANISHI. ISHSIZLIK	37
3.1. Iqtisodiy davrlar va iqtisodiy tebranishlarning sabablari.....	37
3.2. Ishsizlik tushunchasi va ishsizlik darajasining o‘lchanishi.....	41
3.3. Ishsizlikning iqtisodiy oqibatlari. A. Ouken qonuni.....	43
3.4. O‘zbekiston Respublikasida ishsizlikni kamaytirish va aholining ish bilan bandligini ta’minlash siyosatining xususiyatlari.....	44
4-BOB. INFLATSIYA VA ANTIINFLATSIYA SIYOSATI	48
4.1. Inflatsiyaning mohiyati va hisoblanish usullari.	48
4.2. Inflatsiyaning turlari. Talab va takhf inflatsiyasi.	50
4.3. Inflatsiya va ishsizlik o‘rtasidagi bog‘liklik. Fillips egri chizig‘i	52
4.4. Antiinflatsiya siyosati va O‘zbekiston Respublikasida uni amalga oshirish xususiyatlari.....	54
5-BOB. YALPI TALAB-YALPI TAKLIF MODEL	61
5.1. Yalpi talab-yalpi taklif modeliga umumiy tavsif. Yalpii talab	

tushunchasi va grafigi.....	61
5.2. Yalpi talabning baho va bahodan boshqa omillari.....	63
5.3. Yalpi taklif grafigi va omillari.....	65
5.4. AD-AS modelida makroiqtisodiy muvozanat.....	67
6-BOB. ISTE'MOL, JAMG'ARISH VA INVESTITSIYA FUNKSIYALARI.....	73
6.1. Iste'mol va jamg'arish, ularning grafiklari va funksiyalari.....	73
6.2. Iste'mol va jamg'arishga o'rtacha hamda chegaralangan moyillik.....	76
6.3. Investitsiyalarning mohiyati, grafigi va funksiyasi.	79
6.4. Investitsiyalar dinamikasini belgilovchi foiz stavkasidan boshqa omillar. Akselerator modeli.....	80
6.5. O'zbekiston Respublikasi investitsiya siyosatining o'ziga xos xususiyatlari	81
7-BOB. KEYNSNING TOVARLAR VA XIZMATLAR BOZORIDAGI MAKROIQTISODIY MUVOZANAT MODELI...	85
7.1. Keynsning makroiqtisodiy muvozanat nazariyasi asoslari.....	85
7.2. Haqiqiy va rejalashtirilgan xarajatlar.....	88
7.3. «Keyns xochi». Ishlab chiqarish hajmining muvozanat darajasiga erishish mexanizmi.....	89
7.4. Avtonom xarajatlar multiplikatori.....	90
7.5. Retsession va inflatsion uzilish.....	92
8-BOB: PULGA TALAB FUNKSIYASI.....	96
8.1. Pul tushunchasi va uning funksiyalari. Pul agregatlari.....	96
8.2. Pulga talabning klassik nazariyasi.....	97
8.3. Pulga talabning keynscha nazariyasi.....	98
9-BOB. PUL TAKLIFI. PUL BOZORIDA MUVOZANAT.....	102
9.1. Pul taklifi. Bank multiplikatori.....	102
9.2. Pul taklifining kengaytirilgan modeli pul multiplikatori.....	103
9.3. Pul bozorida muvozanat.....	104
10- BOB. DAVLAT BUDJETI. SOLIQLAR.....	108
10.1. Davlat budjetining mohiyati va funksiyalari.....	108
10.2. Davlat budjeti xarajatlari.....	109
10.3. Soliqlarning turlari va funksiyalari.....	112
10.4. Davlat budjetining soliqlarga ko'ra tarkibi.Soliq yuki.....	118
10.5. O'zbekiston Respublikasida soliq islohotlarining o'ziga xos xususiyatlari.....	122

11- BOB: BUDJET- SOLIQ SIYOSATI	127
11.1. Budjet –soliq siyosatining mohiyati va usullari.	127
11.2. Davlat xarajatlari, soliq va balanslashgan budjet multiplikatorlari... ..	128
11.3. Diskret va nodiskret fiskal siyosat. Budjet taqchilligi va ortiqchaligi	132
11.4. O‘zbekiston Respublikasi budjet-soliq siyosatining xususiyatlari... ..	138
12-BOB. BANK TIZIMI. PUL-KREDIT SIYOSATI	141
12.1. Banklar va ularning bozor iqtisodiyotidagi vazifalari.....	141
12.2. Pul-kredit siyosatining maqsadlari, vositalari va ko‘rinishlari. Depozitlarni majburiy zahiralash normasi.	143
12.3. Ochiq bozordagi operatsiyalar va hisob stavkasi.....	146
12.4. O‘zbekiston Respublikasi bank tizimining barqarorligini oshirish va pul-kredit siyoyosatini takomillashtirish yo‘nalishlari.....	150
13-BOB. IS-LM MODEL	155
13.1. IS - LM modelining mohiyati va AD-AS modeli bilan bog‘liqligi.	155
13.2. Modelning asosiy tenglamalari.....	156
13.3. IS - egri chizig‘i va uning tenglamasi.....	156
13.4. LM - egri chizig‘i va uning tenglamasi	158
13.5. IS-LM modelida makroiqtisodiy muvozanat	160
14-BOB. IQTISODIY O‘SISHNING UMUMIY TAVSIFI VA NEOKEYSNSCHA MODELLARI	164
14.1. Iqtisodiy o‘shish tushunchasi va o‘lchanishi.	164
14.2. Iqtisodiy o‘shishga omillari va tiplari.....	165
14.3. Iqtisodiy o‘shishning E.Domar modeli.....	167
14.4. Iqtisodiy o‘shishning R.Xarrod modeli.....	169
15-BOB. IQTISODIY O‘SISHNING NEOKLASSIK MODELLARI	172
15.1. R.Solouning neoklassik modeli asoslari.....	172
15.2. R.Solou modelida kapitalning chiqib ketishi aholi soni o‘shishning barqaror muvozanati va iqtisodiy o‘shishga ta’siri.....	176
15.3. Texnologik taraqqiyotning iqtisodiy o‘shishga ta’siri. Felpsning «oltin qoidasi».....	180
15.4. Iqtisodiy o‘shishning J.Mid va A. Lyuis modellari.....	184
15.5. O‘zbekistonda iqtisodiy o‘shishni ta’minlash omillari va natijalari.	187
16- BOB . XALQARO SAVDO NAZARIYASI	193
16.1. Xalqaro savdoning zaruriyati va uning asosiy ko‘rinishlari.....	193
16.2. A.Smitning mutlaq ustunlik nazariyasi.	194

16.3. Rikardoning nisbiy ustunlik nazariyasi.....	195
16.4. Xeksher – Olinning neoklassik konsepsiyasi.....	198
16.5. Xalqaro savdoning zamonaviy nazariyalari	199
17- BOB. TASHQI SAVDO SIYOSATI.....	202
17.1. Tashqi savdo siyosatining mohiyati va vositalari.....	202
17.2. Importga ta'riflar. Importga tariflar kiritilishining iqtisodiy oqibatlarini.....	203
17.3. Ishlab chiqaruvchilarga subsidiyalari va importni kvotalar orqali tartibga solish.....	207
17.4. Eksport subsidiyalari. Eksport bojlari va eksportni ixtiyoriy cheklash.....	210
17.5. O'zbekiston Respublikasi tashqi savdo siyosatining xususiyatlari...	212
18-BOB. TO'LOV BALANSI.....	218
18.1. To'lov balansi tushunchasi va uning tuzilishi.....	218
18.2. Joriy operatsiyalar hisobi balansi.....	220
18.3. Kapital harakati hisobi balansi.....	221
18.4. To'lov balansining tarkibiy qismlari o'rtasidagi bog'liqliklar.....	223
18.5. To'lov balansini makroiqtisodiy tartibga solish vositalari va usullari.....	225
19-BOB. VALUTA KURSI	231
19.1. Valuta va jahon valuta tizimi tushunchasi.....	231
19.2. Valuta bozorini davlat tomonidan tartibga solish usullari.....	234
19.3. Valuta kursi va uni belgilovchi omillar.....	236
19.4. Xarid qobilyati pariteti.....	240
19.5. Makroiqtisodiy siyosatning nominal va real valuta kurslariga ta'siri.....	241
20-BOB. OCHIQ IQTISODIYOTDA MAKROIQTISODIY SIYOSAT	246
20.1. Ochiq iqtisodiyot tushunchasi va uning ko'rinishlari.....	246
20.2. Mandell Flemingning ochiq iqtisodiyot modeli.....	247
20.3. Qayd etilgan valuta kursi sharoitida pul-kredit va fiskal siyosat....	255
20.4. Erkin suzib yuruvchi valuta kursi sharoitida makroiqtisodiy siyosat	258

СОДЕРЖАНИЕ

ГЛАВА 1. ВВЕДЕНИЕ В МАКРОЭКОНОМИКУ	5
1.1. История формирования дисциплины “Макроэкономика”, ее предмет и объект	5
1.2. Методы изучения дисциплины Макроэкономика	8
1.3. Модель кругооборота “Ресурсов, товаров и услуг”, а также “Расходов и доходов”	11
1.4. Использование подходов разработки и осуществления макроэкономических программ в устойчивом развитии экономики Узбекистана	14
ГЛАВА 2. ОСНОВНЫЕ МАКРОЭКОНОМИЧЕСКИЕ ПОКАЗАТЕЛИ И ИХ ИСЧИСЛЕНИЕ	18
2.1. Основные показатели, используемые при анализе национальной экономики	18
2.2. Понятие валового внутреннего продукта и основные условия его исчисления	19
2.3. Методы исчисления валового внутреннего продукта	19
2.4. Другие показатели и их взаимосвязи в системе национальных счетов	28
2.5. Номинальный и реальный валовый внутренний продукт	29
2.6. Основные макроэкономические тождества	32
ГЛАВА 3. ЦИКЛИЧЕСКОЕ РАЗВИТИЕ РЫНОЧНОЙ ЭКОНОМИКИ, БЕЗРАБОТИЦА	37
3.1. Причины экономических колебаний и экономических циклов..	37
3.2. Понятие безработицы и измерение уровня безработицы	41
3.3. Экономические последствия безработицы. Закон А.Оукена ...	43
3.4. Особенности политики Республики Узбекистан по снижению безработицы и обеспечению занятости населения	44
ГЛАВА 4. ИНФЛЯЦИЯ И АНТИИНФЛЯЦИОННАЯ ПОЛИТИКА.	48
4.1. Сущность инфляции и методы исчисления	48
4.2. Виды инфляцию. Инфляция спроса и инфляция предложения. .	50
4.3. Взаимосвязь инфляции и безработицы. Кривая Филлипса	52
4.4. Антиинфляционная политика Республики Узбекистан и особенности ее осуществления	54

ГЛАВА 5. МОДЕЛЬ СОВОКУПНОГО СПРОСА И СОВОКУПНОГО ПРЕДЛОЖЕНИЯ	61
5.1. Общая характеристика модели Совокупного спроса – Совокупного предложения. Понятие совокупного спроса и график.	61
5.2. Ценовые и неценовые факторы совокупного спроса.....	63
5.3. Факторы совокупного предложения и график.	65
5.4. Макроэкономическое равновесие в модели AD-AS	67
ГЛАВА 6. ФУНКЦИИ ПОТРЕБЛЕНИЯ, СБЕРЕЖЕНИЯ И ИНВЕСТИЦИЙ	73
6.1. Потребление и сбережение, их график и функции.	73
6.2. Предельная и средняя склонность к потреблению и сбережению	76
6.3. Сущность инвестиций, функции и график.	79
6.4. Процентная ставка и другие факторы динамики инвестиций. Модель акселератора	80
6.5. Инвестиционная политика Республики Узбекистан и ее особенности	81
ГЛАВА 7. КЕЙНСИАНСКАЯ МОДЕЛЬ РАВНОВЕСИЯ НА РЫНКЕ ТОВАРОВ И УСЛУГ	85
7.1. Основы Кейнсианской теории макроэкономического равновесия.....	85
7.2. Реальные и планируемые расходы.	88
7.3. «Кейнсианский крест». Механизм достижения равновесного объема производства	89
7.4. Мультипликатор автономных расходов	90
7.5. Рецессионный и инфляционный разрыв	92
ГЛАВА 8. ФУНКЦИЯ СПРОСА НА ДЕНЬГИ	96
8.1. Понятие денег и ее функция. Денежные агрегаты	96
8.2. Классическая теория спроса на деньги	97
8.3. Кейнсианская теория спроса на деньги	98
ГЛАВА 9. ПРЕДЛОЖЕНИЕ ДЕНЕГ, РАВНОВЕСИЕ НА ДЕНЕЖНОМ РЫНКЕ	102
9.1. Предложение денег. Банковские мультипликаторы	102
9.2. Расширенная модель предложения денег, денежные мультипликаторы.....	103
9.3. Равновесие на денежном рынке.....	104

ГЛАВА 10. ГОСУДАРСТВЕННЫЙ БЮДЖЕТ, НАЛОГИ	108
10.1. Сущность и функции государственного бюджета	108
10.2. Расходы государственного бюджета.	109
10.3. Виды и функции налогов.	112
10.4. Структура государственного бюджета по налогам. Налоговая нагрузка.	118
10.5. Налоговые реформы в Республике Узбекистан и их особенности	122
ГЛАВА 11. БЮДЖЕТНО-НАЛОГОВАЯ ПОЛИТИКА	127
11.1. Сущность и методы бюджетно-налоговой политики	127
11.2. Государственные расходы. Налоговый мультипликатор и мультипликатор сбалансированного бюджета	128
11.3. Дисcretionная и недисcretionная фискальная политика. Профицит и дефицит бюджета.	132
11.4. Особенности бюджетно-налоговой политики Республики Узбекистан	138
ГЛАВА 12. БАНКОВСКАЯ СИСТЕМА. ДЕНЕЖНО-КРЕДИТНАЯ ПОЛИТИКА	141
12.1. Банки и их задачи в рыночной экономике	141
12.2. Цели, инструменты и виды денежно-кредитной политики. Норма обязательных резервов депозитов	143
12.3. Учетная ставка и операции на открытом рынке	146
12.4. Направления совершенствования денежно-кредитной политики и повышение устойчивости банковской системы Республики Узбекистан	150
ГЛАВА 13. МОДЕЛЬ IS-LM	155
13.1. Сущность модели IS – LM и взаимосвязь с моделью AD-AS. ...	155
13.2. Основные уравнения модели.	156
13.3. Кривая IS и ее уравнения	156
13.4. Кривая LM и ее уравнения	158
13.5. Макроэкономическое равновесие в модели IS-LM	160
ГЛАВА 14. ОБЩАЯ ХАРАКТЕРИСТИКА ЭКОНОМИЧЕСКОГО РОСТА И НЕОКЕЙНСИАНСКИЕ МОДЕЛИ	164
14.1. Понятие и измерение экономического роста	164
14.2. Факторы и типы экономического роста	165
14.3. Модель экономического роста Е.Домара	167

14.4. Модель экономического роста Р.Харрода	169
ГЛАВА 15. НЕОКЛАССИЧЕСКИЕ МОДЕЛИ ЭКОНОМИЧЕСКОГО РОСТА	172
15.1. Основы неоклассической модели Р.Солоу.	172
15.2. Влияние оттока капитала в модели Р. Солоу на устойчивое равновесие роста населения и экономический рост.	176
15.3. Влияние технологического прогресса на экономический рост “Золотое правило” Феллипса	180
15.4. Модель экономического роста Ж.Мида и А.Льюиса	184
15.5. Результаты и факторы обеспечения экономического роста в Узбекистане	187
ГЛАВА 16. ТЕОРИЯ МЕЖДУНАРОДНОЙ ТОРГОВЛИ	193
16.1. Необходимость международной торговли и ее основные показатели	193
16.2. Теория абсолютных преимуществ А.Смита	194
16.3. Теория относительных преимуществ Д.Рикардо	195
16.4. Неоклассическая концепция Хекшера-Олина	198
16.5. Современная теория международной торговли	199
ГЛАВА 17. ВНЕШНЕТОРГОВАЯ ПОЛИТИКА	202
17.1. Сущность и задачи внешнейторговой политики	202
17.2. Тарифы на импорт. Экономические последствия введения тарифа на импорт	203
17.3. Субсидии для производителей и регулирование импорта через квоты	207
17.4. Экспортные субсидии. Экспортные пошлины и добровольные ограничения экспорта	210
17.5. Особенности внешнейторговой политики Республики Узбекистан	212
ГЛАВА 18. ПЛАТЕЖНЫЙ БАЛАНС	218
18.1. Понятие платежного баланса и его структура	218
18.2. Баланс счета текущих операций	220
18.3. Баланс счета движения капитала.	221
18.4. Взаимосвязь между структурными элементами платежного баланса	223
18.5. Инструменты и методы макроэкономического регулирования платежного баланса	225

ГЛАВА 19. ВАЛЮТНЫЙ КУРС	231
19.1. Понятие международной и национальной валютной системы.	231
19.2. Методы регулирования валютного рынка государством ...	234
19.3. Валютный курс и факторы его определяющие	236
19.4. Паритет покупательной способности.	240
19.5. Влияние макроэкономической политики на номинальный и реальный валютный курс	241
ГЛАВА 20. МАКРОЭКОНОМИЧЕСКАЯ ПОЛИТИКА В ОТКРЫТОЙ ЭКОНОМИКЕ	246
20.1. Понятие открытой экономики и ее виды	246
20.2. Модель открытой экономики Манделла-Флеминга	247
20.3. Денежно-кредитная и фискальная политики в условиях фиксированного валютного курса	255
20.4. Макроэкономическая политика в условиях свободно плавающего валютного курса	258

CONTENTS

1-CHAPTER. INTRODUCTION TO MACROECONOMICS	5
1.1. Subject, object and formation history of Macroeconomics.	5
1.2. Research methods of Macroeconomics.....	8
1.3. Circulation flow model of “resources – goods and services” and “revenues and expenditures”.....	11
1.4. Elaborating macroeconomic programs for the sustainable development of Uzbekistan’s economy and using implementing approaches.....	14
2-CHAPTER. MAIN MACROECONOMIC INDICATORS AND THEIR CALCULATION.....	18
2.1. Main indicators on analyzing the national economy.....	18
2.2. The concept of gross domestic product and its main terms of calculation.	19
2.3. The methods of calculating gross domestic product.....	19
2.4. Other indicators in the system of national accounts and correlation among them.....	28
2.5. Nominal and real gross domestic product	29
2.6. Main macroeconomic equations.	32
3-CHAPTER: PERIODIC DEVELOPMENT OF MARKET ECONOMY, UNEMPLOYMENT.....	37
3.1. Economic periods and the reasons of economic swings.	37
3.2. The concept of unemployment and estimation of unemployment rate.....	41
3.3. Economic consequences of unemployment. A.Ouken’s law.....	43
3.4. Features of the policy of providing the population with jobs and decreasing unemployment rate in the Republic of Uzbekistan.	44
4-BOB. INFLATION VA ANTIINFLATION POLICY.....	48
4.1. The essence of inflation and its calculating methods.....	48
4.2. Types of inflation. Demand and supply inflation.	50
4.3. The relationship between inflation and unemployment. Phillips Curve.....	52
4.4. Anti-inflation policy and features of implementing it in the Republic of Uzbekistan.....	54

5-CHAPTER. THE MODEL OF AGGREGATE DEMAND AND AGGREGATE SUPPLY	61
5.1. General description of aggregate demand and aggregate supply model. The concept of aggregate demand and its graph.	61
5.2. The price and other factors of aggregate demand	63
5.3. The graph of aggregate supply and its factors.	65
5.4. Macroeconomic equilibrium in AD – AS model.	67
6-CHAPTER. THE FUNCTIONS OF CONSUMPTION, SAVING AND INVESTMENT.	73
6.1. Consumption and saving, their graphs and functions.	73
6.2. Average and marginal propensity to consumption and saving.	76
6.3. Essence, graph and functions of investment.....	79
6.4. Factors indicating dynamics of investment besides interest rate. Accelerator model.....	80
6.5. Features of investment policy of the Republic of Uzbekistan.	81
7-CHAPTER. KEYNESIAN MODEL OF MACROECONOMIC EQUILIBRIUM IN THE MARKET OF PRODUCTS AND SERVICES	85
7.1. Bases of Keynesian macroeconomic equilibrium theory.....	85
7.2. Real and planned expenditures.	88
7.3. “The Keynesian cross”. Mechanism of gaining equilibrium level of production volume.....	89
7.4. Multiplier of autonomous expenditures.	90
7.5. Recession and inflationary gap.....	92
8-CHAPTER: DEMAND FUNCTION FOR MONEY	96
8.1. The concept of money and its functions. Money aggregates	96
8.2. Classic theory of money demand.....	97
8.3. Keynesian theory of money demand.....	98
9-CHAPTER. MONEY SUPPLY. EQUILIBRIUM IN THE MONEY MARKET	102
9.1. Money supply. Bank multiplier.....	102
9.2. Expanded model of money supply. Money multiplier.....	103
9.3. Equilibrium in the money market.....	104
10- CHAPTER. GOVERNMENT BUDGET. TAXES	108
10.1. Essence and functions of government budget.....	108
10.2. Government budget expenditures.....	109

10.3. Types and functions of taxes	112
10.4. Structure of government budget according to taxes. The tax load...	118
10.5. The features of tax reforms in the Republic of Uzbekistan.....	122
11- CHAPTER: BUDGET – TAX POLICY	127
11.1. Essence and types of budget – tax policy	127
11.2. Government expenditures, tax and balanced budget multipliers.....	128
11.3. Discreet and indiscreet fiscal policy. Budget deficit and surplus....	132
11.4. The features of budget – tax policy of the Republic of Uzbekistan.	138
12-CHAPTER. BANK SYSTEM. MONEY-CREDIT POLICY	141
12.1. Banks and their functions in the market economy.....	141
12.2. Purposes, instruments and views of money – credit policy.	
Required reserve ratio of deposits.	143
12.3. Open market operations and discount rate.....	146
12.4. Increasing stability of bank system of the Republic of Uzbekistan and directions of development of money – credit policy.	150
13-CHAPTER. IS-LM MODEL	155
13.1. Essence of IS - LM model and relationship with AD-AS model....	155
13.2. Main equations of the model.....	156
13.3. IS curve and its equation.....	156
13.4. LM curve and its equation.....	158
13.5. Macroeconomic equilibrium in the IS-LM model.....	160
14-CHAPTER. GENERAL CONCEPT OF ECONOMIC GROWTH AND ITS NEOKEYNESIAN MODELS	164
14.1. Concept and measurement of economic growth.....	164
14.2. Factors and types of economic growth.....	165
14.3. E.Domar model of economic growth.....	167
14.4. R.Xarrod model of economic growth.....	169
15-CHAPTER. NEOCLASSIC MODELS OF ECONOMIC GROWTH	172
15.1. Bases of R.Solou’s neoclassic model.....	172
15.2. The impact of exiting capital and increasing number of population to the stable equilibrium and economic growth in the model of R.Solou.....	176
15.3. Impact of technologic development on economic growth. “Golden law” of Phelps	180
15.4. J.Mid and A. Lyuis models of economic growth.....	184

15.5. Factors and results of providing economic growth in Uzbekistan...	187
16- CHAPTER . THEORY OF INTERNATIONAL TRADE	193
16.1. Necessity and main types of international trade.....	193
16.2. A.Smith’s theory of absolute advantage.....	194
16.3. Ricardo’s theory of comparative advantage.....	195
16.4. Xeksher – Olin’s neoclassic conceptions.....	198
16.5. Modern theories of international trade.....	199
17- CHAPTER. FOREIGN TRADE POLICY	202
17.1. Essence and means of foreign trade.....	202
17.2. Tariffs on import. Economic consequences of implementing tariffs on import.	203
17.3. Subsidies to producers and regulating import through quotes.....	207
17.4. Export subsidies.. Export tariffs and limiting export voluntarily...	210
17.5. Features of foreign trade policy of the Republic of Uzbekistan.	212
18-CHAPTER. BALANCE OF PAYMENT	218
18.1. The concept of balance of payment and its structure.....	218
18.2. Balance of current operations account.....	220
18.3. Balance of capital movement account.....	221
18.4. Relationship among structural parts of balance of payment.....	223
18.5. Macroeconomic regulating instruments and methods of balance of payment.....	225
19-CHAPTER. CURRENCY RATE	231
19.1. Concept of currency and world currency system	231
19.2. Methods of government regulation of currency market	234
19.3. Currency rate and its indicating factors.	236
19.4. Purchase ability parity	240
19.5. Influence of macroeconomic policy on nominal and real currency rates.....	241
20-CHAPTER. MACROECONOMIC POLICY IN OPEN ECONOMY	246
20.1. Concept of open economy and its views	246
20.2. Open economy model of Mandell Fleming.	247
20.3. Money-credit and fiscal policy in the condition of fixed currency rate	255
20.4. Macroeconomic policy in the condition of free floating currency rate.....	258

Djumayev Zayniddin Axmedovich

MAKROIQTISODIYOT

Oliy o'quv yurtlari talabalari uchun o'quv qo'llanma

Muharrir F. Muhammadiyeva
Sahifalovchi A. Ergashev

Litsenziya raqami AI №009 20.07.2018
Bosishga 2018-yil 30-avgustda ruxsat etildi.
Bichimi 60x84¹/₁₆. Ofset qog'ozi.
Tayms garniturası.
Shartli bosma tabog'i 17,4. Nashr tabog'i 13.
Adadi 100 nusxa. Buvurtma 2018/18

«Innovatsion rivojlanish nashriyot-matbaa uyi» DUK
bosmaxonasida chop etildi.
100066, Toshkent, Chilonzor tumani, Olmazor ko'chasi, 171 uy.