

**O'ZBEKISTON DAVLAT JISMONIY TARBIYA INSTITUTI**

# **B A S K E T B O L**

**(JTI umumiy kurs talabalariga  
mo'ljallangan ma'ruzalar to'plami)**

Mazkur o'quv-uslubiy qo'llanma sport va milliy o'yinlar kafedrasida katta o'qituvchisi F.V.G'aniyeva tomonidan tayyorlangan.

2009 yil 7 yanvarda kafedra majlisida muhokama qilingan va tasdiqlangan.

Mazkur o'quv-uslubiy qo'llanma O'zDJTI tasarrufidagi Oliy o'quv yurtlarida ilmiy-uslubiy kengash yig'ilishi qaroriga asosan nashrga tavsiya etilgan (2 aprel 2009 yil, 4-son bayonnoma).

Taqdim etilayotgan o'quv-uslubiy qo'llanma jismoniy tabiiy instituti va o'zga oliy o'quv yurtlarining jismoniy tarbiya fakultetlarining talabalari, MOF tinglovchilari, hamda o'qituvchi-terenerlar, jismoniy tarbiya bo'yicha tashkilotchi-yo'riqchilar va barcha mazkur sport o'yini ixlosmandlariga foydalanish uchun tavsiya etiladi.

Taqrizchilar: pedagogika fanlari nomzodi,  
professor Donchenko P.I.

dotsent Abdurahmanov F.A.

## KIRISH

O'zbekiston mustaqillikka erishgan kundan boshlab jismoniy tarbiya va sportga bo'lgan e'tibor kuchaydi. O'zbekiston Respublikasi Prezidenti Islom Abdug'aniyevich Karimovning qator farmonlari, hukumat qarorlari hamda "Sportdagi har bir natija - moillatning sog'lomligini, qudratini, buyukligini namoyon etuvchi eng yaxshi mezondir" degan da'vat aholi o'rtasida jismoniy tarbiya va sportga bo'lgan munosabatni tubdan o'zgartirdi.

Boshqa sport turlari qatorida basketbol ham "Umid nihollari", "Barkamol avlod", "Universiadâ" kabi musobaqalar dasturiga kiritilishi basketbol bilan shug'ullanuvchilar sonini oshishiga olib keldi.

O'zbekiston davlat jismoniy tarbiya institutida yuqori malakali mutaxassislarni tayyorlash o'quv rejasiga binoan bir necha pedagogik ixtisosliklar bo'yicha amalga oshiriladi. Jumladan, maktabgacha tarbiya muassasalarida jismoniy tarbiya bo'yicha murabbiy o'rta maktab va bilim yurtlarida, litsey, kollej, institut, universitet, akademiyalarda jismoniy tarbiya bo'yicha o'qituvchi, armiya, ilmiy tadqiqot institutlari, ishlab chiqarish korxonalari va boshqa tashkilotlarda jismoniy tarbiya va kasbga mos jismoniy tayyorgarlik bo'yicha yo'riqchi, turar joylarda, muolaja, maishiy madaniyat, dam olish va boshqa shunga o'xshash dargohlarda sog'lomlashtirish jismoniy tarbiya bo'yicha tashkilotchi degan ixtisosliklar institutning o'quv rejasidan joy olgan.

Ushbu o'quv-uslubiy qo'llanmada basketbol sport o'yinining jahonda va O'zbekistonda rivojlanish tarixi, o'yin texnikasi va taktikasi asoslarining tasnif va tavsiflari ochib berilgan. O'yin qoidasi va musobaqalarni tashkil qilish, o'tkazish xususiyatlari va basketbolga dastlabki o'rgatishda zamonaviy uslublardan foydalanish keng yoritilgan.

Basketbol sport turi barcha ta'lim muassasalarining "Jismoniy tarbiya va sport" fani dasturiga kiritilgan bo'lib, asosiy bo'lim sifatida o'qitiladi. Ushbu o'quv-uslubiy qo'llanma talabalarda jismoniy tarbiya va sport soxasiga oid kasbiy pedagogik bilim, malaka va ko'nikmalarni o'zlashtirish imkonini beradi. Bo'lajak kadrlarni ta'lim muassasalari, BO'SMlari, jismoniy tarbiya va sport tashkilotlarida zarur bo'lgan kasbiy ilmiy-pedagogik va tashkilotchilik qobiliyatlarini shakllantiradi.

# I. JAHONDA VA O'ZBEKISTONDA BASKETBOLNI RIVOJLANISH TARIXI

## O'yinning paydo bo'lishi va rivojlanishining asosiy bosqichlari

Basketbolga o'xshab ketadigan o'yin to'g'risidagi dastlabki ma'lumotlar eramizdan avvalgi VII asrga oiddir. Meksikadagi ilk qabilasiga mansub bo'lgan indeeslar "pok-to-pok" deb atalgan o'yinni qiziqib o'ynashgan. Ushbu o'yinning butun mohiyati o'yinchilarning to'pni halqa ichiga tushirishdan iborat bo'lgan "to'p" o'rnida kauchukdan tayyorlangan dumaloq shardan foydalanishgan, uni halqaga "tushurish" uchun faqat tirsaklar bilan yoki so'ni bilan sharni urish lozim bo'lgan. Bunga halqaning xiyla baland joyiga o'rnatilganligini va buning ustiga erga nisbatan tik ya'ni perpendekulyar tarzda joylashtirilganligini qo'shadigan bo'lsak, u holda halqaga tushirilgan birgina "to'p" – shar butun o'yinning taqdirini hal qilgan bo'lsa kerak.

Oradan ancha vaqtlar o'tib, eramizning XVI asriga kelganda Meksikalik "basketbolchilar" bu o'yinni takomillashtirdilar. O'yin ijodkorlari zilday og'ir kauchukdan tayyorlangan to'p sharni devorga o'rnatilgan tosh halqa orqali o'tkazishni ko'zda tutgan edilar. Muvaffaqiyatli harakat qilib to'pni halqaga tushirgan o'yinchi tomoshabinlarning istalgan birining libosini o'ziga "sarupo" qilib olish huquqiga ega bo'lar edi. O'yinda yutkazgan jamoaning kapitani esa ko'pincha shafqatsiz jazoga mavhum etilar, uning boshini tanasidan judo qililar edilar.

1603 yilda Bryuis tomonidan ishlangan gravyurada basketbolga o'xshagan o'yin aks ettirilgan, Vet esa "Sport ensiklopediyasi" (1818 y.) degan kitobda Floridada odamlar qiziqib o'ynaydigan o'yin bayon etilgan: kimki savatchaga ko'proq tushirsa o'sha yutgan hisoblangan, savatcha esa baland ustunning eng uchiga mahkam o'rnatib qo'yilgan.

Ancha keyinroq basketbolning hozirgi zamon o'yinini esalatadigan to'p bilan o'ynaladigan o'yin turi paydo bo'lgan.

Masalan, Spartada shunga o'xshagan "episkirus" deb atalgan o'yin, Qadimgi Rimda – "xarpastum" deb atalgan o'yin, Italiyada – "halqaga tushirish" o'yinlari o'ynalgan.

Qadim-qadim zamonlardan beri to'p bilan o'ynaladigan ko'xna o'yinlar yer sharidagi juda ko'p xalqlar xayotida alohida o'rin egallab turgan.

Ilk jamoa tizimi paydo bo'lgan dastlabki davrlarda o'yinlar zamonning og'ir turmush sharoitiga chidash uchun odamlarni jismoniy chiniqishiga yaxshi yordam bergan, ularning mehnat faoliyatida ham va maishiy turmushida ham bunday o'yinlar muhim ahamiyat kasb etgan.

Keyinchalik odamlar qabila-qabila bo'lib yashaydigan davrlarga kelib, turli o'yinlar, ayniqsa, koptok – to'p bilan o'ynaladigan o'yinlar asta-sekin mehnat faoliyatidan ajralib chiqqan hamda turli ko'ngilochar o'yinlar, raqslar, bayram tantanalari artibutlari qatoridan o'rin olib, marosim tadbirlaridan biriga aylanadi.

Turli o'yinlar, shu jumladan, basketbol o'yini ham umumiy xususiyatlari bilan ajralib turgan, lekin odamlar o'rtasidagi turlicha qarashlar, cheklangan kritiklik singari mahdudlik ko'rinishlari salbiy ta'sir ko'rsatib o'yinlarning keng miqyosda rivojlanishiga imkon bermagan.

hozirgi zamon basketbol o'yinining rivojlanishi tarixi 1891 yilning dekabr oyidan boshlangan. Springfild shahrida gi (AQSH, Massachusetts shtati) xristian – ishchilar maktabi (hozirgi Springfild kolledji)ning anatomiya va fiziologiya o'qituvchisi doktor Djeym A.Neysmut talabalarning qish faslidagi jismoniy mashg'ulotlarini bir qator jonlantirishga qaror qildi. Neysmut tomonidan ijro qilingan o'yinning dastlabki varianti beshta asosiy shartdan va 13 ta asosiy qoidalardan iborat bo'lgan o'sha o'yinning dastlabki qoidalari 1892 yil 15 yanvarda "Uchburchak" ("Triugolnik") degan gazeta sahifalarida bosilib chiqadi. Neysmut yangi o'yin uchun futbol to'pini tanlaydi, chunki bu to'pni qo'l bilan ilib olish oson bo'lib, uni oshirish qiyin hamda erga urilgan vaqtda to'p erdan doimo yuqoriga otilib o'ynashi unga ma'qul bo'lgan.

Bunday o'yinning avj olishi hozirgi zamon basketboli ishqibozlarini hayron qoldirishi mumkin (aytmog'chi, o'sha zamonlarda ham o'yinning nomi xuddi hozirgi singari: "basketbol" deb yozilgan). Neysmut shaftoli terishga mo'ljallangan savatchani zal ichidagi balkonga o'rnatib qo'ygan, savatchaning yonidagi narvon ustida farrosh o'tirgan. Uning vazifasi muvafaqiyatli tashlangan va savatchaga tushirilgan to'pni savatcha ichidan olib, pastga o'yinchilarga uzadb turishdan iborat bo'lgan.

1891 yil 21 dekabrda Springfild kolledjining gimnastika zalida basketbol bo'yicha birinchi match o'tkaziladi. Matbaa manbalari bu o'yinning uch xil tug'ilish sanasini qayd etadilar: 1891 yil 21 dekabr, 1892 yilning 15 va 20 yanvari. "O'yin yaratuvchi"ning ta'kidlanishiga esa birinchi uchrashuv 1891 yilning "rojestvo" bayrami oldidan o'tkazilgan ekan.

Guruhda 18 kishi bor edi. Shuning uchun o'yinda har biri 9 kishidan iborat 2 jamoa ishtirok etdi. O'yin ko'pchilikka shu qadar ma'qul bo'ldiki, tez orada o'yin qoidasidan nusxa ko'chirib berishni so'rab Neysmutni xoli-joniga qo'yishmadi. Keyinroq, 1892 yilda u o'z o'yinining birinchi "Qoidalar kitobi"ni nashr ettirdi. Unda 13 ta asosiy band bo'lib, ularning ko'pchiligi bizning hozirgi kunlarimizda ham amal qilmoqda. Prinsip jihatdan u "Qoidalar"ning hozirgilaridan farqi to'pni "olib yurish" qoidalari deb hisoblash mumkin.

Neysmut o'yinda ishtirok etuvchilar sonini qat'iy ravishda cheklab qo'ymagan. Uning ta'rificha, o'yinda uch kishidan boshlab 40 kishigacha qatnashishiga ruxsat berilgan. Holbuki, eng maqbul mezon har jamoada 9 kishi bo'lishi edi. Futbol o'yinidan nusxa ko'chirib o'yinchilarni uchta xujumchiga uchta ximoyachiga ajratib qo'yilgan edi. Ularga faqat o'z "zonalarida" o'ynashga ruxsat berilgan edi.

1892 yil 11 martda mana shu qoidalar asosida birinchi marta tomoshabinlar xuzurida o'yin o'tkazilib, uni tomosha qilish uchun 200 kishi to'plandi. Talabalar o'z o'qituvchilari bilan o'ynaydilar va 5:1 hisobida g'olib chiqtilar. Shunday keyin o'yin keng miqyosida rivojlanib ketdi va xuddi 1892 yilning o'zida Meksikada ham basketbol o'ynala boshladi. Oradan biroz vaqt o'tgach Lyu Allen Xartford shahrida noqo'lay savatchalarni – shaftoli terishga mo'ljallangan ushbu savatchalarni simdan to'qilgan silindr shaklidagi og'ir savatchalar bilan almashtirdi.

O'yin yildan-yilga rivojlanib borib, uning qoidalari ham ancha takomillashtirildi. Chunonchi, 1893 yilda birinchi marta o'chitga tegib qaytadigan va to'pni tomoshabinlar orasiga borib tushishdan saqlaydigan qurilma va unga to'r xalta birlashtirilgan temir halqa o'rnatildi. Shchitning kattaligi 3,6x1,8 m bo'lgan. Oradan bir yil o'tgach, to'pning kattaligi oshirilib aylanasiradig uzunligi 30-32 dyuymga (76,2-81,8 sm)ga etkazildi. 1895 yilga kelib

o'yin qoidalariga jarima to'pi tashlash kiritildi. Jarima to'pi 15 fut (5,25 sm) masofadan turib tashlanar edi.

Oradan ko'p o'tmay savatcha hozirgi zamon shaklini oladi, lekin shchit esa o'zining hozirgi kattaligiga 1895 yilda erishadi. Ayni maxalda o'chitni oq rangga bo'yab qo'yganlar, 1909 yilga kelib esa o'chitni yaltiroq plastinadan tayyorlay boshlaganlar. Maydonda to'pni olib yurish qoidasi 1896 yilda kiritilgan. To'pni tortib olish ham unga qiyin emas edi. Oradan uch yil o'tgach, basketbolda foydalanilayotgan futbol to'pi maxsus tarzda tayyorlangan basketbol to'piga almashtirildi.

O'yin texnikasining tez takomillashishi va o'yinchilar harakatchanligining ortib borishi shunga olib keldiki, 1896 yilda jamoalar tarkibini 5,7 yoki 9 o'yinchi bilan cheklab qo'yish to'g'risida bir bitimga kelishildi. O'yinda necha kishilik jamoa ishtirok etishi o'yin maydonining kattaligiga bog'liq bo'lgan. Tez orada jamoadagi o'yinchilar soni butunlay standart xolgan keltirildi: ya'ni bir vaqtning o'zida 5 kishidan ortiq o'yinchi qatnashishiga ruxsat etilmaydigan bo'ldi.

1892 yilning mart oyida ushbu o'yinni "ilk ixtirochi"lari jamoalari o'rtasida dastlabki o'yin o'tkaziladi. Ular Bekingem maktabining o'qituvchilari va stenografistlari edi. Jamoadagi o'yinchi qizlardan biri Mod Sherman bu o'yinda o'z baxtini ham topdi - u Djeym Neysmitga turmushga chiqdi.

1893 yil 22 martda juda ko'p tomoshabinlar xuzurida Smit kolledjining birinchi kurs qizlari bilan ikkinchi kurs qizlari o'rtasida birinchi rasmiy o'yin o'tkazildi. Unda katta qizlar 5:4 hisobi bilan g'alaba qildilar. Qizig'i shundaki, o'yinni tomosha qilgan tomoshabinlar ishqibozlar orasida birorta ham erkak bo'lmagan. Buning sababi erkaklarga zalga kirish man etilgan bo'lib sababi basketbolchilar kalta yubkalarda o'yinga tushgan edilar.

1896 yilda qizlarning Xristian assosiasiyasi ushbu o'yinni kam harakat va qizlar uchun qulayroq qilish maqsadida basketbol bo'yicha o'yin qoidalarini qayta ko'rib chiqadi. O'sha paytdan boshlab basketboldan xoli ravishda "netbol" /net - to'r, bol - to'p/ o'yini rivojlana boshlaydi.

Shu yilning o'zida AQSHda basketbol bo'yicha rasmiy musobaqalar bo'lib o'tadi. Oradan 6 yil o'tgach birinchi bor studentlarning mintaqalararo o'yini tashkil etiladi. Xuddi o'sha yili Buffalo shahrida tashkil etilgan Panama - Amerika qo'shma ko'rgazmasida basketbol o'yini "eksponat" sifatida ko'rsatildi.

AQSHda tuzilgan basketbol o'yini oradan kun o'tmay Xitoy, Filippin, Angliya, Fransiya, Italiya singari dunyoning ko'p mamlakatlariga tarqalib ketadi.

### **Basketbolning rivojlanish bosqichlari**

**I bosqich.** 1891-1918 yillarni o'z ichiga olib, basketbolning yangi o'yin sifatida shakllanib borish bosqichi hisoblanadi. Avvaliga gimnastika darslarini biroz jonlantirish uchun yaratilgan basketbol asta-sekin sport o'yiniga aylanib, uning o'ziga xos barcha xususiyatlari shakllana boshlaydi. Uning dastlabki rasmiy o'yin qoidalari yaratiladi. Uning o'yin tekniikasi va taktikasi shakllanadi. O'yinda ishtirok etayotgan jamoa a'zolarining har biri uchun muayyan funktsiya vazifalar belgilab beriladi.

**II bosqich.** 1919-1931 yillardan iborat bo'lib, bu davr milliy basketbol federasiyalari tashkil etilganligi bilan ajralib turadi. Bu esa basketbolning sport o'yini sifatida rivojlanib

borishiga ijobiy ta'sir ko'rsatadi. Xuddi shu davrda dastlabki basketbol bo'yicha halqaro turnir – musobaqalar o'tkaziladi.

**III bosqich.** 1932-1947 yillarni o'z ichiga oladi. Bu davr butun dunyo bo'yicha basketbol o'yini har tomonlama rivojlanganligi bilan xarakterlidir. Bu davrda basketbol o'yini federatsiyasi (FIBA) tashkil etiladi. Bu xodisa unutilmas voqea bilan basketbolni sportning Olimpiya turidagi o'yinlar qatoriga kiritilishi bilan birga sodir bo'ladi. Shu davrda sobiq sovet basketbolchilari ham halqaro maydoniga chiqadilar. Basketbol texnikasi va taktikasiga yangiliklar kiritiladi.

**IV bosqich.** 1948-1965 yillarni o'z ichiga oladi. Bu yillarda butun dunyoda basketbol o'yini shiddat bilan rivojlanibgina qolmay, muayyan sakrashlar tarzidagi taraqqiyot va sport maxoratining o'sishi ham ana shu davrga to'g'ri keladi. To'pni bir qo'l bilan otish qoidasipaydo bo'ladi, raqibning xujumiga qarshi o'zini himoya qilish texnikasi va taktikasida ancha murakkab priemlar paydo bo'ladi. Mini-basketbol o'yini vujudga kelib, dunyo buylab tarqala boshlaydi.

**V bosqich.** 1986-1990 yillarda milliy Federatsiyalar soni ortadi. Milliy professional basketbol uyushmalari (NBA) paydo bo'ladi. Basketbolchilarning halqaro aloqalari mustahkamlanadi, o'yin texnikasi va taktikasida yangiliklar vujudga keladi. Musobaqalar qoidasi va hakamlik metodikasi takomillashtiriladi.

### **Xalqaro Basketbol Asoziatsiyasining (XBA) tashkil etilishi**

Basketbol rivojlanishiga rahbarlik qilish vazifasini o'z zimmasiga olgan birinchi halqaro tashkilot (IAAF) Halqaro havaskor yengil atletikachilar federatsiyasi bo'lgan edi. 1926 yilning avgust oyida IAAFning gaaga shahrida bo'lib o'tgan ushbu federatsiya doirasidagi VIII kongressida to'p bilan qo'lda o'ynaladigan barcha o'yinlar ustidan nazorat qilish ishlarini olib borish uchun maxsus komissiya tashkil etiladi. IAAFda bunday o'yinlarga qiziqish paydo bo'lganiga sabab shu ediki, ko'pgina mamlakatlarda qo'l bilan o'ynaladigan to'p o'yinlari qish oylarida yengil atletikachilar trenirovkasining oddiy elementiga aylanib qolgan edi.

1928 yil avgustida Amsterdam shahrida bo'lib o'tgan IX Olimpiada o'yinlari vaqtida qo'lda o'ynaladigan to'p o'yinlari komissiyasi bazasida qo'l to'pi o'yinlarining mustaqil halqaro havaskorlar federatsiyasi (IAGF) tashkil etiladi. Uning tarkibiga sportning har xil turlari bo'yicha (shu jumladan basketbol bo'yicha) uchta texnik komissiya kiritiladi. Fransuz K.Bopyurni basketbol bo'yicha komissiyaning raisi, kotibi etib esa – uning vatandoshi M.Barillni saylaydilar. Mana shu komissiya basketbol rivojlanishiga rahbarlik qilish uchun tuzilgan birinchi halqaro tashkilot edi. Lekin u bor-yo'g' 6 yil mavjud bo'ldi. Aslini olganda u o'z zimmasiga yuklatilgan vazifani – tuzilgan dasturni bajara olmadi. Shuning uchun 1934 yilning sentyabrda IAGF jaxon basketboliga rahbarlik qilishga da'vat etilgan yagona tashkilot bu FIBA dir, deb tan olishga majbur bo'lgan edi.

20 yillarning oxirida ko'pchilik mamlakatlarda milliy basketbol tashkilotlari faoliyat ko'rsata boshlagan edi. Lekin ular IAGF rahbariyati Shveysariyaning futbol va yengil atletika bilan ham mashg'ul bo'ladigan basketbol assotsiatsiyasini tan olmaydi. Bunga sabab o'z zimmasiga basketbolning rahbarlik qiluvchi organi rolini olgan ushbu tashkilot basketbol bo'yicha biror marta ham match musobaqa o'tkazmagan edi.

Mana shunga o'xshagan noxushliklar sababli bir qancha mamlakatlarning basketbol assosiasiyalarining vakillari "o'z" halqaro federatsiyalarini tuzish uchun bir erga to'planishga qaror qildilar.

Shu maqsadda 1932 yilning 10 iyulida II mamlakatning vakillari Jeneva shahriga to'plandilar. Ular Simeri Bern (AQSH) rahbarligi ostida – uning raisligida yangi federatsiya ustavini va federatsiyaning asosiy ish tamoyillari tasdiqlash to'g'risida qaror qabul qiladilar: unda yagona halqaro qoidalar ishlab chiqish, rasmiy halqaro birtinchiliklarga, turnirlarga, havaskor jamoalar uchrashuviga rahmonalik qilish va ularni qo'llab-quvvatlash, basketbolni rivojlantirishda milliy federatsiyalarga yordam ko'rsatish ko'zda tutilgan edi.

XBN raxnamoligida o'tkaziladigan birinchi yirik musobaqa bu birinchi Yevropa chempionati deb hisoblanadi (Jeneva, 1935 y.).

FIBAning va hatto ushbu federatsiyaning XOQ tomonidan tan olinishi - bu hall basketbolni XI Olimpiada o'yinlari dasturiga kiritiladi degan ma'noni anglatmas edi. Argentina basketbol federatsiyasining tegishli ravishda qilgan qat'iy talablaridan keyin basketbol o'yini XOQ qarori bo'yicha bir necha yillar mobaynida sportning Olimpiada turlari ro'yxatiga kiritib kelindi. Biroq, mana shu faktrning o'zi yaqin orada o'tkaziladigan Olimpiada dasturiga basketbolni avtomatik ravishda kiritilishi uchun etarlidir, deb oldindan xulosa chiqarib bo'lmaydi. Bu masalani Berlinda o'tkaziladigan Olimpiada o'yinlari tashkiliy komiteti hal qiladi.

Basketbol masalasini hal etish uchun yana bir vaziyat to'siq bo'lishi mumkin: XI Olimpiada o'tkaziladigan mamlakat bo'lmish Germaniyada aslini olganda basketbol to'g'risida tasavvur ham yo'q, chunki bu mamlakatda basketbolga o'xshab ketadigan, lekin mutlaqo boshqa bir o'yin-karbol o'yini keng tarqalgan.

Shunga qaramay, aftidan basketbolning bayat yulduzi porlaydiganga o'xshaydi. Stokgolmdan Rimga borayotgan V.Djons yo'l-yo'lakay Berlinga o'tkaziladigan XI Olimpiada o'yinlarini o'tkazish komitetining besh sekretari Karl Diem bilan uchrashdi. Bu kishi uni yaxshi biladigan va bir vaqtlar o'tishda unga ustolik qilgan kishi edi. Baltik dengizi osha paromda narigi qirg'oqqa o'tilayotgan vaqtda "tomonlar" bu to'xtamga keldilapr. 1934 yilning 19 oktyabrda komitet basketbolni Olimpiada o'yinlari dasturiga kiritish to'g'risidagi taklifni (buni qarangki, o'shanda xali XBA XOQ tomonidan tan olinmagang edi) ma'qullash yuzasidan o'zining yalpi majlisida qaror qabul qiladi.

Shundan keyin 1935 yilning 28 fevralida XOQning Oslo shahrida bo'lib o'tgan sessiyasi basketbol sportning Olimpiada tumiriga kiritilganligi rasmiy ravishda tan olinadi.

XBA o'zi tashkil etilganidan keyin oradan 3 yildan kamroq vaqt ichida to'la mustaqillikka erishadi, hamda XOQ tomonidan sportning olimpiada turlariga kiruvchi o'yinlar federatsiyasi oilasida o'zining munosih o'rni egallaydi.

XBA ustavi 1932 yilda Rim shahrida qabul qilingan edi. O'sha har 4 yilda bir marta o'tkaziladigan federatsiya kongresslarida tegishli o'zgartishlar kiritilib turiladi.

1947 yildayoq 50 mamlakat FIBAg a'zo bo'lib kirgan edi. O'zining 50 yilligi nishonlayotgan kunda (1985 y.) FIBA besh qit'adagi 157 mamlakatni o'z saflarida birlashtirish edi.



XBAning bosh organi – kongress bo‘lib, u har 4 yilda bir marta chaqiriladi. Kongresslar o‘rtasidagi davrda kongress vakolatlariga ega bo‘lgan markaziy byurosinung rahbar organi hisoblanadi. U ikki yilda bir marta o‘z mamlakatlariga – sessiyasiga to‘planib turadi. Markaziy byuro sessiyalari o‘rtasida uning vazifasini 7 kishidan iborat ijroiya komissiyasi bajarib turadi.

Yevropa qit‘asida Yevropa chempionatlari kubogi uchun o‘tkaziladigan o‘yinlar juda mashhur bo‘lib o‘tgan (ularda milliy birinchilik uchun o‘tkaziladigan o‘yinlarning chempionatlari ishtirok etadi) shuningdek, kubok egalari kubogi uchun o‘ynaladigan o‘yinlar ham keng tarqalgan (ularda mamlakat chempionatlarining ikkinchi jamoalari yoki Kubok egalari qatnashadi) hamda bundan ko‘pgina musobaqalar ham ommalashib ketgan.

### **O‘zbekistonda basketbolning paydo bo‘lishi va rivojlanishi tarixi**

O‘zbekiston sportchilarini “basketbol” degan o‘yin bilan birinchi marta Moskva instruktorlar va chaqiriq yoshidagi yigitlarni harbiy xizmatga tayyorlash maktabining bitiruvchisi Turkiston o‘lkasiga xizmat safariga yuborilgan umumta‘lim vakili L.Barxash tanishtirgan. U 1920 yilning aprel oyida Skobalev (hozirgi Farg‘ona) shahrida instruktorlardan va harbiy xizmatga chaqiriq yoshiga etayotgan o‘smirlardan iborat basketbol jamoasi tashkil etadi. Ularga o‘yin qoidasini tushuntirib namunaviy o‘yinni o‘ziga o‘tkazib ko‘rsatadi. 28x16 metrli maydonchada o‘rtasidan ikkita uzunasiga chiziq tortilgan chegara qo‘yib, har birida 9 nafardan o‘yinchi bo‘lgan ikki jamoa uchrashadi.

Toshkent shahrida basketbol jamoasini tuzgan kishi harbiy xizmatga chaqirish yoshiga yetayotgan katta yoshli o‘smirlar harbiy-jangovar maktabining o‘qituvchisi S.Stariy bo‘lgan edi. Bu erda Umumta‘lim hovlisida tashkil etilgan basketbol maydonchasida 1920 yilning sentyabr oyida birinchi o‘yin bo‘lib o‘tgan edi. Unda har bir jamoada besh nafardan o‘yinchi bo‘lib to‘p o‘rnida futbol to‘pidan foydalangan edilar. Halqa o‘rniga sport maydonchasining har ikki chekkasidagi ustunlarga osib qo‘yilgan tagi teshik eski chelaklardan foydalanilgan edi.

Tashkil etilgan mana shu dastlabki namunaviy o‘yinlar mahalliy yoshlarga va jismoniy tarbiya instruktorlariga ma‘qul bo‘lib, ularda katta taassurot qoldiradi. Toshkentda o‘tkazilgan o‘sha birinchi basketbol o‘yini qatnashchisi M.D.Mogilevskiyning xikoya qilishiga, yigitlar har kuni kiyib yurgan egnilarida o‘yinga tushishgan va ko‘plari yalang oyoq o‘ynashgan. O‘yin boshdan-oyoq bir-biriga to‘p otish va qo‘liga tushgan to‘pni osib qo‘yilgan eski chelakka tashlashdan iborat bo‘lgan. Bu yerda o‘yinning eng oddiy qoidalariga rioya qilinmaganligiga qaramasdan, yangi o‘yin odamlarga kuchli hayajon uyg‘otgan, vaziyatning tez-tez o‘zgarib turishi bu erda to‘plangan o‘smirlar va yoshlarning diqqatini o‘ziga tortgan.

1920 yilning yozida va kuzida bir necha ko‘rgazmali uchrashuvlar o‘tkazildi. Yangi o‘yinga qizlar ham qiziqqa boshlashdi. Shu yili Andijonda jismoniy tarbiya instruktori I.Bluskiy rahbarligi ostida ayollar basketbol jamoasi tashkil etildi. Qizlar unga “Lochun” nomini berishdi.

Basketbol jamoalarining tashkil etilishi mashg‘ulotlar uchun joy ko‘rish zaruriyatini yuzaga keltirdi. 1921 yilda Toshkentda, Qo‘qonda, Andijonda, Farg‘onada komsomolning

tashabbusi bilan va profsoyuzlarning faol qo'llab-quvvatlashi natijasida basketbol maydonchalari qurildi. Qayta qurilgan maydonlarning o'ziga xos tomoni shunda ediki, bunda o'chitlar va halqachalar yaratilgan edi. O'sha yiliyoq basketbol bo'yicha ikkita musobaqa o'tkazildi: "ikki haftalik" va "Chaqiruvchiga bo'lganlar haftaligi".

1921 yilning iyulida Toshkentda II O'rta Osiyo olimpiadasi o'tkazilayotgan vaqtda Farg'ona, Samarqand, Chernyayevning eng yaxshi ayollar basketbol jamoalari birinchi rasmiy musobaqalarni o'tkazdilar. "Doprizivnik" jurnali Farg'onalik qizlarning yaxshi tayyorgarlik ko'rganligini ta'kidlagan edi. Olimpiada basketbolning yanada rivojlanishi uchun yangi turtki berdi. Lekin yagona qonun-qoidalarining yo'qligi, metodik va sport xarakterdagi axborotning yomon etkazilishi, basketbol o'yinining texnika va taktikasini yaxshi biladigan instruktorlik tarkibining yo'qligi basketbol jamoalarining mahoratini o'sishini to'xtatib turardi.

1923 yilda Turkiston MIK qoshida jismoniy tarbiya bo'yicha o'lka Soveti tuzildi. Jismoniy tarbiya va sport rivojlanishining davlat boshqaruv fanlari paydo bo'lishi bilan jamoat tashkilotlarining sport o'yinlari, jumladan, basketbolni tashkil etishdagi faoliyati aktivlashadi. Zavodlar, fabrikalar, o'rta va oliy o'quv yurtlarida sport to'garaklari ochila boshladi.

1924 yilning avgustida Farg'ona, Poltorask, Toshkent, Sirdaryo va respublika poytaxti oliy o'quv yurtlarining terma jamoalari I - Butun Turkiston jismoniy tarbiya bayrami musobaqalarida uchrashdilar. Jismoniy va texnik tayyorgarligi o'z raqiblarinikida ustunroq bo'lgan Toshkentning erkaklar va ayollar jamoalari ushbu musobaqalarning g'oliblari bo'ldilar. Musobaqalarda taxminan 60 kishi ishtirok etdi. Musobaqalar "Moskva qoidalari" bo'yicha o'tkazildi. Yuzasi 26x15 m va to'g'ri to'rt burchak shaklida bo'lgan maydonchada o'ynashgan. Yuzaviy deb ataladigan qisqa chiziqning o'rtasida vertikal o'chitlari bo'lgan tirschaklar o'rnatilgan bo'lib, uning o'lchamlari 180x205 sm bo'lgan va er yuzasidan 270 sm balandlikda o'rnatilgan. O'chitning pastki chegarasidan 30 sm masofada unga gorizontol ravishda kronshteyr:ga radiusi 18 sm bo'lgan temir halqa o'rnatilgan edi. Har biri 20 daqiqadan bo'lgan 2 taym o'ynalar edi. O'yin davomida halqaga tashlangan to'p - 2 ochko, jarima to'pi sifatida tashlangan to'p esa - 1 ochko keltirar edi. O'z raqibi halqasiga ko'proq to'p tushira olgan jamoa mutloq g'olib hisoblanar edi.

Hech qanday kombinasiyalar bo'lmasdi, himoyachilar muayyan xujumchilarning yo'lini to'sar edilar, bunda chap himoyachi raqibning o'ng xujumchisini to'sar edi, markaziy o'yinchi esa faqat markaziy o'yinchi bilan shug'ullanar edi. Daqiqalik tanaffuslar bo'lmasdi. O'yin vaqtida o'yinchi almashtirish mumkin emasdi (baxtsiz tasodiflardan tashqari) kamida 4 kishiga o'ynash ruxsat etilar edi. Markazdan o'yin boshlaydigan o'yinchi bir qo'lini orqasiga qilib olishi kerak edi.

To'pni markazda o'ynatish vaqtida har ikkala jamoaning xujumchilari o'z raqiblarining maydonchasida zarur edi.

O'sha zamon qoidalariga ko'ra, o'yinchi to'pni bir joyda 2 soniyadan ortiq ushlab turishiga ruxsat berilmas edi. Bu to'pning bir o'yinchidan ikkinchisiga o'tib, doimo harakatda bo'lishiga va tez-tez uzatilishiga imkon berar edi. O'yinchilar nomerlanmas, protokollar tuzilmas edi. O'yinga bir kishi vakamlik qilar edi va hisob qanday bo'lganini tushirilgan har bir to'pdan keyin e'lon qilib turar edi. Erga tushgan to'pni 2 qo'llab olib savatchaga tushirish va havodagi to'pni bir qo'llab otib nishongna tushirish eng keng

tarqalgan usullardan hisoblangan. Maxsus murabbiylar bo'lmagan. O'yin paytida to'pni albatta boshdan oshirib tashlaganlar, lekin ko'p hollarda ikki qo'llab to'p tashlash va uni erdan olib pastdan yuqoriga birdan ko'tarib savatchani nishonga olish ko'proq rasm bo'lgan.

Bora-bora basketbol yoshlar orasida keng tarqalib keta boshladi. 1927 yilda u 1 Butun O'zbekiston Spartakiadasining dasturiga ham kiritildi. Ungacha esa shahar musobaqalari bo'lib o'tdi. Toshkent shahar birinchiligi uchun basketbol bo'yicha o'tkazilgan musobaqalarda 20 dan ortiq jamoa ishtirok etdi, Farg'onada 8 ta, Samarqandda 12, Andijonda 6 ta jamoa ishtirok etdi. Ularning ayrimlari klublar bo'yicha tuzilgan bo'lib, matbaachilar (Toshkent) – 3 ta jamoa temiryo'lchilar (Samarqand, Andijon) - har biri 2 tadan, profinternchilar (Toshkent) - 3 tadan jamoa tuzib o'yinaganlar.

1928 yilning avgust oyida Moskvada 1 Butunmamlakat Spartakiadasi bo'lib o'tadi. Unda tarkibida 193 kishi bo'lgan. O'zbekiston sport delegatsiyasi ham sportning spartakiada dasturiga 7 turi bo'yicha ishtirok etadi.

Basketbol bo'yicha o'tkazilgan musobaqalarda O'zbekiston terma jamoalari moskvaliklarga yutkazadilar va Zakavkaze Federatsiyasi sportchilarini yutadilar. Final o'yinlarida mamlakat jamoasiga yutkazib, umumiy hisobga IV o'rinini egallaydilar. Shu yerning o'zida basketbol jamoalari Fransiya ishchilar Federatsiyasi jamoalari bilan Halqaro o'rtoqlik uchrashuvlari o'tkaziladilar. Bunda erkaklar jamoasi 49:12, xotin-qizlar jamoasi 24:12 hisobida g'olib chiqadilar.

1930 yil noyabr oyida bo'lib o'tgan kasaba soyuzlarining jismoniy tarbiya bo'yicha I Butunmamlakat konferensiyasi jismoniy tarbiya tugaraklarini bevosita zavod va fabrikalarda hamda o'quv yurtlarida tashkil etiladigan jamoalarga hamda o'quv aylantirish to'g'risida qaror qabul qiladi.

Quyidagi faktlar o'sha davrda basketbol tobora ommaviylashib borganligini ko'rsatadi: u II Butun o'zbek kasaba uyushmalari Spartakiadasining (1935 yil, iyun), Samarqandda o'tkazilgan xotin-qizlar jismoniy tarbiya bayrami (1935 yil, avgust), Toshkentda o'tkazilgan idoralararo spartakiada (1935 yil, sentyabr) dasturlariga kiritiladi. Farg'ona, Qo'qon, Andijon, Buxoro shaharlarida alohida birinchiliklar o'tkaziladi. Xuddi o'sha yili "Spartak", "Lokomotiv" sport jamiyatlari tuzildi. Ushbu jamoalarda o'quv-trenirovka jarayoni bilan shug'ullanadigan murabbiylar paydo bo'ladi. Chunonchi "Lokomotiv" jamiyatida M.Fedorov, "Spartak" da A.Kirillov, "Dinamo" da I.Konstantinov murabbiylik vazifasini bajaradilar. O'zbekiston erkaklar terma jamoasining birinchi murabbiyi K.K.Morozov bo'lgan edi.

Chambar halqalarni (1936 yil sentyabr oyida) doira shaklida temir halqalar bilan texnik jihatdan ancha takomillashtirilgan halqalar almashtirilishi to'pni ko'krakdan ikki qo'llab va elkadan bir qo'llab har harakat vaqtida ham turgan joyidan halqaga tushirish imkonini berdi (to'pni uzatish va olib yurish texnikasi yaxshilandi).

1937 yildan boshlab terma jamoalar o'rtasida basketbol bo'yicha Respublika musobaqalari o'tkazila boshladi, sport jamiyatlari jamoalari g'oliblari o'zaro shahar, viloyat birinchiligi o'tkaza boshladilar. G'olib chiqqan jamoaga "champion" unvoni berilib, ularga Butunmamlakat musobaqalarda O'zbekiston tarafini himoya qilish huquqi ham beriladigan bo'ldi.

1939 yil yanvaridan boshlab yangi qoidalar joriy etila boshlandi: zahirada o'yinchilarga ega bo'lishga ruxsat berildi. "O'yinchiga sof vaqt ajratish" qoidasi joriy etildi, "uch sekund" qoidasi mavjud edi. Man shu punktrung joriy etilishi bilan o'yin ancha dinamik xarakter kasb etadi. Bunga yana qoidalarung to'pni to'xtamasdan doira chizig'idan to'g'ridan-to'g'ri to'pni halqaga tushirilgan hollarda (o'yinni har safar markazdan boshlamasdan) o'yinni to'xtatmasdan to'pni o'yinga kiritishga ruxsat beradigan boshqa bir punkt ham o'yin dinamikasini oshirdi. Ilgari bir o'yinchi tomonidan shaxsan yo'l qo'yish mumkin bo'lgan xatolarning soni 4 xato bilan chegaralanib quyildi, jarima to'pini tashlash huquqi aziyat chekkan o'yinchining o'ziga beriladigan bo'ldi. O'sha qoidalar bo'yicha basketbol halqasining aniq o'lchovlari ham belgilab qo'yildi (diametri 45 sm, to'prning og'irligi 600-650 gr) hamda barcha basketbol maydonchalari uchun yagona o'lchovlar 26x14 m tarzida belgilab qo'yildi. 1939 yilning qish davri mobaynida ko'rgazmali hakamlik o'yinlari o'tkazildi.

Ulug' Vatan urushi boshlanishi bilan O'zbekiston jismoniy tarbiya tashkilotlari o'z ishlarini urush davri talablari asosida qayta tashkil etdilar. Respublikada umumiy harbiy ta'lim joriy etildi, harbiy o'quv punktlari tuzildi.

1943 yilga kelib jismoniy tarbiya – ommaviy ishlar, shu jumladan, basketbol ham asta-sekin tiklana boshlaydi. Shu yil: basketbol bo'yicha shahar birinchiliklari bo'lib o'tadi. Shahar birinchiligidan keyin Respublika birinchiligi uchun musobaqalar tashkil etilib unda "Dinamo" (Toshkent) jamoasining o'yinchilari ayollar o'rtasida chempion bo'ladilar. Markaziy armiya klubi (Toshkent) jamoasi erkaklar o'rtasida chempion bo'ladi.

1944 yili avgust oyida Tbilisida basketbol bo'yicha XI mamlakat birinchiligi o'yinlarining bayrog'i ko'tarildi. Bu erda DKA O'zbekiston ayollar jamoasi ishtirok etadi. Lekin u muvaffaqiyatli chiqa olmaydi va to'qqizinchi o'rinni egallaydi.

1945 yilda Respublika spartakiadasi o'tkaziladi. U tamombo'lganidan keyin O'zbekiston jamoalari Frunze shahrida o'tkazilgan O'rta Osiyo va Qozog'iston spartakiadasida ishtirok etadilar. Unda O'zbekiston sportchilari basketbol bo'yicha va sportning boshqa turlari bo'yicha birinchi o'rinni egallab g'olib chiqadilar.

1946 yilda O'zbekiston jismoniy tarbiya va sport ishlari komiteti Toshkent shahrida sport bo'yicha birinchi instruktorlar maktabini ochadi.

1947 yilda o'yin qoidalariga o'zgarishlar kiritiladi. Protokollarga 12 kishini kiritishga ruxsat beriladi. Musobaqalarung shiddat bilan o'tkazilishi har bir o'yinga ikkitadan hakam tayinlash zaruriyatini tug'diradi.

1947 yilda Butunmamlakatparadi o'tkazilganidan keyin O'zbekiston basketbol bo'yicha birinchiligi uyushtirildi. Unda 8 ta erkaklar jamoasi uch guruhdagi Butunmamlakat musobaqalarida ishtirok etib, V o'rinni egallaydi.

1948 yilda aprel oyining oxirlarida O'rta Osiyo respublikalari poytaxtlaridan uchrashuvlari tashkil etildi. Bunda O'zbekiston ayollar jamoasi barcha tengdoshlaridan g'olib chiqib I o'rinni egallaydi. Erkaklar jamoasi esa faqat Olma-ota shahar jamoasiga yutkazib II o'rinni oladi.

1949 yil yoz davrida O'zbekiston terma jamoalari mamlakat birinchiligi uchun o'tkazilgan o'yinlarda qatnashdilar. Unda erkaklar XVIII o'rinni, ayollar esa XX o'rinni oldilar.

1950 yilda Frunze shahrida basketbol bo'yicha O'rta Osiyo respublikalarining III an'anaviy musobaqalari o'tkaziladi. Unda o'zbek basketbolchilari g'olib chiqadilar.

1951 yilda o'smirlar o'rtasida O'rta Osiyo chempionati birinchi marta o'tkaziladi. Unda Toshkentlik yigit-qizlar I o'rinni egallaydilar.

Respublikamiizning terma jamoasi Xarkov shahrida o'tkazilgan Mamlakat terma jamoalari o'rtasida o'tkazilgan o'yinlarda qatnashib, VII o'rinni egallaydi.

O'sha kezlarda matbuotda tez-tez metodik mazmundagi maqolalar paydo bo'la boshlaydi. 1958 yilning birinchi yanvardan boshlab basketbol bo'yicha yangi qoidalar, yangi sport klassifikatsiyasi amal qila boshlaydi. Yangi sport klassifikatsiyasidagi yosh talablari sport natijalarini oshirishga ijobiy ta'sir ko'rsatadi. Huddi shu yili o'smirlar jamoalari o'rtasida, O'rta Osiyo va Qozog'iston Respublikalari poytaxt terma jamoalari o'rtasida an'anaviy musobaqalar bo'lib o'tadi. Shuningdek, musobaqa o'tkazish sohasida ham o'zgarishlar sodir bo'ladi: endi musobaqalar ikki yosh guruhlari bo'yicha o'tkaziladigan bo'ladi. Shu bilan bizning yigit-qizlarimiz Dnepropetrovsk shahrida bo'lib o'tgan Butunmamlakat musobaqalarida ishtirok etadilar. Hamda qizlar IX o'rinni, yigitlar XI o'rinni egallaydilar.

Shuni ta'kidlab o'tish kerakki, o'sha kezlarda ko'pchilik jamoalarning tarkibi yosh-yosh o'yinchilar hisobiga kengaytirildi va yangilandi, ko'pchilik jamoalarning texnik tayyorgarlik darajasi yuksaldi. Chunonchi, erkaklar jamoalarining o'yinchilari Toshkent shahridagi eng yaxshi basketbolchilarning o'yin taktikasini mohirlik bilan qo'llab boshladilar. "Tez yorib o'tish" usuli bo'yicha o'ynab raqibning yo'lini to'sish metodlari qo'llanib raqib o'chiti yonida markaziy o'yinchini chalg'itish kombinatsiyalari qo'llanilib o'ynalganida o'yinchini shaxsiy o'imoyalash yo'llaridan har qanday tez-tez foydalaniladigan bo'ladi.

1955 yil - bu sobiq mamlakat xalqlari Spartakiadasiga tayyorgarlik yili bo'ldi. Bir yili ichida 10 ta sport masteri, 348 ta razryadchi sportchilar tayyorlandi. Huddi shu yili Jismoniy tarbiya instituti tashkil etildi. Shu yili yana Toshkent shahar Oliy o'quv yurtlari birinчилиги uchun musobaqalar o'tkazildi. Uning g'oliblari Butunmamlakat talabalar o'yinida ishtirok etadilar.

1956 yilning avgust oyida Moskvada sobiq mamlakat xalqlarning Spartakiadasi ochildi, unda o'zbek basketbolchilari V o'rinni egalladilar.

1958 yilda basketbol bo'yicha XXR va O'zbekiston o'rtasida birinchi marta halqaro uchrashuv o'tkazildi. Unda mehmonlar g'olib chiqdilar.

1959 yilda X O'zbekiston spratakiadasi bo'lib o'tdi. Spartakiada tamom bo'lganidan keyin Respublika terma jamoasi Moskva, Leningrad, Tallin, Riga shaharlarida safarda bo'ldi. Bu shaharlarda o'zining jismoniy, texnik-taktik tayyorgarligini oshirish uchun terma jamoamiz mamlakatning eng kuchli jamoalari bilan bo'lgan uchrashuvlarda katta tajriba to'pladi.

1964 yildan boshlab o'zbek basketbolchilari "A" klassi bo'yicha oliy liga jamoalari bilan baravor mamlakat chempionatida ishtirok etib g'olib jamoalar jadvalida 10-12 o'rinni egalladi.

1970 yildan 1990 yilgacha bo'lgan davrda o'zbek basketbolchilarining "Universitet" erkaklar jamoasi "SKIF" xotin-qizlar jamoasi Butunmamlakat turnirlarida, mamlakat chempionatlarida, "Burevestnik" O'zbekiston sharafini himoya qiladi. O'yinchilarimiz

orasidan ko'pgina mashhur basketbolchilar etishib chiqdi. R.Salimova, A.Jarmuxamedova, E.Tornikidu shular jumlasidan bo'lib, ular mamlakat terma jamoasining a'zolari edilar.

1991 yilda O'zbekiston Respublikasi mustaqil bo'ldi. Halqaro maydonda o'zbek sportchilarining chiqishlari uchun ba'zi bir qiyinchiliklar vujudga keldi. 1992 yil yanvarida O'zbekiston Milliy Olimpiya Komiteti qayta tashkil etiladi, huddi shu yili O'zbekiston Halqaro Olimpia Qo'mitasi (XOQ) ga a'zo bo'lib kiradi. O'zbekiston basketbolchilari shundan keyin tez-tez qatnasha boshlaydilar. Masalan, 1996 yilda bizning xotin-qizlar jamoamiz Pokistonda o'tkazilgan ayollar turnirida ishtirok etib, II o'rinni egallaydi. Erkaklar jamoamiz 1995 yilda Seul shahrida o'tkazilgan XVIII Osiyo chempionatida ishtirok etib, IX o'rinni egallaydi. 1996 yilda AQSHda Armiya klublari o'rtasida musobaqalar o'tkaziladi. Bu yerda bizning milliy jamoamiz SSKA (MHSK) VII o'rinni egalladi. 1997 yilda Malayziyada erkaklar jamoalari o'rtasida Halqaro turnir o'tkazildi. Bu erda o'zbek basketbolchilari uch g'alabaga erishib, yarim final o'yinlarida Rossiya jamoasiga yutkazib quydilar va umumiy hisobda III o'rinni egalladilar.

O'zbekiston Respublikasini o'z mustaqilligiga erishgandan so'ng 3 ta halqaro toifadagi 12 ta milliy toifadagi hakamlar tayyorlandi. Har yili erkaklar va ayollar jamoalari o'rtasida basketbol bo'yicha Respublika Kubogi va birinchiligi o'tkaziladi. "MHSK" jamoasi 16 karra Respublika birinchiligida g'alaba qozonib shohsupaning yuqorisiga ko'tarilgan. 1991-1995 yillar oralig'ida ayollar jamoalari o'rtasida "SKIF" jamoasi Respublika birinchiligida g'olib bo'lgan bo'lsa, 1996 yildan hozirgi kungacha Navoiyning "Nika" jamoasi birinchilikni hech kimga bermay kelmoqda. Har yili g'oliblikni qo'lga kiritgan jamoa o'yinchilaridan 20 dar ortiq o'yinchiga sport ustasi unvoni berilib kelinmoqda.

Mamlakatimiz terma jamoasi Osiyo birinchiliklari saralash musobaqalariga muntazam qatnashib kelmoqda. Hozirgi kunda terma jamoa tarkibida tajribali o'yinchilar bilan birgalikda juda ko'p yosh basketbolchilar ham ko'zga ko'rinmoqda. Ulardan bir qatori O'zDJTI talabalari hisoblanishadi.

## II. O'YIN TEXNIKASI ASOSLARI

O'yin texnikasi – bu musobaqaning aniq vazifalarini muvaffaqiyatliroq hal qilishga imkoniyat beradigan usullar yig'indisidir. «Texnika usuli» termini ostida, deyarli bir xil o'yin topshirig'ini bajarishga yo'naltirilgan va tuzilishi bo'yicha o'xshash bo'lgan harakatlar sistemasi tushuniladi. U yoki bu usul qo'llaniladigan shart-sharoitlarning xilma-xilligi har bir usulni bajarish usulblarining shakllanishi va takomillashishiga qiziqishni kuchaytiradi.

Basketbolchi yahshi natijaga erishmoqchi bo'lsa, u ko'p texnik usullarni egallagan bo'lishi, aniq sharoitga muvofiq keladigan usulni tez tanlay bilishi hamda ularni aniq bajara olishi lozim.

Shunday qilib, rivojlanishning har bir davrdagi sportchi texnikasi – bu o'yinchiga qoidalar doirasidan chiqmay, kurashning og'ir vaziyatlarida muvaffaqiyatli harakat qilishga imkon beradigan eng samarali, amalda sinalgan vositadir. Bir lahzada vujudga keladigan o'yin holatlarini eng yaxshi natijalarga erishish uchun, basketbolchi har xil texnik malakalar va usullarning hammasini egallashi, eng to'g'ri keladigan usulni yoki usullarni tanlay olishi, ularni tez va aniq bajarishi kerak.

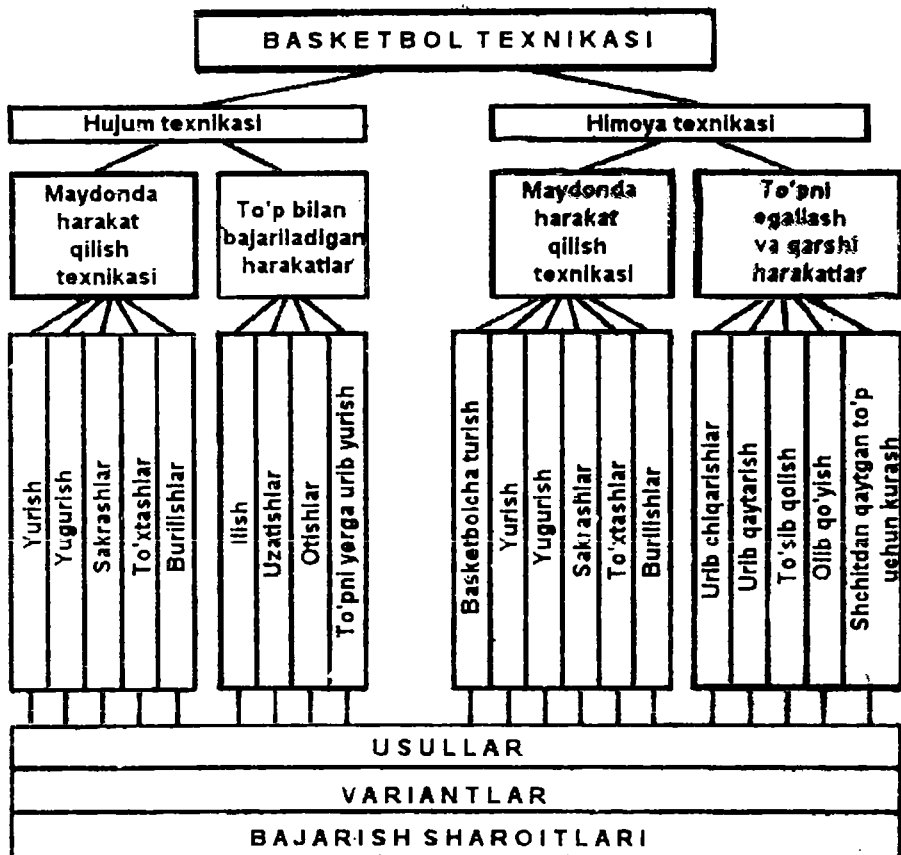
Basketbol o'yini texikasini bir tartibda o'rganish uchun tasnifdan foydalaniladi.

### **O'yin texikasining tasnifi**

O'yin texikasini tasniflash – bu ma'lum belgilar asosida uning hamma usul, malakalarini bo'limlar va guruhlar bo'yicha teng huquqni taqsimlashidir. Shunday belgilar qatoriga eng avvalo sport kurashidagi malakaning nimaga mo'ljallanganligi belgilanishi (savatga hujum qilish yoki himoya qilish uchun), harakat qanday bajarilishi (to'p bilan yoki to'psiz), shuningdek, uning kinematik va dinamik tuzilishi xususiyatlari kiradi.

Basketbol texikasini ikkita katta bo'limga: hujum texikasi va himoya texikasiga bo'linadi. Har bir bo'limda ikkitadan guruh: hujum texikasida – maydonda to'psiz harakat qilish texikasi va to'p bilan bajariladigan harakatlar texikasi, himoya texikasida esa – maydonda harakat qilish texikasi va to'pni egallash va qarshu harakat qilish texikasida ajralib chiqadi. Har bir guruh ichida malaka va ularni bajarish usullari bor. Malakani bajarishning deyarli har bir usuli harakat tuzilishining ayrim detallarini (ko'rsatkichlarini) ochib beradigan bir necha ko'rinishga ega. Bundan tashqari, usulning dinamik strukturasi, o'yinchining harakatini, dastlabki holatini, yo'nalishi va masofasini aniqlaydigan bajarish shartlari ta'sir ko'rsatadi. Tavsiya qilinayotgan tasnifda fintlarga mustaqil joy ajratilmaydi, chunki fint – bu aniq usulning faqat bir qismini (masalan, to'pni uzatib berishda qo'l ko'tarish), (savatga otish paytida mo'ljallash), raqibda xato reaksiya tug'dirish maqsadi (niyati) bilan o'yinchi qulay holatga erishishdir.

O'yin texikasi tasnifining prinsipial chizmasi quyidagi ko'rinishda berilishi mumkin:



### Hujum texnikasi

**Maydonda harakat qilish texnikasi.** Basketbolning maydon bo'ylab harakat qilishlar, hujum qilish vazifalarini bajarishga yo'naltirilgan va konkret o'yin harakatlarini amalga oshirish davomida yuzaga kelgan butun harakatlar tizimining bir qismi hisoblanadi. Ular basketbol texnikasi asoslaridir.

O'yinchi maydon bo'ylab harakat qilish uchun yurish, yugurish, sakrash, to'xtalish, burilishlardan foydalanadi. Shu usullar yordamida u joyni to'g'ri tanlab olishi, uni ta'qib qilayotgan raqibdan uzoqlashishga (qochishga) va keyingi hujum uchun kerakli yo'nalishga chiqishi, boshqa usullarni bajarish uchun eng yaxshi, qulay dastlabki holatlarni egallashga erishishi mumkin. Bundan tashqari to'p bilan ajratiladigan ko'pgina texnik malakalarning harakatda va sakrab to'p otish va harakatlarning samaradorligi harakat paytida oyoqning to'g'ri ishlashiga va muvozanatni saqlashga bog'liq.

**Yurish.** Yurish o'yinda maydonda harakat qilishning boshqa usullariga nisbatan kamroq qo'llaniladi. Asosan undan qisqa fazalarda pozitsiyani almashtirish uchun yoki o'yin harakatlarining muddati susayganda, shuningdek, yugurish bilan qo'shilishidagi



harakat tempini almashtirish uchun foydalaniladi. Odatdagi yurishdan farqli o'laroq, basketbolchi tizzada bir oz bukilgan oyoqlari bilan bir joydan ikkinchi joyga o'tadi, bu unga qo'qqisdan tezlanish uchun imkon beradi.

**Yugurish.** Yugurish o'yinda harakat qilishning bosh vositasi hisoblanadi. U yengil atletikadagi yugurishdan ancha farq qiladi. O'yinchi istalgan yo'nalishda, oldinga yoki orqasi bilan, har xil startga oud holatlardan maydon ichida tezlasha olishi, yugurish tezligi va yo'nalishini tez o'zgartira olishi kerak.

Raqib uchun kutilmagan holda yugurish tezligini oshirish yoki startli tezlanish sport o'yinlarida keskin yugurish deyiladi. Keskin yugurish raqib ta'qibidan qutilish va bo'sh joyga chiqishning eng yaxshi vositasidir. Keskin yugurishni amalga oshirish uchun birinchi 4-5 qadamni shiddatli qilib, oyoqni uchi tomondan qo'yiladi. Yugurish tezligi qadamni uzaytirish tufayli osha boradi. Shu paytda o'yinchi to'pni olishga tayyor bo'lishi kerak.

Yugurish yo'nalishini o'zgartirishni o'yinchi, harakat yo'nalishiga qarama-qarshi tomonga, oldinga chiqarib qo'yilgan oyoqning kuchli itarishi bilan amalga oshiradi. Gavdasini yangidan tanlagan yo'nalishi tomonga egadi.

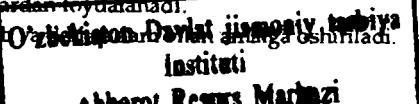
**Sakrashlar.** Sakrashlardan xuddi mustaqil malakalardan foydalanilishadi. Ular texnikaning boshqa usullarining elementlari ham hisoblanadi. O'yinchilar ko'proq yuqoriga va uzunlikka-yuqoriga sakrashlardan yoki qayta-qayta sakrashlardan foydalanishadi. Sakrashni bajarishning ikki usulini yani ikki oyoq bilan depsinib va bir oyoq bilan depsinishni qo'llashadi.

Ikki oyoqlab depsinish bilan sakrashni ko'proq joydan turib asosiy holatdan bajarishadi. O'yinchi tezda oyoqlarni bukadi, qo'llarni tirsakda bir oz bukib, orqaga o'giradi va boshni sal ko'taradi. Depsinish oyoqlarni kuchli bukish bilan, gavdaning va qo'llarning oldinga-yuqoriga keskin harakati bilan amalga oshiriladi. Yugurib kelib ikki oyoqlab depsinib sakrashni odatda, savatga to'p otish paytida va shchitdan sapchib qaytgan to'p uchun kurash paytida qo'llashadi.

Bir oyoq bilan depsinib sakrashni yugurib kelib bajarishadi. Depsinishni shunday bajarishadiki, yugurib kelishning inersiya kuchlaridan to'la foydalaniladi. Depsinishdan oldin yugurishning oxirgi qadamini oldingilaridan ancha katta qo'yishadi. Tizza bug'imlarida bir oz bukilgan depsinuvchi oyoqni oldinga chiqarishda va depsinish uchun tovondan oyoq uchiga dadil qo'yishadi. Boshqa oyog'i bilan oldinga - yuqoriga tez siltab, tana og'irligining umumiy markazi tayanch ustidan o'tish paytida esa uni tos suyagi bilan son suyagi qo'shilgan joyda va tizza bug'imlarida bukishadi. Basketbolchi tanasi yuqori nuqtaga yetgandagi ko'tarilishdan keyin oyog'ini to'g'rilaydi va depsinuvchi oyog'i yoniga keltiradi. Istalgan usulda sakraganda yerga tushish muvozanatini saqlagan holda, yumshoq tushish lozim, bunga ohista kerilgan oyoqlarning yumshatuvchi bukish orqali erishiladi. Yerga bunday tushish basketbolchiga o'yin harakatlarini bajarishga tezda kirishish uchun imkon yaratadi.

**To'xtashlar.** Vaziyatga qarab o'yinchi, keskin yugurishlar va yugurish yo'nalishini o'zgartirishlar bilan bir qatorda raqib ta'qibidan bir oz bo'lsa ham qutilishga, bo'sh joyga chiqishga va keyingi hujum harakatlari uchun imkoniyatga ega bo'lish maqsadida kutilmagan (qo'qqisdan) to'xtashlardan foydalanadi.

To'xtalish ikki uslubda sakrashlardan foydalaniladi.



**Burilishlar.** Hujumchi himoyachidan qutulish uchun, to'pni urib chiqarishida. saqlash uchun fintlarini ishlatib, so'ng savatga hujum qilish uchun burilishlardan foydalanadi. Burilishning ikkita oldinga va orqaga burilish usuli bor.

**Oldinga burilish** basketbolchi yuzi bilan qayoqqa qaragan bo'lsa, shu tomonga qadam tashlab o'tish yo'li bilan bajariladi, orqaga burilish esa - u orqasi bilan qaysi tomonga qadam tashlab o'tish yo'li bilan bajariladi.

**To'p bilan bajariladigan usullar (texnikasi).** To'p bilan bajariladigan usullar quyidagi texnik malakalarni: to'pni ilib olish, uzatish, urub yurish va to'pni savatga o'tishni o'z ichiga oladi.

**To'pni ilib olish** - bu malakaning yordamida o'yinchi ishonarli ravishda to'pni egallab olish va u bilan keyingi hujum harakatlari kirishishi mumkin.

To'pni ilib olish, keyinchalik to'pni oshirib berish, olib yurish yoki o'tishni bajarish uchun ham dastlabki holat hisoblanadi, shuning uchun harakatlar o'z tuzilishi bilan keyingi usullarni aniq va qulay bajarilishini ta'minlashi lozim. O'yinchi to'pni xali ilmay turib, uni keyin qayoqqa va kimga uzatishni bilishi kerak.

**To'pni ikki qo'l bilan ilib olish.** To'pni ikki qo'l bilan ilib olish, to'pni egallashning eng oddiy va shu bilan birga ishonchli usuli hisoblanadi.

Tayyorlov qismi: agar to'p o'yinchiga ko'krak yoki bosh balandligiga yaqinlashayotgan bo'lsa, unda qo'llarni to'pga qarshi chiqarish, bo'sh barmoqlar va panja bilan to'pni tutish, to'p hajmiga nisbatan kattaroq voronkani hosil etish kerak.


Asosiy qismi: to'p barmoqlarga tegish vaqtida unga panjalarni yaqinlashtirib, barmoqlar bilan ushlash kerak (kaft bilan emas), qo'llarni esa ko'krakka tortib, tirsak bo'g'inlarida bukish kerak. Qo'llarni bukish uchib kelayotgan to'pning urish kuchini pasaytiradigan amortizatsiyon harakat hisoblanadi.

Yakunlovchi qism: to'pni qabul qilgandan keyin gavdani yana ozgina oldinga tashlanadi: yoyilgan tirsaklar bilan raqibdan saqlanayotgan to'pni keyingi harakatlarga tayyorlash holatiga olib chiqiladi. Agar to'p ko'krak balandigidan ancha past uchib kelsa, unda o'yinchi to'pning uchish balandligiga pasaytirib, odatdagidan ko'ra pastroq o'tiradi (1-rasm).




1-rasm. Pastlashib kelayotgan to'pni ilish.

Boshdan baland uchib kelayotgan to'pni tutib olish uchun sakrash va yoyilgan panjalar bilan qo'llarni keskin yuqoriga chiqarish kerak (katta barmoqlar erkin yoyilgan). To'p barmoqlarga tekkan paytida, panjalarni yaqinlashtiradi, ichiga bukib ular bilan to'pni mahkam ushlashadi, qo'llarni esa tirsak bo'g'inlariga bukib, to'pni pasaytirishadi va gavdaga tortishadi (2-rasm). Past uchib kelayotgan to'pni tutish paytida qo'llarni pasaytirishadi, panja va barmoqlar esa xuddi yoyilgan kosani tashkil qilishadi (ikkita qo'l jimjilog'i o'rtasidagi oraliq bir necha santimetrdan oshmasligi kerak).




2-rasm. Yuqori trayektoriya bilan uzatilgan to'pni sakrab ilish: a – dastlabki holat; b – sakragan holat; v – to'pni ilib olish holati; g – so'nggi holat.



3-rasm. Maydondan sapchigan to'pni ilish.

Maydondan sapchiyotgan to'p uchun kurash, to'pni ilib olish uchun, qulay balandlikka sakrashni kutmaslik kerak. Unga qarab harakat qilish, uni sakrashning boshlang'ich paytida tutish kerak. O'yinchi to'pga tomon engashadi, tezda gavdani oldiga egadi, qo'llarni oldinga-pastga tushiradi, tashqi tomondan panjalarni to'pga olib keladi, lekin tepadan emas. To'pni ushlab-olgach, u darhol to'g'rilanadi va uni o'ziga tortadi (3-rasm).

To'pni harakatda ilish, o'ziga uzatish yoki savatga otish maqsadida, shunday nomlanuvchi, ikki qadamli texnikani qo'llashadi. Agar o'yinchi to'pni tutgandan keyin yugirayotgan oshirishni yoki otishni darhol amalga oshirmoqchi bo'lsa, aytilgan bir qo'l bilan, u chap oyog'i bilan turtki bajarilgan va o'ng oyog'i oldinga chiqarilgan paytda, to'pni yengil sakrab, uni ilib olishi kerak. So'ng o'ng oyoq bilan turtish (birinchi qadam), chap oyoq bilan turtish (ikkinchi qadam) va sakrash davomida to'pni o'ng qo'l bilan oshirish yoki otishi kerak. Agar o'yinchi harakatda ilib olgandan keyin darrov chap oyog'ini o'q chizig'ida qoldirish uchun ikkala oyog'i bilan to'xtamoqchi bo'lsa, u holda o'yinchi o'ng oyog'i bilan turtki berish bajarilgan va chap oyog'i oldinga chiqqan paytda to'pni ilib olishga harakat qilishi kerak. So'ng birinchi sekinlashtiruvchi chap oyoq bilan, ikkinchi to'xtatuvchi qadam o'ng oyoq bilan va o'ng oyoqda burilishlarni bajarish imkoniyatini beradigan qilib to'xtash kerak (4-rasm).



4-rasm. Dumalab kelayotgan to'pni harakatda ilish.

**To'pni bir qo'l bilan ilish:** uchib kelayotgan to'pga yetib borish va uni ikki qo'l bilan ilishga sharoit, yo'l qo'ymagan holda uni bir qo'l bilan ilish kerak.

Tayyorlov qismi: o'yinchi qo'lni shunday qilib chiqaradiki, to'pning uchish yo'lini kesib o'tsin (panja va barmoqlar bo'sh).

Asosiy qism: to'p barmoqlarga tegishi bilan qo'lni orqaga-pastga olib borishi kerak, xuddi shu harakat bilan to'pni uchishi davom ettirilayotgandek (amortizatsiyon harakat). Bu harakatga gavdaning ilib oluvchi qo'l tomon bir oz burilishi yordam beradi.

Yakunlovchi qism: to'pni bir qo'l bilan ushlab, so'ng qo'l bilan mahkam ushlashi, so'ng esa tezda harakat qilishga tayyor bo'lishi kerak. Baland uchib kelayotgan to'pni uni qo'lidan urib chiqarib yubormasligi uchun tirsaklarni kerib (biroz yoyib) muvozanat holatiga keladi.

### To'pni uzatish

**Uzatish** bu uchish yordamida hujumni davom ettirish uchun o'yinchi to'pni sherigiga yo'naltirilgan malakadir.

To'pni to'g'ri va aniq uzatishni bilish – o'yinda basketbolchilarning birgalikdagi aniq, maqsadga yo'naltirilgan xarakterlarining asosidir. To'pning har xil uslublari bor. Ularni u yoki bu o'yin holati, to'pni uzatish lozim bo'lgan oraliq, sherigining joylashishi yoki harakat yo'nalishi raqiblarining qarshi harakat uslublarni va xarakteriga qarab qo'llaniladi.

Preferik ko'rish, qo'l harakatlarning tezligi, tadbirkorlik, aniq va taktik fikrlash – to'pni xatosiz uzata oladigan basketbolchilarni xarakterlovchi sifatlardir.

Uzatishning uslublarni bajarish tezligi va aniqligi ma'lum darajada panja va barmoqlarining usulni asosiy qismida juda tez ishlashiga bog'liq. To'pni uzatishda asosan panja va barmoqlar bilan harakat qilish kerak, o'shanda uzatish yo'nalishini aniqlash raqibga qiyin bo'ladi. To'pni qabul qilayotgan sherikni ko'rish kerak, lekin unga qarab turmaslik lozim. Uzatish paytida muvozanat holatini saqlash lozim, bo'lmasa uzatishga

mo'ljallangan yo'nalish raqib tomonidan to'sib yo' to'p olib qo'yilishi mumkin, o'yinchi esa boshqaruv xato "yugurtish" qilib qo'yadi (uchinchi qadam qo'yadi yoki joyidan siljiydi).


**To'pni ko'krakdan ikki qo'l bilan uzatish** – nisbatan oddiy o'yin paytida, raqibning ta'qibi boshqaruv bo'lganda, to'pni yaqin va o'rta masofadagi sherigiga aniq va tez yo'naltirishga imkon beruvchi asosiy usuldur (5-rasm).

**Tayyorlov qismi** – barmoqlari yoyilgan panja bel balandligi to'pni erkin ushlab turadi. Tirsaklar bir oz bukilgan. Qo'llarning aylana harakati bilan to'pni ko'kragiga tortadi.

**Asosiy qism** – to'p qo'llarni oxirigacha tez tog'rilash bilan oldinga yuboriladi, orqaga aylanish harakatini beruvchi panjalar harakati bilan to'ldiradi.

**Yakunlovchi qism**: to'pni uzatgandan keyin qo'llarni bo'sh tushiriladi, o'yinchi to'g'rilanadi, so'ng esa bir oz oyoqlarni bukilgan holatga qaytadi (shunday yakunlovchi qism uzatishning boshqa usullariga ham xos). Agar raqib to'pni ko'krak balandligida uzatishga halaqit bersa, unda to'pni shunday yuborish mumkinki, u sherigi yaqinidagi maydonga urilib, to'g'ri unga sapchishi mumkin. To'pning tez sapchishi uchun unga ba'zan oldiga aylanma harakat berishadi.

Bunday uzatish paytida oyoqlarni ko'proq bukish, qo'llarni esa to'p bilan oldinga pastga yo'naltirish lozim.



5-rasm. Ko'krakdan ikki qo'llab to'p uzatish.


Yuqoridan ikki qo'llab uzatishdan ko'proq raqib zich himoya qilayotgan paytida o'rtacha masofalarda foydalaniladi (6-rasm).

To'pning bosh ustidagi holati uning o'yinchi o'z sherigiga himoyachi qo'llarni ustidan aniq uzatishga imkoniyat beradi.

**Tayyorlov qismi**: o'yinchi to'pni bir oz bukilgan qo'llari bilan bosh ustiga ko'taradi va uni bosh orqasiga o'tkazadi.

**Asosiy qism**: o'yinchi keskin qo'l harakatlari bilan, ularni tirsak bo'g'inlarida rostlab va panjalari bilan tez sil்தash harakat qilib, to'pni sherigiga yo'naltiradi.

**Yelkadan bir qo'llab uzatish** to'pni yaqin va o'rta masofaga uzatishda qo'llaniladigan usuldur. Bunda uzatish uchun eng oz vaqt ketadi va to'pni yaxshi nazorat qilinadi. To'pning uchib chiqish vaqtidagi panjalarning qo'shimcha harakati o'yinchiga yo'nalish va katta diapazonda to'pning uchish trayektoriyasini o'zgartirishga imkon beradi (7-rasm).




6-rasm. Yuqoridan ikki qo'llab to'p uzatish.

Tayyorlov qismi: qo'lni to'p bilan o'ng yielkaga olib borishdi (o'ng qo'l bilan uzatishda to'p o'ng qo'l panjasida turadi va ushlab uchur, chap qo'l bilan yo'rdam beriladi, tirsak ko'tarilmasligi kerak; shu bilan bir vaqtda o'yinchi o'ng tomonga buriladi.

Asosiy qism: to'p o'ng qo'lda, uni tez roslashadi va shu zahoti panja bilan siltash harakatlari va gavda burilishini bajariladi.

Yakunlovchi qism: to'p uchib chiqqandan keyin o'ng qo'lda uni biron (lahza) kuzatib qo'yadi, so'ngra pastga tushirishadi. O'yinchi bir oz bukilgan oyoqlarda muvozanat holatiga qaytadi.




7-rasm. Yelkadan bir qo'llab uzatish.

Yuqoridan bir qo'llab "kryuk" usuli bilan uzatish qattiq ta'qib qilinayotgan raqibning ko'tarilgan qo'llari ustidan to'pni o'rta va ayniqsa uzoq masofaga yuborish kerak bo'lgan vaqtda qo'llaniladi (8-rasm).

Tayyorlov qismi: o'yinchi yoni bilan uzatib berish yo'nalishiga tomon buriladi, qo'lidagi to'pni orqa-yon tomonga o'tkazadi - to'p kaftda yotadi va barmoqlar bilan ushlab turiladi. O'yinchi ancha oldinga chiqargan boshqa qo'li bilan uni ta'qib qilayotgan raqibdan uzoqlashadi.

Asosiy qismi: kaftda yotgan to'pni keskin bosh ustiga oshirib, panjalarini yoyib sherigiga yo'naltirish.




8-rasm. Yuqoridan bir qo'llab ("kryuk" usuli bilan) uzatish.

**Pastdan bir qo'llab uzatish:** yaqin va o'rtacha masofalarga, raqib to'pni yuqoriga tutib olishga zo'r berib harakat qilgan paytda bajariladi. To'pni sherigiga raqibning qo'l ostidan yo'naltirishadi (9-rasm).

Tayyorlov qismi: to'g'ri yoki bir oz bukilgan qo'lni to'p bilan orqaga o'tkaziladi, to'p kaftda yotadi, barmoqlar bilan va markazdan qochiradigan kuch tufayli ushlab turiladi.

Asosiy qism: qo'lni to'p bilan sonni yonidan oldinga-yuqoriga chiqariladi. To'pning uchib chiqishi uchun panja yoyiladi va barmoqlar uni itarib yuboradi.

Tayyorlov qism: qo'lni to'p bilan o'ng yelkaga olib boriladi, o'ng qo'l bilan uzatishda to'p o'ng qo'l panjasida turadi va ushlab turiladi, chap qo'l bilan yordam beriladi, tirsak ko'tarilmasligi kerak; shu bilan bir vaqtda o'yinchi o'ng tomonga buriladi.



9-rasm. Pastdan bir qo'llab to'p uzatish.

### To'pni urib yurish


**To'pni urib yurish** – o'yinchiga to'p bilan maydon bo'ylab hohlagan tezlikda va istalgan yo'nalishda harakat qilishga imkon beruvchi usuldur.

To'pni urib yurish ta'qib qilayotgan raqibdan qochishga, to'p uchun muvafaqqiyatli kurashdan so'ng to'p bilan shchit ostidan chiqishga va tez jadal qarshi hujumni tashkil etishga; sherikka to'siq qo'yishga yoki nihoyat, so'ng sherigiga to'siq qo'yishga yoki to'pni uzatish va uni to'sayotgan raqibini biroz chalg'itishga imkon beradi.


Boshqa barcha holatlarda qarshi hujum tezligini pasaytirmaslik uchun va o'yin jarayonini buzmaslik uchun to'pni urib yurishdan bekordan-bekorga foydalanmaslik kerak. Olib yurish to'pni bir qo'l bilan yengil ketma-ket pastga oldinga urish bilan amalga oshiriladi (yoki galma-gal o'ng va chap qo'l bilan), oyoqlardan biroz chapga va oldinga yo'naltiriladi. Asosiy harakatlarni tirsak va bilak bo'g'inlari bajaradi. Muvozzat holatini saqlash va harakat yo'nalishini tez o'zgartirish uchun oyoqlarni bukish kerak.

Basketbolchi to'pni urib yurishni o'ng va chap qo'l bilan yaxshi bir xil ravishda o'rganishi shart (10,11,12,13-rasmlar).


**Tezlikni o'zgartirish bilan aldab o'tish.** Himoyachidan qutulish uchun to'p olib yurishni tezligining kutilmagan o'zgarishidan foydalaniladi. To'pni urib yurish tezligi avvalo to'pni qay burchak ostida maydonga yuborilayotganligi va sakrash balandligiga bog'liq. To'p bilan oldinga harakat qilish tezligi avvalo to'pni sakrash balandligiga va uning sapchish burchagiga bog'liq. Tikkaga yaqin va past sakrashda buyurilsa yurish sekinlashadi va butunlay joyida bajarilishi mumkin.



10-rasm. To'pni past olib yurish.



11-rasm. To'pni to'g'ri chiziq bo'ylab olib yurish.



12-rasm. To'pni orqadan o'tkazib, yo'nalishni o'zgartirib olib yurish.



13-rasm. To'pga qaramasdan yerga urib yurish.




Yo'nalishni o'zgartirish bilan aldab o'tish. Asosan bu harakatdan raqibni aldab o'tish va hujum uchun halqa tomon o'tish uchun foydalaniladi. Yo'nalishni quyidagicha qilib o'zgartirishadi: to'pning yon sirtini hohlagan nuqtalariga panja qo'yiladi va kerakli yo'nalishga qo'lni to'g'rilanadi. Shuningdek, sapchish balandligini o'zgartirib, burilishlar va to'pni u yoqdan bu yoqqa o'tkazib ham aldab o'tish mumkin. Shuningdek, to'pni bir qo'ldan boshqasiga o'tqazish bilan yashirincha, orqadan yoki to'pni oyoq ostidan o'tkazish bilan ham raqibni aldab o'ttish usulidan keng foydalaniladi.

### Savatga to'p otishlar


To'p otishni bajarishga tayyorlanish jamoa hujumidagi asosiy mazmuru tashkil etadi, halqaga tushirish esa - uning bosh maqsadidir. Bellashuvda muvaffaqiyatli qatnashish uchun har bir basketbolchi faqatgina uzatish, tutib olish va to'pni olib yurishni qo'llashni bilishi emas, balki har xil holatlardan, raqib qarshiligiga qaramay istalgan masofadan to'p otishni bajarishi, halqaga aniq hujum qilishi kerak. O'yinchining o'zgarayotgan vaziyatni va hujum uchun har bir qulay vaqtdan foydalanishga harakat qilish, o'yinchining shaxsiy iste'dodi va xususiyatlarini hisobga olgan holda, otishning usullarini har xil ko'rinishdagi arsenalini egallash kerakligi aniq qulaydi. Savatga otishning aniq qulayligi birinchi navbatda oqilona texnika, harakatlar turg'unligi va ularni boshqarish, muskullarning kuchlanishi va bo'shashtirilishi to'g'ri almashishi, qo'l panjalarining kuchi va harakatchanligi, ularning yakunlovchi kuchlanishi bilan shuningdek, to'pning optimal uchish trayektoriyasi va aylanishi bilan aniqlanadi.

Ko'krakdan ikki qo'llab to'pni otishdan ko'proq uzoq masofalardan savatga hujum qilish uchun foydalaniladi. Agar himoyachi faol qarshilik qilyotgan bo'lsa, otishning usulini shug'ullanuvchilar tezroq o'zlashtiradi, modomiki unung tuzilishi to'pni o'sha usul bilan uzatishning tuzilishiga yaqin.

Yuqoridan ikki qo'llab to'p otishni raqibning ta'qibi kuchli bo'lganda o'rtacha masofalardan bajarish maqsadga muvofiq (14-rasm).



14-rasm. Yuqoridan ikki qo'llab to'p otish.



15-rasm. Bir joyda turib yelkadan bir qo'llab to'p tashlash.


**Yelkadan bir qo'llab to'p otish o'rta va uzoq masofadan joyda turib savatga hujum qilishning keng tarqalgan usulidir. Ko'p sportchilar bundan shuningdek, jarima otishda ham foydalanishadi (15-rasm).**

**Yuqoridan bir qo'llab to'p otish boshqa usullarga nisbatan ko'proq harakatda yaqin masofalardan va bevosita shchit tagidan savatga hujum qilish uchun foydalaniladi (16-rasm).**

Tayyorlov qismi: to'pni o'ng oyoq ko'tarilganda tutiladi (o'ng qo'llab tashlash paytida). To'pni tutilgan tomondagi qadam kattaroq (uzunroq) tashlanadi. Keyingi qadam qisqartirilgan, to'xtatadigan bo'lishi kerak o'yinchi tezroq va kuchliroq depsinishi va yuqoriga deyarli tikka ko'tarilishi kerak. Maydondan depsinilgan paytda to'pni yelka ustiga chiqariladi va o'ng qo'lning burilgan panjasiga qo'yiladi.

Asosiy qism: sakrashning yuqori nuqtasida to'pning halqaga iloji boricha yaqinlashish uchun qo'l to'g'rilangan, to'p barmoq panjasining yumshoq harakati bilan itarib chiqariladi, unga qarama-qarshi (teskari) aylanish beriladi.

Yakunlovchi qism: o'yinchi halqaga yaqin joyda bukilgan oyoqlar bilan yerga tushadi, muvozanat holatini qabul qiladi va to'p tushmagan holda sapchish uchun kurashga tayyorlanadi.




16-rasm. Yuqoridan bir qo'llab ("kryuk" usuli bilan otish).

**Sakraganda yuqoridan bir qo'llab to'p otish (sakraganda to'p otish) zamonaviy basketboldagi hujumning asosiy vositasidir. Jahonning kuchli erkaklar jamoalari musobaqalarida o'yindagi hamma to'p otishlarning 70 foizgachasi huddi shu usul bilan har xil masofalardan bajariladi, bu otishning bir qancha ko'rinishlari bor. Ularni masofaga qarab va himoyachining qarshi harakatining xususiyatiga qarab tanlanadi. Namuna sifatida bu otishning o'rta masofadan otish holatini tahlil qilamiz.**

Tayyorlov qismi: o'yinchi to'pni harakatda oladi va darhol o'ng oyoq bilan to'xtatuvchi qadam qo'yadi. So'ng o'ng oyog'i yoniga chap oyog'ini qo'yadi, tirsaklarini bukib to'pni chap qo'l bilan yuqoridan-yonidan ushlagan holda uni o'ng qo'l bilan bosh ustiga olib chiqadi.

Asosiy qism: o'yinchi ikkala oyog'i bilan depsinib sakraydi, bunda gavda to'g'ri halqa tomonga burilgan, oyoqlar biroq bukilgan. Sakrashning yuqori nuqtasiga yetgan paytda o'yinchi o'ng qo'lning oldinga-yuqoriga to'g'rilanishi bilan to'pni hamda barmoq panjalarining kuchli, lekin mayin harakati bilan yo'naltiradi. To'pga teskari aylanma harakat beriladi. O'ng qo'l panjasining harakati boshlangan paytda chap qo'l to'pdan olinadi (17-rasm).



17-rasm. Sakraganda bir qo'llab to'p otish.

Bir qo'l bilan «kryuk» (aylanma) usuli bilan to'p otishni ko'proq markaziy o'yinchilar baland bo'lyi himoyachining faol qarshi harakati paytida yaqin va o'rta masofa oraliqlardan hujum qilish uchun foydalaniladi.

Tayyorlov qismi: o'yinchi chap oyoq bilan raqibni qarshi tomonga qadam qo'yadi, chap oyog'ini yengil bukib, shchit tomonga chap yoni bilan buriladi. To'p tushirilgandan o'ng qo'lning bukilgan panjasida va yuqoridan chap qo'l bilan yo'rdamida ushlab turiladi, savat tomonga boshni buriladi.

Asosiy qism: chap oyoq bilan yerdan itarilib, o'yinchi yuqoriga sakraydi, shu bilan bir vaqtda o'ng qo'lni to'p bilan gavdadan uzoqlashtiradi va yoysimon harakat bilan yuqoriga ko'taradi. To'g'ri burchak ostida tirsak bo'g'imida bukilgan chap qo'l to'pni himoyachidan to'sganday bo'ladi, o'ng oyoqning tizzasini yuqoriga tortib olinadi. Qo'l boshga yaqinlashayotganda eng yuqori nuqtada to'pni chiqariladi. Uni bosh ustidan savatga yo'naltirishadi.

Kuchli ta'qib va straxovka qilish paytida ba'zi markaziy o'yinchilar to'pni qo'l bilan to'liq yoysimon harakat qilishni afzal ko'rishmaydi. Ular to'pni ikki qo'l bilan himoyachidan boshqa tomonga yuqoriga chiqarishadi, so'ng bir qo'l bilan yoysimon yakunlovchi qismini o'tkazishadi, xolos, ya'ni to'pni yarim «kryuk» (aylanma) qilib tashlashadi.

Pastdan bir qo'llab to'p otish harakatda va sakrab pastdan ikki qo'llab otish kabi holatlarda qo'llaniladi. Bundan tashqari, ba'zi markaziy o'yinchilar raqib shchiti yaqinidagi kurash paytida bunilish va chalg'ituvchi harakatlarni birga qo'shib muvaffaqiyat bilan bu otish usulidan foydalanishadi (18-rasm).

To'pni savatga qayta otish. Savatga otilgan to'p unga tushmay shchitdan sapchib yoki savat yaqinidan o'tib ketgan hollarda o'yinchi sakrab to'pni havoda ilib olgandan keyin to'p bila : yerga tushib, nishonga olib tashlash uchun vaqt bo'lmaydi. Bunday hollarda ikki qo'llab yoki bir qo'l bilan to'pni savatga yana tashlash kerak.

To'pni bir qo'l bilan yana qo'shimcha otish (tashlash) paytida basketbolchi to'pni yuqoriroq nuqtada ilib olishga erishadi. Sakraganda va to'pni yoyilgan panjaga qabul qilib, o'yinchi qo'lni yengil bukadi va shu bilan bir vaqtda barmoqlar va panjalar bilan yumshoq yakunlovchi harakat qilib, shu yerning o'zida qo'lni to'g'rilaydi. Halqa tepasida to'pni qayta otish paytida panja harakatlari. To'p halqaga juda yaqin bo'lsa, eng yaxshisi uni panjada ushlab qolmasdan, balki turib yuborish kerak.



18-rasm. Pastdan bir qo'llab to'p otish.

### Himoya texnikasi

Himoya – bor kuch bilan g'alaba qilishga harakat qilayotgan jamoaning trishlari, agar uning o'yinchilari himoya harakatlari paytida qo'pol xatolarga yo'l qo'ysa, bekor bo'lib qoladi.

Himoyachiga qaraganda hujumchining texnik arsenalini bayroq tajriba ko'rsatadiki, himoya malakalarini to'g'ri va diqqat bilan bajarilsa, ular ko'proq universal va samaralidir.

Himoya texnikasi ikkita asosiy guruhlariga:

- maydonga harakat qilish texnikasi;
- to'pni egallash va qarshi harakat qilish texnikasiga bo'linadi.

Maydonda harakat qilish texnikasi

Himoyaning maydonda harakat qilish texnikasi usullarining xarakter va xususiyatlari, o'yinchining faol, mustaqil mudofaa harakatlari va sheriklari bilan o'zaro harakatlarning aniq holati va maqsadiga bogliqdir.

### Himoyacha turish

Himoyachi biroz bukilgan oyoqlarda mustahkam holatda turish va hujumchining savatga hujum qilishi va to'pni olishi uchun qulay vaziyatga chiqishini qiyinlashtirishga doim tayyor bo'lishi kerak. O'zi ta'qib qilayotgan o'yinchini diqqat bilan kuzatishi, himoya qiluvchi o'yinchi to'pni va raqibning boshqa o'yinchilarini maydonida ushlashi kerak.

Oyoqni oldinga bi: oz chiqarilgan holatda qo'yib turish.

To'pli o'yinchini ta'qib qilinganda unga savatga otish yoki shchit ostiga o'tishga halaqit berish kerak bo'lganda qo'llaniladi. O'yinchi odatda hujumchi va shchit o'rtasida joylashadi. Bir oyog'ini oldinga chiqarib qo'yadi, kutilayotgan savatga otishi to'sish yuqoriga oldinga, boshqa qo'li esa savat uchun xavfliroq yo'nalishda olib borishda halaqit berish uchun yoniga-pastga tushiradi.

Bir chiziqda turish (parallel turish).

Himoyachi hujumchini to'p bilan o'rtacha oralikdan sakrashda otishga tayyorlanayotganda ta'qib qilayotganda u xavfli raqib bilan shunday nomlanuvchi parallel turishga yaqinlashadi va nishonga olish uchun yuqoriga chiqish qiyinlashtirishga harakat qilib, qo'lini to'g'ri tutib to'p tomonga chiqaradi.

Shuni ko'zda tutish kerakki, oyoqni oldinga chiqarib turishga nisbatan parallel turish chidamsizroq va muvafaqiyatsizroq bo'lishiga qaramay, shu vaqtning o'zida tezroq kirishga, tashlanishga faol harakat qilishni boshlashga va ma'lum darajada raqibning o'ng va chap tomonga o'tish yo'lini berkitishga imkon beradi.

Shuningdek himoya o'yinchining hujumchiga yaqin, unga yuzi bilan turganda, uning to'pni olishga imkon bermay, unga shchit oldiga bo'lgan yo'lni kesishga harakat qilib faol himoya qilganda, shunday nomlanuvchi, "yopiq turishdan" ham foydalaniladi.

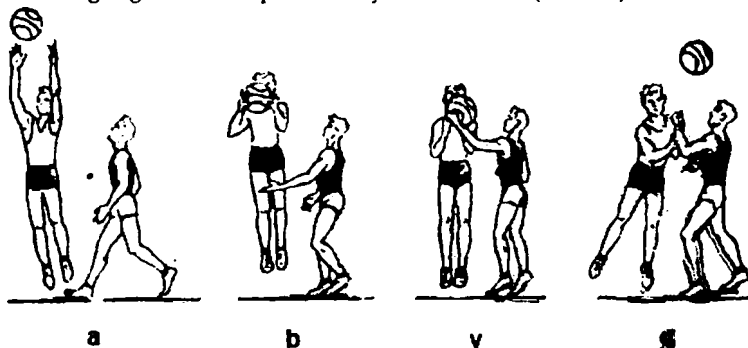
Himoyachining maydonda harakat qilishi xarakteri va yo'nalishi odatda, hujumchining xarakteriga bog'liq. Shuning uchun himoyachi har doim muvozanat holatini saqlashi va har qanday yo'nalishda harakat qilishga tayyor bo'lishi, har vaqt yugurish yo'nalishini yonga, oldinga, orqaga (ko'p hollarda orqa bilan oldinga) o'zgartirib, oraliqning qisqa bo'lishida tezlikni oshirib, qisqartirilgan to'xtalish yo'lini va qo'qqis to'xtalishni ta'minlab, raqiblarning qarshi harakat hujumi paytida o'zining siljish tezligini boshqarish kerak.

Himoyachi foydalanadigan yugurish, keskin yugurish, to'xtasdan, sakrash usullari hujumda foydalanadigan tavsiflangan usullarga o'xshash.

Biroq hujumchidan farqlanib, bir qator hollarda himoyachi yonga qadamlab bir oz bukilgan oyoqlarda harakat qilishi kerak, buning mohiyati shundaki, birinchi qadamni harakat yo'nalishiga yaqinroq oyoq bilan qilinadi, ikkinchi (qo'yilgan) qo'shimcha qadam sirpanchiq bo'lishi kerak. Bu paytda tezlik va chaqqonlik pasaymasligi uchun oyoqni chalishtirish va deysinuvchi oyoqni tayanch oyoq orqasiga qo'yish mumkin emas.

### To'pni egallash va unga qarshi harakatlar texnikasi

To'pni tortib olish. Agar himoyachi to'pni ushlab olishga erishsa, unga eng avvalo uni raqibning qo'lidan tortib olishga harakat qilish kerak. Buning uchun iloji boricha ikki qo'l bilan to'pni chuqurroq (kattaroq) ushlashi lozim, so'ng bir vaqtning o'zida gavda bilan buriilib, keskin o'ziga siltab tortish kerak. To'pni raqibning qarshiligini yengishi yengilashiradigan gorizantal o'qi atrofida aylantirish kerak (19-rasm).



19-rasm. To'pni tortib olish.


To'pni urib chiqarish. Hozirgi vaqtda to'pni urib chiqarish himoya usullarining maqsadga muvofiqligi va samaradorligi, shu usullarni bajarish paytida bir vaqtning o'zida himoyachi qo'lining to'p bilan - hujumchining qo'li bilan to'qnashish (tegish)ga yo'll

qo'yadigan o'yin qoidalarining ayrim punktlarining yangi izohlanishi sababli ancha o'sdi (20,21,22--rasmlar).


**To'pni raqib qo'llaridan urib chiqarish.** Himoyachi hujumchining to'p bilan harakatlariga faol to'sqinlik qilib, unga yaqinlashadi. Buning uchun u to'p tomonga chiqarilgan qo'l bilan chuqur bo'lmagan qarshi harakat bajaradi, so'ng dastlabki holatga qaytadi. Qulay paytda urib chiqarish qattiq kesilgan barmoqlar va panjaning keskin qisqa harakati bilan (yuqoridan yoki pastdan) amalga oshiriladi. To'pni ilib olish paytida va ko'pincha pastdan urib chiqarishga tavsiya qilinadi. Ayniqsa, to'pni yuqori balandlikda (sakrashda) tutib olgan va kerakli ehtiyot choralarini ko'rmagan yerga tushayotgan raqibning qo'llaridan pastdan urib chiqarish samaraliroqdir. Agar himoyachi raqibning chalg'ituvchi harakatiga javob qaytarishga majbur bo'lgan bo'lsa va yuqoriga sakragan bo'lsa, unda yerga tushish paytida u to'pni urib chiqarish va shu bilan savatga otishga yoki o'tishga yo'l qo'ymasligi kerak.

**To'pni olib yugurgan paytida urib chiqarish.** Hujumchining to'p olib yurish bilan o'tishning boshlanish paytida himoyachi raqibga savatga tomon to'g'ridan yo'l qoldirib orqaga bir oz chekinadi yoki yengil sakraydi va uni ta'qib qilib, yon chiziqqa qisadi, so'ng himoyachi hujumchidagidek tezlik olib va olib yurish maromini arqilab, maydondan sakragan to'pni qabul qilish paytida raqibga yaqinroq qo'li bilan to'pni urib chiqaradi. To'pni hujumchidan o'tishning boshlang'ich davrida uraqadan ham urib chiqarish mumkin.


**To'pni to'sib olib qo'yish.** To'pni uzatish paytida to'sib olib qo'yish, to'pni to'sib olib qo'yishning shu usulining muvaffaqiyati avvalo himoyachi harakatining tezligi va o'z vaqtidaligiga bog'liqdir. Agar hujumchi to'pni joyida turib kutsa, unga qarshi chiqmasa, unda to'pni to'sib olib qo'yish nisbatan qiyin emas keskin harakat qilib, sakrab bir yoki ikki qo'l bilan to'pni to'sib olib qo'yish kerak.



20-rasm. To'pni yerga urib yurilayotganda urib chiqarish.



21-rasm. Maydon yuzasidan sapchiyotgan to'pni urib chiqarish



22-rasm. To'pni olib qo'yish.

Odatda hujumchi to'pga yetarli darajada tez chiqadi. Bunday holda himoyachi qisqa oraliqda mumkin bo'lgan maksimal tezlikni olib, uchayotgan to'p tomondagi yo'lda raqibning o'zi o'tishi kerak. Yelka yoki qo'llar bilan to'p tomonga raqib yo'lini kesadi va to'pga ega bo'ladi.

Hujumchi bilan turtishib ketmaslik uchun, himoyachi, uning yonidan zich (yopishgan) holda o'tayotib, yo'n tomonga ancha og'adi. To'pni egallagandan keyin xato qilib qoymasligi uchun darhol to'pni urib yurishga o'tishi ma'qul.

To'pni olib yurganda to'sib olib qo'yish. To'pni olib borayotgan hujumchiga himoyachi yetib olgan paytda amalga oshiriladi. Buning uchun unga to'pni urib yurishning tezligi maromni moslashishi kerak, so'ng esa, hujumchining orqasidan chiqib, undan bir lahza avval hujumchiga yaqinroq qo'li panjasiga sakrayotgan to'pni qabul qilish va o'zi to'pni urib yurishni davom ettirishi kerak, lekin boshqa yo'nalishda.

To'pni otish paytida ushlab olish. Bo'yda va sakrash balandligida hujumchi oldida ba'zi afzalliklarga ega bo'lgan himoyachi savatga otish paytida to'pni qo'ldan uchib chiqishiga halaqit qilishi kerak. Otishga qarshi harakat paytida himoyachi bevosita to'p yaqinida bo'lishi kerak. O'shanda bukilgan panjani to'pga yonidan – tepasidan qo'yishadi, natijada hujumchi savatga otishni bajara olmaydi. To'pni to'sish o'yinchi sherikning straxovka qilishi davomida ham amalga oshishi mumkin. Masalan, markaziy o'yinchi to'pni olgan zahoti sakrab burilib savatga hujum qiladi. Biroq straxovka uchun tomonga boshqa himoyachi burilib, otishning asosiy davrini boshlang'ich paytida to'pni orqasidan to'sadi. To'pni ushlab olish paytida butun qo'l bilan (qo'llar bilan) yuqoridan pastga harakat qilishdan qochish kerak, ayniqsa, ikki yoki bir qo'l bilan pastdan tashlashga harakat paytida.

Sakrab savatga otish paytida to'pni qaytarish. Sakrab savatga to'p otishga samarali qarshi harakat eng qiyin vazifa hisoblanib, himoyachidan butun kuchni safarbar qilishini mahoratini va e'tiborini talab qiladi. To'p barmoq uclaridan chiqqanda va hujumchi tomonidan nazorat qilinmayotgan payt, to'pni halqa tomon uchish yo'nalishidan qaytarish uchun eng yaxshi payt hisoblanadi.


O'zining shchiti oldida (yoki ostida) sapchigan to'p uchun kurashda to'pni egallash. Hujumchi savatga to'p otganidan keyin himoyachi shchit tomonga raqib o'tishi mumkin bo'lgan yo'lni to'sishi, mustahkam holatni egallashi, so'ng esa sapchigan to'pni tez va o'z vaqtida egallash uchun sakrab, kurashish kerak. Sakrash ozgina yugurishdan keyin yoki joyida turib, ikki oyoq bilan bo'lganidek, bir oyoq bilan deysinib bajariladi. Bala'fd sakrab va to'pni egallab, o'yinchi yerga tushayotganda, to'p yoki shchitga taalluqli bo'lgan qulay holatni raqibning egallashiga halaqit berish uchun kuchli kurashda oyoqlarni keng qo'yadi va gavdasini bukadi.

**Fintlar va usullarning birga qo'shilishi.** Basketbolning hozirgi zamon texnikasi analizi, odatda, ba'zi usullarni o'rganishga asoslanadi. Biroq musobaqalar amaliyotida hamma bu usullardan alohida ko'rinishda deyarli kam foydalaniladi. Aniq bir o'yin holatida qiyin taktik vazifani muvaffaqiyatli bajarish uchun ko'proq ulardan bir usulning ikkinchi usul bilan yoki fint bilan birin-ketin qoyilishi kompleksi qo'llaniladi.

**Keskin yugurish finti – keskin yugurish.** O'yinchi chap oyog'ini oldinga-chapga chiqarib qo'yadi, gavdasini chapga bir oz egadi va himoyachiga uni chap tomonga aylanib o'tishga tayyorlanayotganini ko'rsatgan holda xuddi o'sha tomonga qarashiri (nigohini) o'tkazadi. Agar himoyachi fintga javob qaytarsa, u holda gavdani egish bilan himoyachi yonidan o'ng oyog'i bilan shiddatli qadam qoyish kerak.

**O'tish uchun finti – o'tish.** O'tishga imitatsiya qilib o'yinchi oldinga – chapga qadam qo'yadi, xuddi o'sha yo'nalishda qo'lini to'p bilan buriladi. Himoyachi fintga javob qaytarganda, o'yinchi darhol zarb bilan tepinib itariladi (turtiladi) va chap oyog'i qadami bilan himoyachi yonidan to'p bilan o'ng tomonga o'tib ketadi.

**Savatga to'p otish finti – uzatish.** O'yinchi chap oyog'ini oldinga-o'ngga qo'yib otish fintini bajaradi. O'sha yo'nalishda qo'lini to'p bilan oldinga chiqaradi. Bir oz tanaffus bo'ladi: o'yinchi oldingi holatda qolgan holda, nigoh va boshining burilishi bilan, himoyachiga faol harakatlar boshqa tomonga yo'naltirilganini ko'rsatadi. Himoyachi qarshi harakatlarga tayyorlanadi, lekin bu vaqtda o'yinchi huddi oldinroq qilingan fintni davom ettirayotganda, usha tomonga o'tadi. To'psiz va to'p bilan fintlar (23,24-rasmlar).



23-rasm. To'psiz chalg'itish.



24-rasm. To'pni uzatish imitatsiyasi bilan chalg'itish.



### III. O'YIN TAKTIKASI ASOSLARI

#### Asosiy tushunchalarning ta'rifi

Taktika – bu sport kurashi olib borishning usul va ko'rinishlarini, tadbirlarini o'yinning rivojlanish qonuniyatlarini va aniq raqibga qarshi ularni ratsiyonal qo'llashni amaliy va nazariy jihatdan o'rganadigan bo'limdir.

Taktik tayyorgarlik avvalo har xil ko'rinishdagi kombinatsiyalarni o'rganishni taqozo etadi. Kombinatsiya deganda, basketbolchilardan birining savatga hujum qilish uchun sharoit yaratishga yo'naltirilgan, aniq sistema chegarasida guruh yoki jamoaning hamma o'yinchilari tomonidan ilgaridan o'rganilgan va o'zaro kelishilgan harakatlar tushuniladi. Bundan tashqari kombinatsiya, tipovoy o'zaro harakatlar, ularning uyg'unligi va yig'ilgan musobaqa tajribalari asosida o'yinchilar tomonidan ijodiy tuzilgan va amalga oshirilgan bo'lishi mumk.

Basketbol taktikasi o'yinini olib borishda qo'llanadigan juda ko'p vositalarga, usullarga va sistemalarga bo'ydir. Jamoalar hujumni yoki himoyani yakka, guruhli va jamoa taktik harakatlari yordamida uyushtiradilar.

#### Taktika tasnifi

O'yinning asosiy mazmuniga muvofiq taktika hujum va himoya taktikasiga bo'linadi. Uning har bir bo'limi o'yinchilari harakatini tashkil qilish prinsipiga qarab yakka, guruhli va jamoaliga bo'linadi. O'z navbatida, har bir guruh o'yinni olib borish ko'rinishini hisobga olib, ko'rinishlarga bo'linadi (masalan, yakka harakatlar, hujum davomida o'yinchilarning to'psiz harakati va o'yinchining to'p bilan harakati ham bo'lishi mumkin). O'yin harakatlarining aniq mazmuniga qarab ko'rinishlar usullarga bo'linadi. Bajarishning har xil xususiyatlarga ega bo'lgan usullar variantlarning paydo bo'lishiga sabab bo'lishadi. Masalan, markaziy o'yinchi orqali hujum qilish sistemasi pozitsion hujum qilish usullaridan biri hisoblanadi. Bir vaqtning o'zida tayangan markaziy o'yinchilar sonini hisobga olib, bu sistema uchta variantga ega bo'lishi mumkin: bitta markaziy o'yinchi orqali, ikkita va uchta markaziy o'yinchilar orqali hujum qilish.

#### Hujum taktikasi

To'pni egallagan jamoa hujum qiluvchi jamoa bo'lib hisoblanadi. Hujum qilish jamoaning o'yindagi asosiy vazifasidir. Hujum harakatlari yordamida jamoa tashabbuskorlikni qo'lga kiritadi va raqibni o'ziga bo'lgan taktik reja qabul qilishga majbur qiladi. Hujum qiluvchi jamoaning bosh maqsadi raqib savatiga to'p tashlashdir. 30 soniya ichida bunga erishish uchun uyushtirilgan ilgaridan o'ylab qo'yilgan va to'pni raqib shchitiga yaqinlashtirishga mo'ljallangan yaxshi tayyorlangan yo'llardan, hujumni bevosita o'tkazish va shchitdan qaytgan to'p uchun kurash imkoniyatini taminlash uchun, shu yakunlovchi kurash uchun qulay sharoitlar tuzishdan foydalanish kerak. Hujum taktikasi, jamoani aniq raqibga qarshi va musobaqaning har xil vaziyatlarida muntazam hujum olib borishning maqsadga muvofiqroq tadbir, usul va formalarini tanlab olish va ulardan foydalanishga imkon beradi. Hujum qilishning hamma harakatlari o'zining xarakteriga qarab yakka (individual) va jamoali hujumga bo'linadi. Taktika tasnifiga muvofiq harakatlar guruhli va jamoaliga bo'linadi.

## **Yakka (individual) harakatlar**

Har bir basketbolchi jamoada bajaradigan vazifasidan qat'iy nazar, hujumda katta faollik ko'rsatishi lozim. Buning uchun u hujum usullarini puxta va malakali egallagan bo'lishi, o'yin sharoitini diqqat bilan kuzatishi, aniq vaziyatga eng mos pozitsiya va harakatlarni tez xamda to'g'ri tarlay olishi kerak.

**Joy tanlash va himoyachi taqibidan qutilish.** To'psiz hujum qilayotgan basketbolchi to'pni qabul qilish, to'pli sherigiga himoyachini taqibidan ozod bo'lishida yordam berishi uchun maydonda ma'lum pozitsiyani tanlaydi. Joy tanlash to'htashlar, burilishlar bilan birga yo'nalish malakalarini tezlik bilan o'zgartirib maydonda harakat qilish bilan bajariladi. Savatga tushmay o'tayotgan to'pni ilish uchun joyni to'g'ri tanlash katta ahamiyatga ega.

**Ko'rsatilgan usullardan tashqari chalg'itishlar.** To'p bilan harakat qilayotgan basketbolchi eng avval himoyachidan qutilishga va savatga to'p otishga harakat qiladi yoki o'ziga bir necha himoyachilarni diqqatini jalb qiladi va himoyachidan bo'shagan sherigiga to'p uzatadi.

**To'pni uzatish.** Eng asosiysi taktik harakat bo'lib, savatga hujum uyushtirishning natijasi uzatishning yo'nalishiga va o'z vaqtida bajarilganligiga bog'liq. Basketbolchi uzatishdan oldin uning qaysi tomonga va qaysi basketbolchiga uzatilishi lozimligini hal qilish bilan birga mavjud vaziyatda yahshiroq samara keltira oladigan uzatish usulini va vaqtni tanlashi lozim.

**To'pni yerga urib yurish.** Bu to'pli basketbolchining asosiy yakka joydan joyga ko'chish vositasi bo'lib hisoblanadi. O'yinning o'zgaruvchan vaziyatini kuzata bilish to'pni yerga urib yurushda katta ahamiyatga ega.

**Savatga to'p otish.** Bu katta mas'uliyat bilan bajariladi, chunki to'p savatga tushmasa, uni raqib egallab olishi mumkin. Basketbolchi har gal savatga to'p otishdan avval o'zining va raqib jamoa basketbolchilarining maydonda joylashishini, shchitga nisbatan o'zining pozitsiyasini hisobga olishi, qulay holatni egallashi lozim.

## **Guruhli harakatlar**

Guruhli harakatlar bu nihoyatda zarur taktik ma'lum tipovoy bloklardir, ulardan jamoaning tartibga solingan kombinasiyon harakatlarining fundamenti yig'iladi. Guruhli harakatlarda o'yinchilarning ijodiy malakalarining birikmalari paydo bo'ladi. Taktik sxemalar uchun ikki yoki uch o'yinchining o'zaro harakatlarining ma'lum usullari universal hisoblanadi.

**Ikki o'yinchining o'zaro harakatlari.** Ikki o'yinchining o'zaro harakatlarining asosiy usullariga "uzat va chiq" usuli, shuningdek, to'siq to'qnashtrish va kesishiladi.

**"To'pni uzat va chiq".** O'yinchi to'pni sherigiga uzatadi, keskin yugurish finti bajarib himoyachiga yaqinlashadi, uni muvozanat holatidan chiqaradi, so'ng esa to'g'ri chiziq bo'yicha harakat qilib shchit oldiga chiqadi va savatga hujum qilish uchun to'pni oladi.

**"To'pni uzat va chiq"** o'zaro harakatning muvafaqqiyatli chiqishi uchun ko'proq yolg'ondakam taktik yo'llardan foydalaniladi. "To'pni uzat va chiq" usuli raqib shchitgacha bo'lgan masofani harakatda bosib o'tish va son jihatdan ustunlik – ikki kishi bir kishiga qarshi 2x1 amalga oshirishda hamda tez yorib o'tish davomida ham keng qo'llaniladi. Ma'lum o'zaro harakatlarda foydalanishning ustunligi ko'pincha

basketbolchining shchit tomonga qisqaroq yo'l bo'yicha jasurona, qat'iy keskin yugurushi va raqibning to'sib qolishidan va itarib yuborishlaridan qurqmasdan to'pni olishga tayyorgarligiga bogliq.

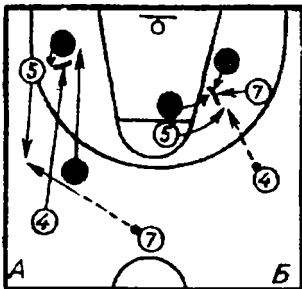
**To'siq.** To'siq mohiyati qoyidagidan iborat: o'yinchi, o'z sherigini ta'qib qilayotgan himoyachi yaqinida shunday qilib joy tarlaydiki, u ta'qib qilayotgan o'yinchini ketidan kuzatishi mumkin bo'lgan qisqa yo'lni to'sib qoysin. O'yinchi himoyachini harakat qilib o'tishga yo'l qo'ymaydi yoki sherigining yo'lga qaraganda uzunroq yo'ldan harakat qilishga majbur qiladi, hamda o'zi uchun qisqa vaqt ichida ta'qibdan qutulishga va savatga hujum qilishga imkon yaratadi. Bunda to'siq qoygan o'yinchi harakatsiz qolmaydi: himoyachi bilan to'qnashgach u buriladi va hujumga yordam berish uchun shchit tomonga chiqadi. Topli o'yinchi doim to'siq qo'ygandan keyin darhol hujumga kirgan sherigi raqib uchun xavfliroq bo'lishini nazarda tutishi kerak (26-rasm).

To'siqning uch xili: yondan, orqadan va oldindan qo'yiladigan varianti bor.

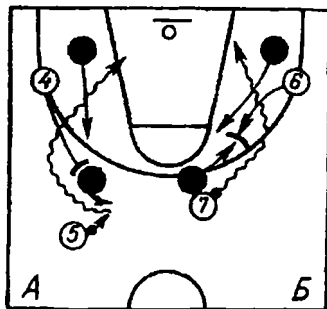
Agar to'siq qo'yaotgan sherigini ta'qib qilayotgan himoyachining orqasida yoki yonida joylashsa, unda bu mos ravishda yoki orqadan qo'yilgan to'siq deb hisoblanadi. Uning maqsadi to'pli va to'psiz sherigini kerakli yo'nalishda to'pni urib yurishi yoki kerakli joyga chiqishi uchun ozod qilishdir. Agar to'siq qoytgan o'yinchi, sherigi va uni ta'qib qilayotgan himoyachi o'rtasida (orasida) yuzi yoki orqasi bilan turgan bo'lsa, u oldingi (ichki) to'siq qo'ygan isoblanadi, uning maqsadi – to'pni sherigini savatga to'p otish uchun ozod qilishdir. To'siqdan foydalanib o'yinchi hech qanday qarshiliksiz to'pni savatga otishi mumkin yoki agar ikkala himoyachi ham unga qarshi kelayotgan bo'lsa, to'siq qoygandan keyin tezda raqib shchiti oldiga chiqqan o'yinchiga to'pni uzatish mumkin.

**To'psiz o'yinchi uchun to'siqlarni qo'llash,** to'pli o'yinchiga qo'llashga nisbatan, ba'zan taktik jihatdan maqsadga muvofiqroq, chunki e'tiborsizroq ta'qib qilishadi (25-rasm).

**To'siqqa to'qnashtirish.** Hujumchi ma'lum vaqtda static holatda turgan o'z sheriklarining hoxlaganidan, ta'qib qiluvchi himoyachi yo'lida to'siq sifatida foydalanishi mumkin. Sherikning yo'nginasidan katta tezlik bilan yugurib o'tayotib, hujumchi uni ta'qib qilayotgan himoyachini sherigiga yoki himoyachiga to'qnashishga majbur qiladi. Bu bilan hujumchi huddi uni ta'qib qilayotgan himoyachini ko'zlagan pozitsiyada turgan sherigiga to'qnashtiradi.



25-rasm. To'psiz harakat qilayotgan basketbolchilar tomonidan qo'yiladigan to'siqlar.



26-rasm. To'p bilan harakat qilayotgan basketbolchilar tomonidan qo'yiladigan to'siqlar.

To'qnashtirishni to'psiz hamda to'pli o'yinchilar bilan amalga oshirish mumkin. To'p olib ketayotgan o'yinchi to'pni uzatib, himoyachini sherigiga to'qnashtirishga erishganidan keyin, undan to'pni qaytarib olish yo'li bilan savatga hujum qilishni yakunlashi mumkin. Bunday holda, to'qnashtirishni uyushtirayotgan o'yinchi to'qnashtirish amalga oshgan zahoti raqib shchiti tomonga tezda chiqishi kerak.

To'qnashtirishning hamma variantlarida asosiyisi - raqibni to'qnashtirmoqchi bo'lgan o'yinchi o'z jamoadoshi yonidan unga juda yaqinlashib tez o'tishdir. Bu o'zaro harakatni qiynalmasdan amalga oshirish uchun bir oz oldinroq keskin yugurish finti bajariladi va bu bilan lozim bo'lgan yonalishni (bo'shatib) ozod qilib, himoyachiga yaqinlashadi. Boshqa qator hollarda himoyachilar, to'qnashish natijasida hujumchuning savat tomonga yo'lini to'sishga harakat qilib, ilgariroq o'z shchiti tomon chekinishadi. Unda to'qnashtirishning shchit ostiga chiqish bilan yakunlash ma'noga ega bo'lmaydi. Ikkilanmasdan o'rta masofadan to'pni savatga otish kerak.

**"Uchburchak"**. Hujumdagi qulay o'yin o'yin vaziyatlari uchburchak bo'yicha o'zaro harakat yordamida vujudga kelishi mumkin. Bunda uchburchakning chuqqisida turgan to'pli hujumchi, oldinga chiqishlari bilan savatga xavf solayotgan boshqa ikki sherigiga qaraganda raqib shchitidan uzoqroq bo'lishi kerak. Kanot bo'yicha harakat qilayotgan o'yinchi to'pni olgach, uni yana sherigiga uzatadi (uchburchak chuqqisiga), to'p u erdan darhol hujumni yakunlash uchun boshqa kanotga yuboiladi. "Uchburchakning" o'zaro harakati uzatishni taz bajarishni talab qiladi: u joyni almashirish yo'li bilan ham amalga oshirilishi mumkin. Bu o'zaro harakat ayniqsa, hujumchilarning tez yo'rib o'tishida himoyachilar ustidan son jihatidan usturlikni (3x2) amalga oshirish paytida samaraliroq.

**"Uchlik"** Uchburchak holati bu o'zaro harakatda ham saqlanib qolib, to'pni bir tomonga uzatib, hujumning boshqa tomonga to'siq qo'yilishiga asoslangan. Masalan, maydonda 5-o'yinchi to'pni bir tomonga 4-sherigiga uzatayapti, o'zi esa maydonning boshqa tomonida 7-o'yinchi uchun to'siq qo'yapti. To'siqdan foydalanib 7-o'yinchi tezlik bilan jarima zonasiga kiryapti (to'siq qo'ygandan keyin shchit tomonga chiqqan 5-o'yinchi yordamida) 4-o'yinchidan to'pni oladi va savatga hujum qiladi.

Bu vaqtda, o'rta masofadan savatga to'pni tashlashga yoki to'p yoqotilgan himoyani ta'mirlash uchun 4-o'yinchi maydon markaziga o'tadi. "Uchlik"ni bajarishda har xil chalg'ituvchi variantlardan foydalaniladi. Masalan, agar 1-himoyachi to'siqdan qochib, jarima otish zonasiga chekinsa, unda 7-o'yinchi yon chiziq bo'ylab raqib shchiti tomoniga

keskin yugurishi mumkin yoki 5-o'yinchi sherigi 7-ga o'zining to'siq qoyish maqsadini himoyachilarga ko'rsatib, yarim yo'lda yugurish yo'nalishini o'zgartirish va shchit tomonga 4-o'yinchidan to'pni olish va savatga tashlash uchun shiddat bilan chiqishi mumkin.

**"Kichik sakkoz"** Uch o'yinchi to'pni urib yurish bilan birin-ketin kesishishdan foydalanib, shu qatnashchilarning harakat qilgan yo'llari "8" sonini eslatadigan "kichik sakkoz" deb nomlanuvchi o'zaro harakatni bajarishlari mumkin. Usul siklik xarakterga ega va savatga hujum qilish qulay vaziyat kelmaguncha hujumda ketma-ket 4-5 marta qaytarilishi mumkin.

**"Kesishib chiqish"** Uch o'yinchining bu o'zaro harakati, raqib shchitiga orqasi bilan turgan **uchinchi** (odatda markaziy) o'yinchidan bevosita oqish joyda ikki o'yinchi tomonidan **amalg**a oshiriladigan kesishishni o'zida mujassamlashtirgan. Masalah 6-o'yinchi to'pni 5-markaziy o'yinchiga uzatiyapti va sherigi 4 bilan birga, deyarli u bilan bir vaqtda fintlarni bajargandan keyin to'pni u yoki bu sherigiga savatga hujum qilish uchun oshirib berishi yoki o'rta masofadan savatga otishi mumkin bo'lgan markaziy 5-o'yinchi yonidan yugurib o'tishadi. Bu vaziyatda 6 va 4 himoyachilar oldida to'qnashishdan qochish hamda markaziy o'yinchi himoyachi juftiga urilib ketmasligi vazifasi turadi.

"Kesishib chiqish"ni faqat shchit to'g'risida emas, balki yo'n chiziq tomonidan ham o'tkazish mumkin.

### **Jamoa harakatlari**

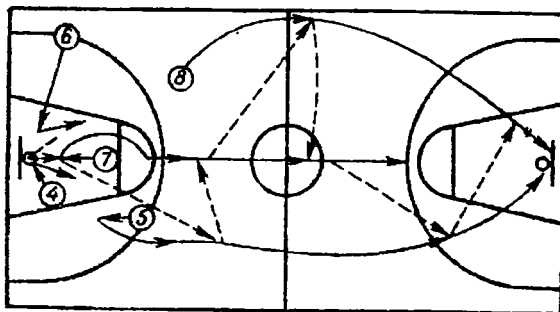
Basketbolda hujum muvaffaqiyatining asosi rasiyonal yo'llar bilan va iloji boricha tezroq o'yinchilardan biriga savatga hujum qilish uchun qulay sharoit yaratishga yo'naltirilgan jamoa harakatlardir. Butun jamoa maqsadlariga shaxsiy harakatlarning boysinishini, bir-birini tushunishni, aniq tashkily formulalarni talab qiladigan jamoa harakatlarisiz, hujumda to'laqonli o'yin bo'lishi mumkin emas. Juda kuchli, lekin sheriklari bilan birgalikda to'g'ri (oqilona) harakat qila olmaydigan o'yinchilardan tuzilgan hujum qiluvchi jamoa, malakali raqib ustidan kamdan-kam g'alabaga erishishi mumkin.

### **Jadal hujum**

**Tez yorib o'tish.** Bu - raqib ustidan jismoniy va texnik tayyorgarlikdagi ustunlikdan foydalanishga imkon beradigan, hujumning juda samarali sistemasidir. Uning mohiyati shundaki, to'pni egallagan o'yinchilar har gal qarshi hujumga o'tishadi, raqib shchitgacha bo'lgan masofani qisqa vaqt ichida engishga, son jihatdan ustunlikka erishishga va bundan foydalanib, yaqin masofadan savatga hujum qilishga harakat qilishadi.

Tez yorib o'tishga hammadan ko'proq, agar jamoa to'pni raqibdan olib qo'ysa yoki o'zining shchitidan sapchib qaytgan to'p uchun kurash paytida unga ega bo'lganda amalga oshiriladi. Biroq, to'pni yo'n yoki en chiziqdan o'yinga kiritilishi zahoti, shuningek, agar raqiblar qarshi hujumga o'tgan o'yinchilarga tez oshirib berishga faol qarshi harakat qila olmasalar, baxs va boshlang'ch to'pni o'yinga tashlash paytida son jihatdan ustunlikka erishish mumkin. Son jihatdan o'yinchilar barobar bo'lgan paytda (1x1 yoki 2x2) jasurona va qatyi yakka kurashish uchun imkoniyat borligini ham hisobga olish kerak.

Tez yo'rib o'tishni uch qismga bo'lish mumkin: boshlanish, rivojlanish va yakunlash. Birinchi qismning muvaffaqiyati, oldinga keskin chiqishning tezligi bilan, har bir qatnashchining oldinga chiqishga harakat qilishi, to'pni birinchi uzatishning (ortiqcha harakatlarsiz) o'z vaqtida uzatilganligi bilan aniqlanadi. Agar, albatta, to'pni sherigi egallashga ishonch bo'lsa, u to'pni egallashga tayyorlanayotganda, oldinga harakat qilishni boshlashi bilanoq, o'yinchilar raqiblardan uzoqlashadi. Odatda, yo'rib o'tishda, himoyaning birinchi chizig'ida joylashgan 2-3 o'yinchi faol qatnashadilar, to'rtinchi o'yinchi ularga ko'mak beradi, beshinchi o'yinchi esa orqa tomonni straxovka qilishni ta'minlaydi. Bu o'yinchilarning harakat yo'nalishi ularning maydonida joylashganiga va jamoa to'pni egallay olgan joyiga bog'liq. To'psiz o'yinchilar keskin yugirgan vaqtda, ularning to'p egallagan sherigi raqibdan oldinda paydo bo'lgan o'yinchiga to'pni tezda uzatishi kerak (27-rasm).



27-rasm. Uch basketbolchining o'zaro to'p uzatib tez yorib o'tishi.

Jamoa o'yinda tez yo'rib o'tishdan foydalanishga harakat qilsa, u buning uchun kerakli zamin yaratishi kerak. Gap to'pli o'yinchiga qarshi himoyada doim faol ta'sir qilish to'g'risida, o'zining shchiti va oldida sapchigan to'p uchun yaxshi tashkil qilingan kurash to'g'risida, to'pni olib qo'yish uchun bo'ladigan harakatchanlik to'g'risida ketyapti.

Tez yo'rib o'tishning ikkinchi qismi – rivojlanish, o'yinchilar keyingi to'g'ri yo'l bo'ylab harakat qilishlarini, to'pni urib yurishni va maydonning o'rta qismini tezroq o'tish uchun hujumchilar o'rtasidagi to'pni bir-ikki uzatishni o'z ichiga oladi. Vaqt bo'yicha bu qism 2-3 soniyagacha cho'ziladi.

Yo'rib o'tishning yakunlovchi qismi raqib yaqinida bo'lib o'tadi va 1,5 soniya atrofida davom etadi. Savatga yakunlovchi o'tishni odatda, to'pni urib yurishdan keyin yoki o'yinchining shchiti ostiga to'p uchun tez chiqishdan keyin bajariladi. Umuman, yaxshi tayyorlangan jamoa, to'pni uzatishni uch martadan ortirmasdan tez yorib o'tishni 4-6 soniya ichida amalga oshiradi.

Tez yo'rib o'tish uch usulda bajariladi:

- raqib shchiti tomon uzun uzatish bilan, bunda aslida ikkinchi qism chiqib ketadi,
- maydon o'rtasidan (to'pni urib yurish bilan va olib yurmasdan);
- yo'n chiziqlar bo'ylab.

**Pozitsion hujum.** O'yin davomida jadal hujumni yakunlashga har doim erishilavermaydi. Raqib jamoali himoyani yushtirishga ulguradigan va hamma hujumchilarni to'sadigan holler bo'lib turadi. Ushanda jamoa, yaxshi yushtirilgan

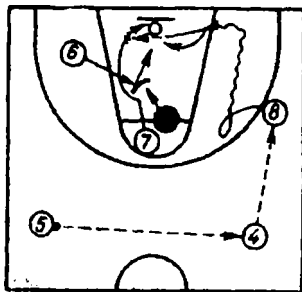
himoyaga hamma beshtala o'yinchi qatnashadigan pozitsion hujumni qarshi qoyishi kerak. Pozitsion hujumda basketbolchilar yakunlovchi to'p otishni tayyorlashib raqib himoyasiga bosqichma-bosqich (ketma-ket) engishadi. O'yin qoidasi bo'yicha bunday tayyorgarlikka 30 soniyagacha vaqt beriladi. Bu vaqt ilgariidan o'rganilgan har qanday qiyinchilikdagi kombinatsiyani qo'llash uchun yetarlidir, agar u barbod bo'lsa (amalga oshmasa) o'rta yoki uzoq masofadan taktik jihatdan asoslangan otishga sharoit yaratish kerak.

Pozitsion hujumda, jadal hujumdagi kabi, uchta fazani ajratish mumkin; boshlanish – jamoaning yushgan holi oldingi zonaga o'tishi va o'yinchilarni ko'zlagan pozitsiyalarga joylashtirish; rivojlanish savatga hujum qilish uchun qulay vaziyat yaratish maqsadida bir qator o'aro harakatlari (seriyalarni) o'tkazish (hujumchini ta'qibdan ozod qilish, yakka olishishning qulay sharoitlarini ta'minlash va hakoza); yakunlash – o'yinchi tomonidan savatga hujum qilishni bevosita o'tkazish va sapchigan to'p uchun faol kurashni ta'minlash.

Pozitsion hujumda ikki sistema tashkil topgan: "markaziy o'yinchi orqali" va "markaziy o'yinchisiz"

**Markaziy o'yinchi orqali hujum qilish sistemasi**, ayniqsa, (hammadan ko'ra) maqsadga muvofiqdir. Buni (sistemani) qo'llayotgan jamoaning harakatlari, istalgan daqiqada to'pni olish imkoniyatiga ega bo'lish uchun odatda shchitda shchitga orqasi bilan o'zining sheriklariga yuzi bilan turgan markaziy o'yinchining etakchilik roliga (asoslanadi) tayanadi. Markaziy o'yinchi hujum tayovrgarligining huddi o'zagidek hisoblanadi. Hamma kelgan sheriklari, unga faol kelishilgan harakatlari bilan qullab quvvatlab, qulayroq vaziyatga unga to'pni oshirib berishga harakat qiladilar (28-rasm). Qulay vaziyatda to'pni olgan markaziy o'yinchi:

- uni savatga otishga urinib ko'rishi;
- uni ta'qib qilayotgan himoyachini yakka olishishda aldab o'tishi, shchit oldiga chiqishi va to'pni savatga otishi;
- to'pni sheriklardan birortasiga uzatishi;
- uch ochkoli otish uchun to'pni uzoqqa maydon ichida uzatishi mumkin.



28-rasm. Ikki markaziy hujumchining o'zaro harakatlari.

**Markaziy o'yinchi orqali hujum qilish sistemasining asosiy variantlari** – bitta markaziy o'yinchi orqali va ikkita markaziy o'yinchi orqalidir. Hozirgi zamon sport amaliyotida uchta markaziy o'yinchi orqali hujum qilish juda kam qo'llaniladi.

Markaziy o'yinchilarning va ularning sheriklarining shaxsiy imkoniyatlariga shuningdek jamoaning umumiy taktik maqsadlariga qarab musobaqalarda boshlang'ich joylashishning har xil sistemalarini (pozitsiyalarini) qo'llashadi.

To'pni markaziy o'yinchiga uzatgandan keyin shchit tomonga to'g'ri chiziq bo'ylab chiqishdan tashqari, hujum qilayotgan jamoa, pozitsion hujum uchun jamoaning asosiy boshlang'ich joylanishi bilan ikki yoki uch o'yinchilarning ma'lum bo'lgan o'zaro harakatlarining birin-ketin qo'shilib ketishiga asoslangan, ilgariidan o'rganilgan taktik kombinatsiyalardan foydalanishi kerak.

Kombinatsiyada deyarli har doim jamoaning hamma o'yinchilari qatnashishadi, ba'zi birlari asosiy hujum qiluvchi harakatlarni amalga oshirishadi, boshqalari – ozod qiluvchi yoki chalg'ituvchi, uchinchilari – orqa xavfsizligini ta'minlaydigan harakatlarni amalga oshirishadi.

### **Shaxsiy pressingga qarshi hujum**

Shaxsiy pressingga qarshi kurashayotgan jamoa taktik va texnik xarakterga ega bo'lgan bir qator sharoitlarni bajarish kerak:

- 1) to'pni tezda o'yinga kiritish;
- 2) tezlik bilan himoyani yo'rib o'tish uchun operativ kenglikka chiqishi yoki hech bo'lmaganda 10 soniya ichida to'p bilan raqibning maydoniga o'tishi;
- 3) zich ta'qib paytida hujumning shiddati va taktik tizimini saqlash;
- 4) hujumning boshqa, maqsadga muvofiq sistemalarni variantlariga (tezkor ravishda) tezda o'tish.

Shaxsiy pressingga qarshi hujum taktikasi qo'llanishi qo'yidagi holatlardan kelib chiqadi:

- 1) raqib shchiti tomonga tez yo'rib o'tishni qo'llash uchun o'z yarimida maydonning hamma beshta o'yinchining dastlabki boshlang'ich joylashishini qo'llash;
- 2) hujumning oldingi va keyingi chiziqlari o'rtasidagi yetarli darajada katta oraliqni ta'minlash (himoya chiziqlari o'rtasidagi o'zaro harakatlarni tuzilishini va hamkorligini qiyinlashtirish uchun), harakatchar: markaziy o'yinchini yoki kanot hujumchini orqaga maydon markaziga to'pni olish uchun jalb qilish va u orqali tezda hujum yushtirish;
- 3) jamoaning mohir driblerining (to'pni mohirona olib yuradigan) himoyachi yakka kurashishishi uchun maydonning bir tomoni ni bo'shatish;
- 4) maydonning raqib yarimiga to'p bilan kirish paytida raqib shchitidan uzozqa ketgan markaziy o'yinchisiz hujumni yushtirish bilan tarqoq pressingdan pozitsion kurashda foydalanish (ikkala ko'rsatilgan sistemalar jarima maydonni ochiq qoldirib hujumchilarga birdaniga u yoqqa yorib o'tishga va savatga hujum qilishga imkoniyat beradi).

### **Himoya taktikasi**

Yaxshi tashkil etilgan himoya nafaqat hujum tufayli erishilgan muvaffaqiyatni mustahkamlaydi, balki jamoaning keyingi harakatlari xarakteriga ham ta'sir qiladi. Ishonchli himoyaga ega bo'lgan jamoa o'yinni keskinlashtira borishga, o'rtacha va oils masofalardan savatga to'p otishni dadillik bilan qo'llashga qurmaydi hamda shchitdan qaytgan to'p uchun astoydil kurashadi.



Himoyalanuvchi jamoaning harakatlari hujum qiluvchi jamoaning harakatlariga javob bo'lib, raqib taktikasining xususiyatlariga qarab tashkil etiladi.

Himoyalanyotgan jamoa oldida to'rtta asosiy vazifa turadi:

- 1) raqib savatga aniq, to'siqsiz to'p tashlashiga yo'l qo'ymaslik;
- 2) raqibdan to'pni olib qo'yish va qarshi hujum uchun sharoit yaratish;
- 3) raqibning ba'zi bir aloqalarini va o'yin liniyalari orasidagi aloqa va o'yinchilar o'zaro harakatlarini buzib, hujum qilish uchun tayyorlov operatsiyalarini o'tkazishga qarshilik ko'rsatish;
- 4) raqibni tez qarshi hujumga o'tishga yo'l qo'ymaslik.

### **Yakka harakatlar**

To'pli yoki to'psiz hujumchiga qarshi harakatlar turlicha, garchand, ikkala holda ham raqibning kuzatish va u bilan faol kurashish kerak.

**To'psiz hujumchiga qarshi harakatlar.** To'psiz hujumchini ta'qib qilganda, himoyachi:

- a) hujumchiga savatga hujum qilish uchun qulay pozitsiyaga chiqib ishga yoki shu pozitsiyada to'pni qabul qilib olishga yo'l qo'ymaslik;
- b) raqib hujumchisi yoki lideriga yo'naltirilgan to'pni olib qo'yish;
- v) raqibning o'zaro harakat qilish uchun siljishlarga, ayniqsa maydonning o'rtasidan shchit tomonga keskin qo'yiladigan blokirovkaga e'tibor bergan holda qarshilik ko'rsatish kerak.

Himoyachi o'zi ta'qib qilayotgan hujumchilar va o'zining savati ostida shunday joylashishi kerakki, bunda u hujumchini ham, to'pni ham ko'rishi lozim. Himoyachining hujumchiga nisbatan holati va ular orasidagi masofa har qanday aniq vaziyatga raqibning tezligi, bo'yi va og'irligi hisobga olingan holda aniqlanishi kerak. Raqibning markaziy o'yinchisini ta'qib qilayotgan himoyachi, u bilan qulay pozitsiya va to'pni olish uchun kurashishi kerak. Markaziy o'yinchiga to'pni shchitdan uzoqlashib, u qo'shimcha harakat qilgan holdagina to'pni egallashiga yo'l qo'yish mumkin. Agar u shchitning yaqinida bo'lsa, himoyachi uning oldida to'pni uzatishiga halaqit berish uchun turadi.

**To'pli hujumchiga qarshi harakatlar.** To'pli hujumchiga qarshi kurashda himoyachi:

- a) raqibga to'pni savatga aniq otishda yo'l qo'ymaslik;
- b) raqibning shchit tomonga o'tishiga (ayniqsa kuchli, odatda, o'ng tomondan);
- v) to'pni xavfli yo'nalishda uzatilishiga (ayniqsa, jamoa lideri yoki markaziy o'yinchusiga, aniq otuvchi (snayperga) merganga halaqit berish);
- g) to'pni egallab olishga yo'l qo'ymaslik;
- d) raqibning oldindan tayyorlangan o'zaro harakatlanishiga yoki kombinatsiyalariga o'tkazish uchun qilayotgan harakatlarga halaqit berishishga erishish uchun harakat qilishi kerak.

O'zining raqibini ta'qib qilayotgan vaqtda maydondagi umumiy vaziyatni ham kuzatib turishi shart. Bu esa o'zgarib borayotgan holatni o'z vaqtida baholash va o'z shenklari bilan muvaffaqiyatli o'zaro harakat qilish imkonini beradi.

## Guruh harakatlari

Himoyadagi guruh harakatlari deganda o'yin vaziyatida hujumchilarga qarshi harakat uchun yo'nalgan ikki yoki uch o'yinchining o'zaro harakati ko'zda tutiladi. Ikki o'yinchining o'zaro harakati usullariga straxovka qilish, o'yinchi almashish, sirg'anib o'tish, chekinish (sheringiga yo'l berish); uch o'yinchining o'zaro harakat usullariga maxsus tashkil etilgan ikki o'yinchiga to'qnashtirishga qarshi qaratilgan, ikki basketbolchi qo'ygan to'siqqa qarshi harakatlari, "uchlik", "kichik sakkizlik", "kesib chiqish"ga qarshi o'zaro harakatlari kiradi. Shchitdan sapchigan to'p uchun qarshi taktika masalasi alohida ko'riladi.

**Ikki o'yinchining o'zaro harakati.** Himoyachilarning o'zaro yordam usullaridan biri – straxovka qilish. O'yinchilar doim bir-biriga yordam berishga hamda himoyachini aldab o'tish, savatga xavf solayotgan hujumchini ta'qib qilishga tayyor turishlari kerak. Straxovka qilish to'pni savatga aniq ota oladigan, tez o'tib keta oladigan, har xil chalg'ituvchi harakatlarni qullay biladigan, tezkor hujumchilarga qarshi qo'llaniladi.

Huddi shunga o'xshash raqibning yaqindagi baland bo'yli markaziy o'yinchisi to'pni egallab olmasligi uchun ta'qib etib yurgan himoyachiga ham yordam beriladi.

Agar to'p markaziy o'yinchiga tekkan taqdirda straxovka qilayotgan o'yinchi to'pni uning qo'lidan urib chiqarishga yoki to'p bilan oldinga o'tishga, to'pni savatga otishga halaqit berishga urinib ko'rishi kerak. Odatda straxovkani savatga xavf sololmaydigan masofada turgan o'yinchini ta'qib qilishni bo'shashtirib yoki raqibning savatga juda kam va beqaror xavf solayotgan kamroq ta'qib etish bilan amalga oshiriladi.

**Chekinish va sirg'alib o'tish.** Tez almashish hech qachon ham himoyalanoyatgan jamoa uchun foydali emas, chunki ba'zi hollarda u yakka kurashdagi kuchlar muvozanatini buzadi (baland bo'yli hujumchi past bo'lib himoyachi bilan, tez hujumchi esa, tezligi kichik o'yinchiga qarshi bo'lib qolishi va h.k.), raqib jamoa o'yinchilariga chalg'ituvchi va aldovchi harakat o'tkazish imkonini beradi. Shuning uchun himoyachilar bor kuch va bilimlarini blokirovka qilish va har xil harakatlari qilish yo'rdamida raqibning o'zaro harakati qilishini mushkullashtirishga, to'siq qo'yishga yo'l qo'ymaslikka sarflashlari kerak. Va faqat shchitga to'g'ridan-t'g'ri xavf tug'dirilayotgan paytdagina o'yinchilarni almashishlari kerak.

Hujumchilar o'zaro harakatlari maydonda ko'ndalang bo'lib to'psiz yoki savatga uzoqdan harakat qilayotganda to'siq qo'yilgan himoyachilar ta'qib qilayotgan o'yinchilarni almashtirish o'miga himoyachi tez chekinib, to'siq o'yinchini aylanib o'tib sheringi bilan yaqinlashib olishi kerak. To'siq shchit yaqinidagi to'pli o'yinchiga qo'yilganda, chekinish qisman xavf bilan bog'liq – bu vaqtda hujumchi hech qanday to'siqsiz to'pni savatga otishi mumkin.

**Guruh bo'lib to'pni olib qo'yish** O'zaro harakat qilishning bu usulini ko'proq pressingda, ya'ni to'p bo'lgan o'yinchini bir vaqtda ikki himoyachi hujum qilayotganda ishlatiladi. Guruh bo'lib to'pni olib qo'yishning ikkita varianti bor. Birinchisida, to'p bo'lgan o'yinchini ta'qib qiluvchi himoyachi uni burchak tomoni yoki yo'n chiziq yoniga to'pni olib borishga, keyin esa maydonga orqa tomoni bilan burilishga majbur qiladi. Shu paytda ikkinchi himoyachi unga qarshi harakatga qo'shiladi. Ikkala himoyachi hujumchini to'pni aniq uzatishga yoki "Besh sekund" qoidasini buzishga majbur qiladi. Ikkunchi usulda esa to'qnashtirish va kesib o'tish prinsipi o'zaro harakat qilish uchun

to'pni olib kelayotgan o'yinchini boshqa himoyachi to'xtatadi, ta'qib qilayotgan o'yinchi esa uning yonidan yoki orqasidan to'pni urib chiqarib yuborishga harakat qiladi.

Har qanday guruh bo'lib to'pni olib qo'yishda qolgan himoyachilar straxovka qilish va to'pni olib qo'yish bilan bog'liq harakatlarni amalga oshirilishi tushunarli.

**Uch o'yinchining o'zaro harakati.** Uch o'yinchining himoyadagi o'zaro harakati "uchlik", "sakkizlik", "kichik sakkiz" ikki basketbolchi qoyadigan juft to'siq, ikki o'yinchiga to'qnashtirishni bartaraf qilishning konkret usuli.

Buning uchun yaxshi tashkil etilgan, himoyachilarni hamjihat kuchlari zarur.

"Kichik sakkizlik"ka (ayniqsa markaziy o'yinchi atrofida o'tkazilayotgan bo'lsa), va almashish yo'rdamida ikki basketbolchiga to'qnashtirishga qarshilik ko'rsatish har qachon ham samarali bo'lavermaydi. Shuning uchun bunday o'zaro harakatga qarshi kurashda hujumchilarni shaxsiy ta'qib qilishdan voz kechish va onda-sonda himoyachilarning zona prinsipini qo'llash maqsadga muvofiq.

Himoyachilar (uch kishi) to'rt kishi hujumiga qarshi harakat qilayotgan paytda, ular jarima otish maydonchasiga muntazam chekinib, zona prinsipiga asoslanib uchburchak hosil qilib mudofaa tashkil etadi.

**Shchitdan sapchigan to'p uchun kurash.** O'zining shchiti oldida sapchib qaytgan to'p uchun kurash musobaqaning o'tishi va uning natijasiga kuchli ta'sir etuvchi muhim holdir. Bu kurashning muvaffaqiyati raqibning shchitga boradigan yo'lini kesib qo'yishga urinib jarima otish maydonchasida "shchitdan sapchigan to'p uchun kurash uchburchagi"ni tashkil qilgan uch himoyachining o'zaro harakatiga bog'liq. Bundan tashqari to'rtinchi himoyachi to'pning shchitdan uzoqqa sapchib ketishi holatiga qo'shimcha straxovkani ta'minlaydi.

### **Jamoa harakatlari**

Jamoa butun tarkibi bilan taktik maqsadga muvofiq jamoa harakatlari orqali mohirlik bilan himoyalanyotganda, eng qiyin masalani ham muvaffaqiyatli echishning yetarlicha imkoniyatiga ega bo'ladi. Jamoa harakatlari u yoki bu asosiy vazifani echishga qaratilgan mo'ljaliga qarab himoyaning ikkita turiga bbo'linadi: zichlashtirilgan va tarqoq himoya.

**Zichlashtirilgan himoya.** Bu avallo raqibga shchitga yaqin kelishi va to'pni yaqin yoki o'rta masofadan tashlash imkoniyatini bermaslikka qaratilgan. Shuning uchun ham hujumchilar bi9lan kurash odatda himoyaning barcha o'yinchilari to'planadigan jarima otish maydonchasi yaqinida bo'ladi. Zichlashtirilgan himoya ikkita sistemada tashkil etiladi: shaxsiy va zonali himoyada. Shuningdek, o'z ichiga shaxsiy va zonali himoyani, ba'zan esa shaxsiy pressing elementlarini oluvchi aralash himoya sistemasi ham bor.

**Shaxsiy himoya sistemasi.** Himoyaning bu universal sistemasida jamnoaning har bir raqibni ta'qib etish topshiriladi. "O'yinchi-o'yinchini" ushlash shaxsiy ta'qib prinsipi yakka himoya hissini tarbiyalashga yordam beradi, himoyadagi o'yinchilarni shaxsiy xususiyatlariga qarab taqsimlash imkonini beradi: baland bo'lyli hujumchiga qarshi, tezkor o'yinchi tezkorga qarshi, sekin harakatlanuvchi qarshi va h/k/ har bir o'yinchi ta'qib qilayotgan o'yinchini o'rganish, kurashga moslashish uning nozik tomonlaridan foydalanishga qodir.

Bu sistemaning kamchiligi shundaki, hujumchilar erkinroq harakat qilaoladilar, oldindan o'ynalgan va tayyorlangan hujumchilarni amalga oshirish uchun yetarli vaqt va imkoniyatiga ega bo'ladilar.

**Zonali himoya sistemasi.** Bu sistema ham himoyalananayotgan jamoa o'yinchilarini jarima otish maydonchasi atrofida to'playdi. Har bir o'yinchi shchit yaqinidagi ma'lum zonani qurqlaydi, o'yin davomida uning zonasiga kirgan har qanday raqib hujumchisini ta'qib qiladi. Bunday himoya asosan nisbatan sekin harakat qiladigan markaziy o'yinchilarini shchit yaqinida ishlatishga harakat qilayotgan va o'rta va uzoq masofadan to'pni savatga aniq tashlayolmidigan hamda to'pni tez va aniq uzata olmaydigan baland bo'lyi o'yinchilari ko'p bo'lgan jamoaga qarshi qo'llaniladi.

Sistemaning ijobiy tomonlari shundaki, u raqibning orqasidan tinmay yugurishni talab qilmaydi, o'zining shchiti yaqinida shchitdan sapchigan to'p uchun kurashga yengillashtiradi, rejali ravishda tez qarshi hujumga o'tish imkonini beradi, raqibning oldindan o'rganilgan to'siq, to'qnashtirish, kesishib o'tish bilan bo'g'liq kombinatsiyalarini amalga oshirishini qiyinlashtiradi.

Sistemaning salbiy tomonlari shundaki, qurqlanayotgan uchastkadan tashqarida to'pni egallash uchun kurashning faolligini susaytiradi, tashabbus hujum qilayotgan jamoaga o'tadi, to'siqsiz savatga to'p otishga yo'l qo'yiladi va birinchi hujumchining bir ikki qatnashuvchi doyrasiga gruppировka bo'lsa, himoyaning balansi ta'minlanmaydi.

**Tarqoq himoya.** Avvaliga bu himoya raqiblarni o'zini shchitidan uzoqda har qanday huqtada kurash olib borishga majbur qiladi, shu bilan birga o'yinchilar to'pni olib qo'yishga yoki hujumchilarning rejalangan kombinatsiyali o'yinini buzishga, ularni shoshilishiga, ma'lum bir rejasiz harakat qilishga majbur etishadi.

Tarqoq himoya ikkita sistemada amalga oshiriladi; shaxsiy pressing va zonali pressingda.

**Shaxsiy pressing himoyaning eng faol sistemasidir.** Buning mohiyati shuki, to'p raqibning qo'lga o'tishi bilan himoyalananayotgan jamoaning har bir o'yinchisi "o'zini" hujumchisini butun maydon bo'ylab unga erkin harakat qilishga yo'l bermay, to'pni olish va o'zi xohlagan yo'nalishda uzatishga yo'l qo'ymay ta'qib qila boshlaydi. Pressing yo'rdamida hujumkor o'yin olib boorish sur'atni ko'tarish, raqibni o'yinini olib boorish uchun mo'ljallangan rejadan voz kechishga majbur qilish mumkin.

Agar hujum qilayotgan jamoa pressingga qarshi hujumni jarima otish maydonchasiing yarim doyrasiga chiqarilgan markaziy o'yinchi orqali o'tkazishga harakat qilsa, markaziy o'yinchini to'p olishiga yo'l qo'ymay, uni orqa - yo'n tomondan ta'qib qila boshlash kerak. Himoyachi tepasidan hujumchiga yuqoridan uzatilgan to'pga qarshi straxov'kani shu paytda to'pdan ancha uzoqdagi o'yinchini ta'qib etib yurgan o'yinchi amalga oshirishi kerak.

**Zonali pressing.** Buning mohiyati shundaki, to'p bilan bo'lgan o'yinchini doim ikki kishi bo'lib hujum qilib, to'pni uzatishi mumkin bo'lgan yo'nalishlarni tosib, zona prinspi asosida asosan raqib maydonida jamoaviy faol himoya tashkil etadi. To'pli hujumchilar III yoki IV mintaqada kirib kelganda zona pressingi vaqtincha birmuncha oldinga surilgan 3-2 zona himoyasi xarakterini qabul qiladi. Bu holda biron-bir hujumchining zonali himoya orqasiga yoki jarima otish maydonchasiga xavfli kirib kelganda, himoyalananayotgan jamoa

guruh bo'lib to'pni olish uchun hujum qilinadi.

Zonali pressingning afzalligiga qo'yidagilarni kiritish mumkin:

a) raqib uchun kutilmaganlik;

b) raqib jamoaning to'pni juda yaxshi olib yuruvchi etakchi o'yinchilariga butun maydon bo'ylab qarshi harakat imkoniyati;

v) o'yinchiga ta'sir etib to'pni noto'g'ri uzatish, qoida buzishga olib keluvchi, to'pni guruh bo'lib olib qo'yishni muntazam qo'llash;

g) bir-birini straxovka qilishni yengillashtiruvchi va to'pni olib qo'yishga chiqqanda tavakkalga yo'l qo'yuvchi butun maydon bo'lab barqaror himoya muvozanati;

d) aniq paytda (vaziyatda) hamjihatlik va harakat qilish qoidalarning oddiy va oydin tushunariligi.

**O'z maydonidagi faol himoya.** Bu sistemada jamoa harakatlarining zichlanish va taqoqo prinsplari birlashadi, shu bilan birga qarshi harakatlarning struktura va intensivligi o'yinchining shchit va maydonning to'p bo'lgan tomonga, yoki to'psiz tomonga nisbatan egallagan pozitsiyaga bog'liq ravishda farqlanadi. To'p turgan tomonga to'p bilan bolgan o'yinchiga qattiq va doymiy ta'sir ko'rsatiladi, qolgan sheriklari to'pni uzatilishgi mumkin bo'lgan yo'nalishlarda raqibni zich ta'qib qiladi: markaziy o'yinchi – oldidan yoki yonidan, kanot hujumchisi – to'pni olish imkonini bermaslik va raqib burilib mo'ljallovchi aloqani yoqotmasdan orqaga o'yib olganda, uning orqasidan yugurib ulgurish uchun yo'piq turishda (yuzma-yuz) turishi kerak.

**Shaxsiy zonali pressing.** Jamoali himoyaning intensivligini oshirish uchun aralash shaxsiy-zonali pressingni qo'llab erishish mumkin.

Musobaqa amaliyotida ba'zida bir to'pni o'ynab maqsadga erishish uchun o'yinchilarni almashib pressing qilish qo'llaniladi; jamoa o'z oldiga maydonning o'rta qismini yaxshi berkitish, 1x2 tuzog'ini qo'yish vazifasini qo'yib, sof zonali pressing bilan boshlaydi; tuzoq ishga tushganda jamoa aralash pressing va hihoyat, o'z maydonida faol shaxsiy himoyaga o'tadi.

Shuni e'tiborga olish kerakki, maydon o'rta qismini to'sish uchun 2-2-1 zona pressingini ochiqdan-ochiq juda toraytirib yuborish raqibga yon chiziq bo'ylab o'tib himoyani yo'rib kirishiga imkon yaratishi mumkin.

Keyin barcha himoyachilarning tuzoq hosil qilish uchun yo'n chiziqlardan biriga harakat qilganda, raqibning to'pni qarama-qarshi kanotga uzatishi himoyachilarni qiyin ahvolga solib qo'yishi mumkin.

**Shiddatli hujumga qarshi himoya.** Shiddatli hujum qilishni yaxshi egallab olgan jamoaga qarshi o'yinda raqib uchun qulay bo'lgan o'yin sur'atini pasaytirishga harakat qilish kerak. Buning uchun pozitsion hujumni odatdagidan sekinroq o'tkazish bilan o'ynash, qaltis to'p uzatish va tayyorlanmasdan to'pni savatga otishdan saqlanish kerak. O'zining orqa zonasini kamida ikki o'yinchi kuchi bilan juda ham etiborlik bilan straxovka qilish kerak. Shchitdab sapchigan to'p uchun kurashda yoki boshqa paytda to'pni egallab olgan o'yinchini himoyani yorib o'tish maqsadida birinchi to'pni uzatishiga halaqit berishi uchun unga qurmasdan hujum qilish kerak. Raqibning ijobiy natijali to'p o'tgandan so'ng hujumchilar vaqti-vaqti bilan maydon bo'ylab ta'qib qilish va yana o'zining jarima to'pi otish maydonchasiga qaytib kelish kerak.

#### IV. O'YIN QOIDASI VA MUSOBAQA TASHKIL QILISH ASOSLARI

Basketbol o'yinida har biri besh o'yinchidan iborat ikkita jamoa qatnashadi. Har ikkala jamoaning maqsadi raqib savatiga to'p tashlash va boshqa jamoaning to'pni egallab olishiga hamda uni savatga tashlashga qarshilik ko'rsatishdan iborat.

To'pni uzatish, savatga tashlash, dumalatish yoki maydonda istagan tomonga olib yurish quyida bayon etilgan qonunlarga rioya qilingan sharoitdagina mumkin.

O'yin maydoni to'g'ri to'rtburchak shaklida, yuzasi qattiq, yassi hamda to'siqlardan holi joy bo'lishi kerak.

Olimpiada turnirlari va Jahon birinчилиги o'yinlari uchun maydon o'lchovlari uzunligi 28m x 15m bo'lishi va ular chegaralangan chiziqning ichki tomonidan o'lchanishi kerak.

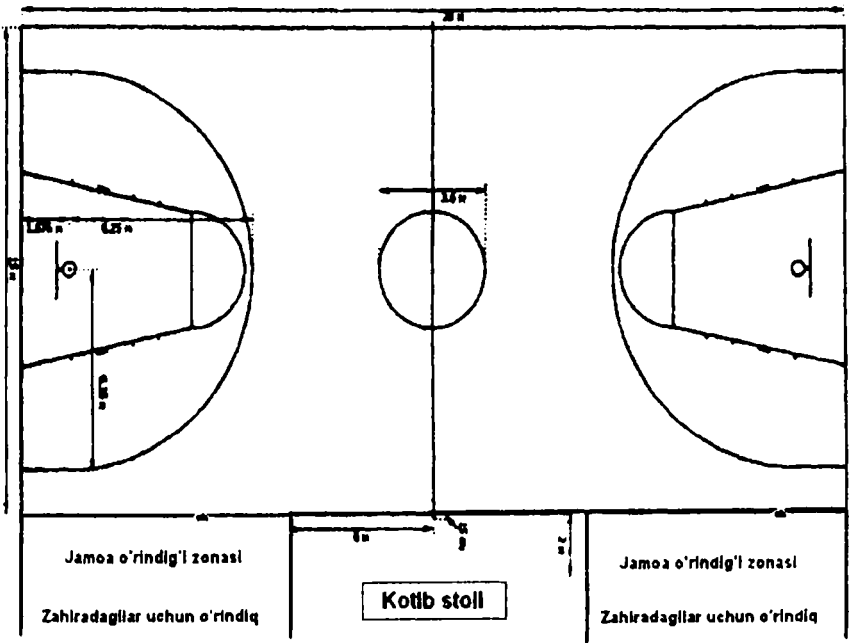
Qolgan barcha musobaqalar uchun FIBAg tegishli strukturalar, masalan, zonal hamda kontinental musobaqalarda zonal komissiya yoki ichki musobaqalar uchun Milliy Federasiya mavjud o'yin maydonlarining quyidagicha o'lchovini tasdiqlash huquqiga ega: o'zgartirishlar bir-biriga proporsional bo'lish sharti bilan, 4 m uzunligiga va 2 m eniga qisqartirish mumkin.

Barcha yangi qurilayotgan maydonlar FIBAning muhim rasmiy musobaqalari uchun xos bo'lgan talablarga mos, ya'ni 28 m x 15 m bo'lishi lozim.

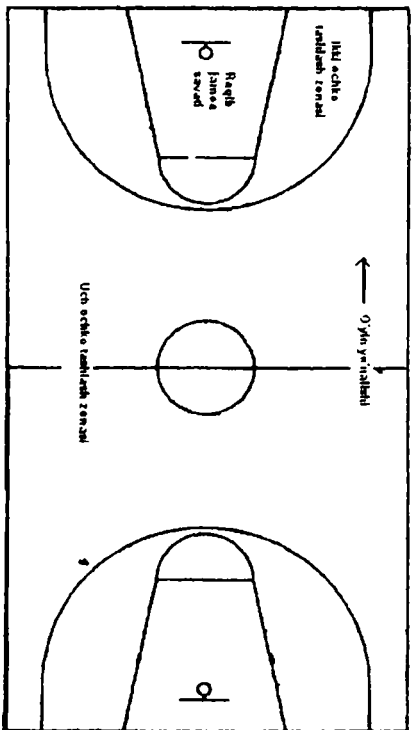
Shift balandligi 7 m dan past bo'lmasligi va etarli darajada yoritilgan bo'lishi zarur. Yorug'lik manbalari o'yinchilarga xalaqit bermaydigan joylarda o'rnatilishi shart.

O'yin maydoni yaxshi ko'rinadigan chiziqlar bilan belgilangan bo'lishi va bu chiziqlar istagan nuqtada tomoshabinlar, reklama to'siqlari va boshqa g'ovlardan kamida 2 m uzoqlikda joylashishi kerak. Maydonning uzun tomonlarini belgilovchi chiziqlar – yon chiziqlar, qisqa tomonlarini belgilovchi chiziqlar esa – en chiziqlar deb atalishi lozim. Chiziqlar shunday chizilishi kerakki, ular yaqqol ko'rinadigan va eni 0,5 sm bo'lishi kerak. Markaziy doira radiusi 1,80 m ga teng bo'lishi va maydon markazida belgilanishi kerak. Radius doiraning tashqi chekkasigacha o'lchanishi shart. Markaziy chiziq en chiziqlariga parallel holda yon chiziqlari o'rtasidan o'tkazilishi va har ikkala yon chiziqlaridan 15 sm tashqariga chiqib turishi kerak. Maydonning raqib shchuti orqasidagi en chizig'i va markaziy chiziqning yaqin chekkasi o'rtasida joylashgan qismi jamoaning old zonasi hisoblanadi. Maydonning qolgan qismi, shu jumladan, markaziy chiziq ham jamoaning orqa zonasi hisoblanadi. Polning maydonda ajratilgan va ikkita yoy hosil qiladigan chiziqlar bilan chegaralangan qismi o'yindan 3 ochkoli to'plamni tashlash zonalarini bo'lib hisoblanadi. Har bir yoy savatning mutloq markaziga to'g'ri perpendikulyar bo'lgan poldagi nuqtani markaz qilib belgilab turib, tashqi qirrasigacha 6,25 radiusli yarim doira shaklida chiziladi va parallel holda yon chiziqlariga davom ettirilib, en chiziqlarida tugaydi (29-rasm).

Maydonda ajratiladigan en chiziqlari, jarima to'pini tashlash chiziqlari va en chiziqlarini o'tkaziladigan chiziqlar bilan chegaralangan pol qismi chegaralangan zonalar hisoblanadi. Ularning tashqi chegaralari en chiziqlarining o'rtasidan 3 m uzoqlikda bo'ladi. Jarima to'pini tashlash chizig'ining tashqi chekkasida tugaydi.

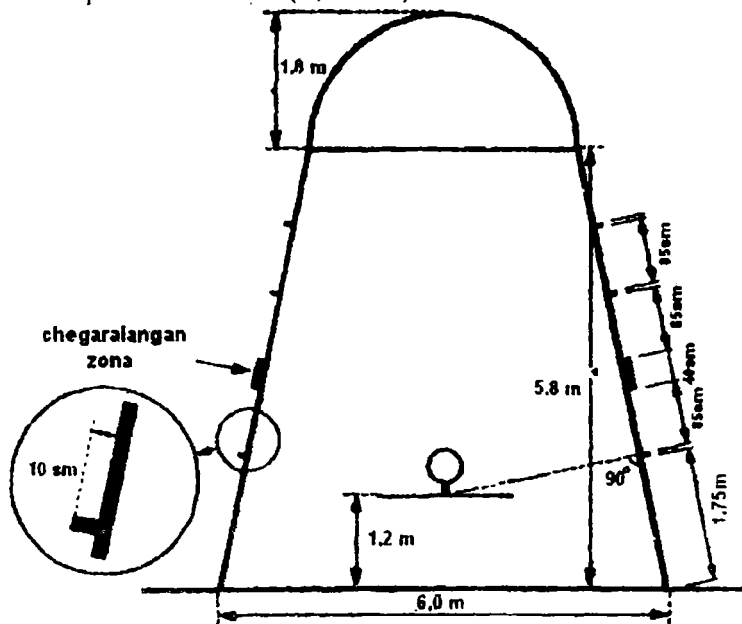


29-rasm. Maydon. Uning o'ichovlari.



30-rasm. Ikki va uch ochko tashlash zomasi

Jarima to'pini tashlash joyi – bu o'yin maydonida 1,80 radiusli yarim doira bilan ajratiladigan chegaralangan zonalaridir. Ularning markazlari jarima to'pini tashlash chizig'i o'rtasida joylashgan. Bunday yarim doiralar chegaralangan zonalarining ichida nuqtali chiziqlar bilan o'tkaziladi (30,31-rasm).



31-rasm. Chegaralangan zona.

Jarima to'pini tashlash zonasi bo'ylab belgilangan joylarni o'yinchilar jarima to'pini tashlayotganda egallaydilar. Bunday joylar quyidagicha belgilanadi: jarima to'pini tashlash zonasi tomonidan chiziqlar bo'ylab o'lchab turib, en chizig'ining ichki chekkasidan 1,75 m uzoqlikda birinchi belgilanadi. Birinchi joy 85 sm uzoqlikda o'tkaziladigan chiziq bilan chegaralanadi. Bu chiziq orqasida eni 30 sm bo'lgan betaraf xona joylashadi. Ikkinchi joy betaraf zona ketida joylashadi va eni 85 sm bo'ladi. Ikkinchi joyni belgilab turgan chiziqdan keyin eni 85 sm bo'lgan uchinchi joy belgilanadi. Bu joylarni belgilash uchun ishlatiladigan hamma chiziqlarning uzunligi 10 sm va eni 0,5 sm bo'ladi. Bu chiziqlar jarima maydonchasining yon chiziqlariga nisbatan perpendikulyar bo'lib, tashqi tomondan chizilgan bo'lishi kerak.

Jarima to'pini tashlash chizig'i har ikkala en chizig'iga parallel holda o'tkaziladi. Uning uzoq chekkasi en chizig'ining ichki chekkasidan 5,80 m uzoqlikda turishi va u 3,60 m uzunlikda bo'lishi kerak. Uning o'rtasi esa ikkala en chiziqlarning o'rtasini tutashtiruvchi chiziqda bo'lishi lozim.

Jamoa o'ringi zonasi maydon tashqarisida, kotib stoli va jamoalar o'rindiq'lari uchun joy ajratilgan tomonda joylanadi. Zona, en chizig'idan tashqariga chiqib turadigan, uzunligi 2 m bo'lgan chiziq va markaziy chiziqdan hamda perpendikulyar yon chizig'idan 5 m narida chiziladigan boshqa chiziq bilan belgilanadi.



2 m uzunlikdagi chiziqlarning rangi va yon chiziqlari rangiga qarama-qarshi bo'lishi kerak.

Ikkala shchitning har biri qalinligi 0,3 sm bo'lgan qattiq yog'ochdan yoki shunga mos oynadek tiniq ashyodan (yog'ochning qattiqligiga o'xshash qattqlikdagi bir bo'lakdan) tayyorlanishi lozim.

Olimplada o'yinlari va jahon Birinchiligi musobaqalari uchun shchit o'lchovlari gorizontal bo'yicha 1,80 m va vertikal bo'yicha 1,05 m bo'lishi, pastki qirradi maydon yuzasidan 2,90 m balandlikda turishi kerak. Qolgan barcha musobaqalar uchun FIBAg tegishli strukturalar, masalan, zonal va kontinental musobaqalar o'tkazilganda zonal komissiya yoki barcha ichki musobaqalar uchun milliy federasiya shchitlarining quyidagicha o'lchovlarini tasdiqlashga haqqilari bor: shchitlar gorizontal bo'yicha 1,80 m va vertikal bo'yicha 1,20 m bo'lishi, pastki qirradi maydon yuzasidan 2,75 m balandlikda turishi mumkin yoki gorizontal bo'yicha 1,80 m va vertikal bo'yicha 1,05 m bo'lishi, pastki qirradi maydon yuzasidan 2,90 m balandlikda turishi mumkin. Bundan qat'iy nazar, barcha yangi qurilayotgan shchitlar xuddi Olimpiadalar va jahon Birinchiligi uchun mo'ljallangandek, gorizontal bo'yicha 1,80 m va vertikal bo'yicha 1,05 m qilib tayyorlanishi kerak.

Agar shchit yuzi silliq va oynadan tiniq bo'lmagan ashyodan tayyorlangan bo'lsa, oq rangda bo'lishi shart. Uning sirti quyidagicha belgilanadi: halqa orqasiga eni 0,5 sm ga teng bo'lgan chiziqlar bilan to'g'ri to'rtburchak chiziladi. To'g'ri to'rtburchakning tashqi o'lchovlari gorizontaliga 59 sm, vertikaliga 45 sm bo'lishi kerak. Uning asos chizig'ining yuqori qismi halqa bilan teng turishi kerak. Shchitlarning chetlari 0,5 sm kenglikdagi chiziqlar bilan belgilanadi. Bu chiziqlar shchit rangidan yaqqol ajralib turishi lozim. Agar shchit tiniq bo'lsa, u oq chiziqlar bilan, boshqa hollarda esa, qora bilan hoshiyalanadi. Shchitlarning hoshiyalari va ularda chizilgan to'g'ri to'rtburchakning ranglari bir xil bo'lishi shart.

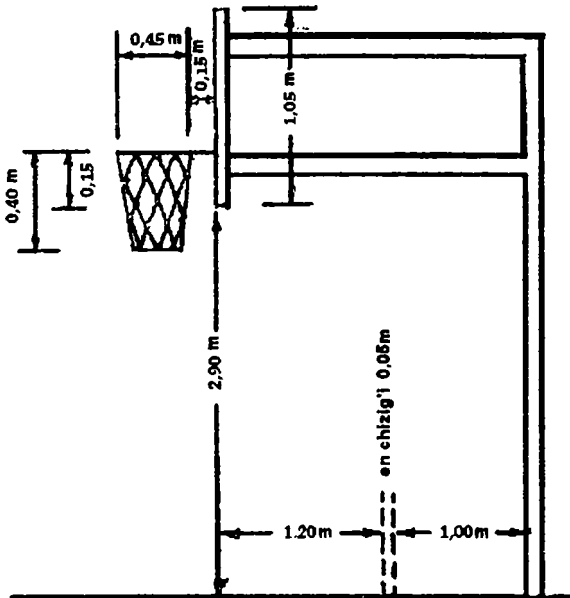
Shchitlarni mustahkam qilib, maydonning ikkala chekkasiga en chiziqlariga parallel holda, to'g'ri burchak ostida polga o'rnatiladi. Ularning markazlari har biri yon chiziqlari o'rtasining ichki chekkasidan 1,20 m narida maydondan chiqarilgan nuqtalarga perpendikulyar ravishda joylashadi.

Shchitlarni ushlab turadigan qurilmalar en chiziqlarining tashqi chekkasidan kamida 2 m uzoqlikda joylashishi shart va ular o'yinchilarning ko'ziga yaqqol tashlanadigan darajada ochiq rangga bo'yalgan bo'lishi lozim.

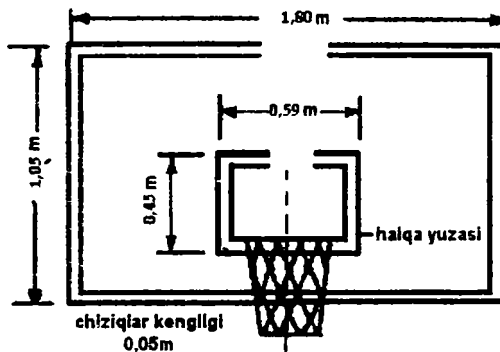
Ikkala shchit yumshoq material bilan quyidagicha qoplangan bo'lishi kerak: shchitlarning pastki qirradi va yon tomonlari uchun yumshoq o'ram tagidan kamida 35 sm uzoqlikda tag sirtini va yonlarning ustini qoplaydi. Oldingi va orqa sirtlar tagidan kamida 0,2 sm uzoqlikda qoplanadi va to'ldirilgan material kamida 0,2 sm qalinlikda bo'lishi lozim. Shchitning pastki qismi to'ldirilgan material 0,5 sm qalinlikda bo'lishi kerak.

Qurilmalar yumshoq material bilan quyidagicha qoplanadi: shchitning har qanday qurilmasi shchit orqasidan va poldan kamida 2,75 m balandlikda, shchitning sirt yuzasidan 60 sm uzoqlikda, tag yuzasi bo'ylab yumshoq material bilan qoplangan bo'lishi kerak.

Hamma ko'chma shchitlarning tagi maydon tomonidan sirti bo'ylab 2,15 m balandlikda yumshoq material bilan o'ralgan bo'lishi lozim (32-rasm).



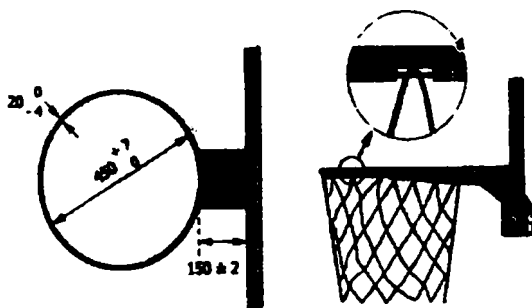
32-rasm. Halqa shchit qurilmasi.



33-rasm. Shchit. Uning o'lchovlari.

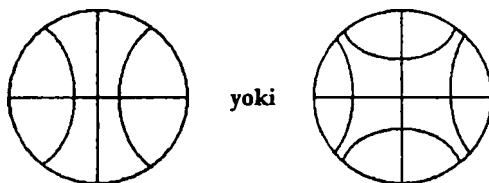
Savatlar halqa va to'rlardan iborat. Halqa qattiq metall'dan tayyorlanadi, uning ichki diametri 45 sm ga teng bo'lib, to'q sariq (apelsin) rangga bo'yaladi. Halqalarning metalli kami bilan 0,17 sm va ko'pi bilan 0,2 sm diametrga ega bo'lib, pastki qirrasida to'plarni ilish uchun qo'shimcha bir xil kichik ilmoqlar yoki shunga o'xshash ilgaklari bo'lishi kerak. Halqalar maydonga nisbatan gorizontal holatda, 3,05 m balandlikda shchitlarga mustahkam o'ratiladi va shchitning har ikkala vertikal chekkalaridan bir xil uzoqlikda joylashadi. Halqalar ichki chekkasining yaqin nuqtasi shchitning yuza qismidan 15 sm uzoqlikda turishi kerak (33-rasm).

Halqalarga ilinadigan to'rlar oq kanopdan tayyorlanadi, ularning tuzilishi shunday bo'lishi lozimki, to'p savat orasidan o'tayotgan vaqtda bir lahza ushlanib qolishi mumkin bo'lsin. To'rlarning uzunligi 40 sm bo'lishi shart (34-rasm).



34-rasm. Halqa.

To'p sharsimon shaklda va tasdiqlangan qizg'ish rangda bo'lishi kerak; u sirti bilan birga charmdan, rezina yoki sun'iy xomashyodan tayyorlanadi; uning aylanasi uzunligi 749 sm dan kam va 780 sm dan ko'p bo'lmasligi lozim; u kamida 567 g dan kam va 650 g dan ko'p bo'lmagan og'irlikka ega bo'lishi kerak; unga havo shunday to'ldirilishi kerakki, to'p taxminan 1,80 m balandlikdan (to'pning pastki qirrasidan o'lchanganda) o'yin maydoniga yoki qattiq yog'och polga tushgan vaqtda to'pning yuqori qirrasidan o'lchanganda 1,20 m dan kam va 1,40 m dan ortiq bo'lmagan balandlikka ko'tarilishi lozim. To'pning choklari yoki chuqurliklarining kengligi 0,635 sm dan ortiq bo'lmasligi kerak (35-rasm).



35-rasm. Basketbol to'pi.

Maydon egasi bo'lgan jamoa yuqorida aytib o'tilgan shartlarga javob beradigan, kamida bitta avval ishlatilgan to'p bilan ta'minlanishi lozim. Katta hakam to'pning yaroqliligini aniqlab beruvchi yagona shaxs bo'lib hisoblanadi va u mehmon jamoa taqdim qilgan to'pni o'yin uchun tanlab olishi mumkin.

Quyidagi texnik jihozlar maydon egalari tomonidan tayyorlangan bo'lishi va hakamlar hamda ularning yordamchilari ixtiyoriga havola qilinishi kerak:

a) O'yin vaqtini belgilovchi soat va tanaffuslarni hisoblaydigan soat; soniya hisoblovchi, hech bo'lmaganda bitta o'yin vaqtini belgilovchi soat yoki bitta soniya o'lchagich bilan ta'minlangan bo'lishi kerak. O'yin bo'limlarini va ular orasidagi tanaffuslarni hisoblashda ishlatiladigan soat hamda tanaffus vaqtini belgilashda

ishlatiladigan soniya o'lchagich shunday joylashgan bo'lishi kerakki, ularni ham soniya hisoblovchi, ham kotib aniq va ravshan ko'rib turishlari lozim;

b) 24 soniya qoidasiga rioya qilinishini nazorat qilish uchun barcha o'yinchilar va tomoshabinlarga ko'rinadigan tegishli moslama bo'lishi kerak. Uni 24 soniya vaqtini belgilovchi operator boshqaradi.

v) Halqaro basketbol Federatsiyasi tomonidan tasdiqlangan qaydnomaga rasmiy hisoblanib, undagi qoidalarga asosan o'yin boshlanishidan oldin va o'yin davomida kotib tomonidan to'ldirib boriladi;

g) Juda bo'lmaganda ushbu qoidalarda ko'zda tutilgan uchta signal uchun moslamalar bo'lishi lozim.

O'yinchilar, tomoshabinlar va kotibga ko'rinadigan qo'shimcha hisob tablechi bo'lishi kerak;

d) 1-chi raqamdan 5-raqamgacha bo'lgan ko'rsatkichlar kotib ustida bo'lishi zarur. Har safar u yoki bu o'yinchi fol qilganida, kotib o'yinchi nechanchi fol qilganligiga qarab shu raqamli ko'rsatkichni har ikkala murabbiy ko'ra oladigan darajada yuqoriga ko'taradi. Ko'rsatkichlar oq rangda bo'lishi, raqamlari o'ltrov bo'yicha 2 sm va eniga 1 sm, hamda 1-chidan 4-chi raqamgacha qora rangda, 5-chi qizil rangda bo'lishi kerak;

e) Kotib jamoa follarini belgilovchi ikkita ko'rsatkichlar bilan ta'minlangan bo'lishi shart. Ko'rsatkichlar qizil rangda va shunday tayyorlangan bo'lishi kerakki, kotib stoli ustida turganida o'yinchilar, murabbiylar va hakamlar yaqqol ko'rib turishsin;

to'p jamoa o'yinchisi beshinchi fol qilganidan so'ng o'yinga kirgan vaqtda, ko'rsatkich kotib stoli ustiga, ya'ni o'yinchisi beshinchi fol qilgan jamoa o'rinidagi yaqinidagi chekkaga qo'yilishi kerak;

j) Jamoa follarini belgilash uchun ishlatiladigan munosib moslama.

### **Jamoalar, o'yinchilar, zahiradagi o'yinchilar, sardor, murabbiylar**

Har bir jamoa murabbiy va ko'pi bilan 10 ta o'yinchidan iborat bo'ladi. O'yinchilardan biri sardor bo'lib hisoblanadi. Har bir jamoa tarkibida murabbiy yordamchisi bo'lishi mumkin. Agar jamoa biron bir turnirda uchtadan ortiq o'yinda ishtirok etadigan bo'lsa, har bir jamoaning o'yinchilari soni 12 tagacha o'tishi mumkin. O'yin paytida har ikkala jamoadan beshitadan o'yinchi maydonda bo'lishi kerak. Ular qoidalarga muvofiq almashishlari mumkin.

Agar jamoa a'zosi maydonda bo'lsa, u o'yinchi bo'lib hisoblanadi va o'yinda qatnashish huquqiga ega. Boshqa hollarda u zahiradagi o'yinchi bo'lib hisoblanadi.

Agar hakam zahiradagi o'yinchiga maydonga tushish uchun fuxsat bersa, unda u o'yinchiga aylanadi.

Har bir o'yin birligining ko'krak va orqa tomonida raqami bo'lishi kerak. Bu raqamlar tushunarli va bir xil rangda, maykaning rangidan yaqqol ajralib turishi zarur. Raqamlar aniq ko'rinib turishi lozim: orqadagi raqamlarning balandligi kamida 2 sm, ko'krakdagi raqamlarning balandligi kamida 1 sm bo'lishi shart. Raqamlar uchun ishlatiladigan ashyoning eni 0,2 sm dan kam bo'lmashligi kerak. Jamoalar 4-chidan 15-chigacha bo'lgan raqamlarni ishlatishlari lozim. Bir jamoa o'yinchilari takrorlanadigan raqamli maykani kiyib chiqishlari mumkin emas.

O'yinchi uchun sport kiyimlari quyidagilardan iborat:

bir jamoaning hamma o'yinchilari old va orqa tomonlari bir xil va umumiy rangda bo'lgan maykalamni kiyishlari shart. Yo'l-yo'l maykalamni kiyish man etiladi;

bir jamoaning hamma o'yinchilari bir xil va umumiy rangda bo'lgan shortik kiyishlari kerak;

maykalar tagidan kalta yengli maykalar kiyish mumkin. Lekin kalta engli maykalar kiyilsa, ularning rangi mayka rangiga mos bo'lishi shart;

kalta shim tagidan pastga chiqib turadigan ichki kiyim kiyilsa, uning rangi kalta shim rangiga mos kelishi kerak.

Sardor zaruriyati tug'lganda maydonda o'z jamoasining vakili bo'lib hisoblanadi. Bu qoidalarini izohlash bilan bog'liq bo'lgan savollar bo'yicha yoki kerakli ma'lumot olish uchun hakamga murojaat qilish mumkin. Bu narsa xushmuomalalik bilan qilinishi lozim. Sardor biron-bir uzrli sabab bilan maydondan chiqib ketishdan oldin, katta hakamga o'yinchilardan qaysi biri uning o'miga sardor sifatida qolayotganligini ma'lum qiladi.

Tartib bo'yicha o'yin boshlanishiga hech bo'lmaganda 20 daqiqa qolganida har bir murabbiy kotibga o'yinda qatnashadigan o'yinchilarning familiyalari va raqamlarini, shuningdek jamoa sardori, murabbiyi va murabbiy yordamchisining familiyalarini ma'lum qilishi kerak.

O'yin boshlanishiga 10 daqiqa qolganida murabbiylar o'z o'yinchilarining familiyalari va raqamlarni tasdiqlaydilar va qaydnomaga qo'l qo'yadilar hamda shu vaqtning o'zida o'yinni boshlaydigan 5 ta o'yinchini belgilab qo'yadilar. «A» jamoasi murabbiyi shu ma'lumotni birinchi bildirayotgan bo'lib hisoblanadi.

Agar o'yinchi o'yin jarayonida o'z raqamini o'zgartiradigan bo'lsa, unda bu haqida kotib va katta hakamga ma'lum qilishi zarur.

Bir daqiqalik tanaffuslar haqidagi iltimoslarni murabbiy yoki murabbiy yordamchisi qilishlari mumkin. Agar murabbiy yoki murabbiy yordamchisi o'yinchini almashtirish kerakligi to'g'risida bir qarorga kelsalar, unda zahiradagi o'yinchi shu iltimosni etkazish uchun kotibga murojaat qilishi kerak va o'yinga darhol tushish uchun tayyor turishi zarur.

Agar jamoada murabbiy yordamchisi mavjud bo'lsa, uning familiyasi o'yin boshlanishidan oldin qaydnomaga yozilgan bo'lishi shart.

Agar murabbiy turli sabablarga ko'ra o'z vazifasini davom ettira olmasa, bunda murabbiy yordamchisi murabbiy vazifasini bajaradi.

Jamoa sardori murabbiydek harakat qilishi mumkin. Agar u biron bir uzrli sabab bilan maydondan chiqib ketishi kerak bo'lsa, unda u murabbiy sifatida harakatini davom ettirishi mumkin. Lekin, agar u qoidalarini buzganligi tufayli o'yinda qatnashish huquqidan mahrum etilgan bo'lsa yoki og'ir jarohatlanganligi sababli murabbiylik vazifasini bajara olmasa, uning o'miga sardor sifatida o'yinga tushgan o'yinchi uni murabbiy sifatida ham almashtirish kerak.

### **Murabbiy va murabbiy yordamchisining stol atrofidagi hakamlar bilan muloqoti**

Murabbiy yoki murabbiy yordamchisi o'yin paytida stol atrofida o'tirgan hakamlar bilan muloqot qila oladigan jamoaning yagona vakili bo'lib hisoblanadi. U istagan paytida, masalan, hisob, vaqt tabloga yoki follar soniga tegishli bo'lgan ma'lumotni

olmoqchi bo'lganida hamda bir daqiqali tanaffus olish uchun murojaat qilganida bu ishni qilishi mumkin. Uning hakamlar stoli atrofida o'tirgan hakamlar bilan o'zaro muloqot har vaqt o'yinning bir me'yorda kechishiga xalaqit bermaydigan bo'lishi va osoyishtalik hamda vazminlik bilan o'tishi kerak. Agar murabbiy o'yinchini almashtirmoqchi bo'lsa, u zaxiradagi o'yinchiga almashish to'g'risida kotibga murojaat qilishni taklif etadi. Bu iltimosni aytish uchun murabbiy hakamlar stoli oldiga borishi shart emas.

### O'yin holatlari

O'yin vaqti – «toza» vaqt 40 daqiqa davom etadi. U to'rtta 10 daqiqalik choraklardan iborat. Birinchi va uchinchi choraklardan so'ng 2 daqiqalik tanaffus bo'ladi. Ikkinchi chorakdan keyin 10-15 daqiqalik tanaffus bo'ladi. O'yin natijasi durang bo'lsa, 5 daqiqalik taymlar beriladi.

O'yin soati:

a) bahsli to'pni yuqoriga otib berish vaqtida to'p o'zining eng yuqori nuqtasiga etganidan so'ng, to'p o'yinchilarning biri tomonidan urib yuborilgan paytida, yoki;

b) agar jarima to'pi noaniq tashlangan bo'lsa va maydondagi biron o'yinchi to'pni egallab olgan paytida to'p o'yinda qolishi kerak bo'lsa, yoki;

v) maydondagi biron o'yinchi to'pga tekkan paytda o'yin to'pni maydon tashqarisidan o'yinga kiritish bilan davom ettirilsa, yoqiladi.

O'yin soati:

a) o'yinning har ikkala yarmi yoki qo'shimcha davr oxirida yoki;

b) hakam hushtak chalgan vaqtda yoki;

v) 24 soniya operatorining signali chalingan paytda yoki;

g) agar tanaffus talab qilgan murabbiy jamoasining savatiga to'p tushsa, ammo shu to'p savatga tashlayotgan o'yinchining qo'lidan murabbiy iltimosiga nisbatan keyin chiqib ketgan bo'lsa, to'xtatiladi.

Agar o'yinning ikkinchi yarmi tugagan vaqtda hisob durang bo'lsa, hisobdagi tenglikni buzish maqsadida 5 daqiqalik qo'shimcha davr yoki muvozanat buzilgunga qadar bir necha 5 daqiqalik davrlar belgilanadi. Jamoalar birinchi qo'shimcha davr boshlanishidan oldin qur'a tashlash yo'li bilan savatlarni tanlab oladilar va har bir keyingi qo'shimcha davr boshlanishidan oldin savatlarni almashtiradilar. Har bir qo'shimcha davr orasida 1 daqiqalik tanaffuslar ko'zda tutiladi. Har bir qo'shimcha davr boshida o'yin markaziy doirada bahsli to'p otib berilishi bilan boshlanadi.

O'yin markaziy doirada bahsli to'p tashlab berilishi bilan boshlanadi. Katta hakam ikki raqib o'rtasida to'pni yuqoriga otib beradi. Bu narsa o'yinning ikkinchi yarmi boshlanishida, agar kerak bo'lsa, har bir qo'shimcha davr oldidan ham bajariladi.

Mehmon jamoa savatni va jamoa o'rindig'ini tanlab olish huquqiga ega bo'lishi kerak. Agar o'yin betaraf maydonda o'tkazilayotgan bo'lsa, bu huquqni jamoalar o'zaro qur'a tashlash yo'li bilan aniqlaydilar. O'yinning ikkinchi yarmida jamoalar savatlarini almashadilar. Agar jamoalardan birida o'yinga tayyor beshta o'yinchi maydonda bo'lmasa, o'yin boshlanishi mumkin emas. Agar o'yin boshlanishi vaqtdan 15 daqiqa o'tganidan so'ng qoidani buzayotgan jamoa, yo'q bo'lsa yoki maydonga 5 ta o'yinchisini chiqara olmasa, unda bu jamoa o'ynash huquqidan mahrum qilinganligi sababli mag'lubiyatga uchraydi va g'alaba boshqa jamoaga beriladi.

I-II chorakdan keyin jamoalar hujum qilish tomonlarini almashtiradilar. Qo'shimcha choraklarda hujum qilish tomonlari bilan almashirmaydi. To'rtinchi chorakda qaysi savat tomon hujum bo'lgan bo'lsa, shu tomonga hujum qiladilar.

a) hakam bahsli to'pni otib berish uchun doira ichiga kirgan paytda yoki;

b) hakam jarima to'pi otilishini boshqarish uchun jarima to'pini tashlash maydoniga kirgan paytda, yoki;

v) maydon tashqarisidagi vaziyatda, to'p to'pni o'yinga kiritish joyida turgan o'yinchining ixtiyorida bo'lgan paytda, to'p o'yinga kiritildi deb hisoblanadi.

Agar jonli to'p yuqoridan savatga tushib, uning ichida qolsa yoki undan o'tib pastga tushsa, to'p savatga tushdi deb hisoblanadi. To'p o'yin jarayonida maydondan savatga tushsa, 2 ochko, uch ochko keltiradigan chiziq orqasidan savatga tushsa 3 ochko hisoblanadi.

Jarima to'pi tashlanganda savatga tushgan to'p 1 ochko hisoblanadi. Qaysi jamoa hujum uyushtirib savatga to'p tushirsa, maydondan tashlangan bunday to'p shu jamoa hisobiga yoziladi. Agar to'p pastdan yuqoriga chiqayotib bexosdan savat ichiga kirib qolsa, bu to'p jonsiz hisoblanadi va o'yin to'pni o'yinga galma-gal kiritish qoidasi bilan davom ettiriladi. Lekin agar o'yinchi ataylab to'pni pastdan savatga kiritisa, bu qoidaning buzilishi bo'lib hisoblanadi va raqib o'yin jamoasi tomonidan to'pni qoida buzilgan joyga yaqin bo'lgan maydonning yon chizig'i tashqarisidan o'yinga kiritish bilan davom ettiriladi. Bu bahs to'pi vaziyati sodir bo'lganda bahs to'pi otish o'miga to'pni maydon tashqarisidan o'yinga kiritib, to'pni jonli qilish usulidir.

O'yin boshlanganda biron jamoa to'pni nazorat qilgan zahoti, to'pni galma-gal o'yinga kiritilishini anglatuvchi strelka to'pni egallab olgan jamoa tomoniga qaratiladi (  $\longrightarrow$  ). Yana bahsli to'p vaziyati sodir bo'lsa, strelkaning uchi qaratilmagan jamoa o'yinchisi shu joy yaqinidagi yon chiziq tashqarisidan to'pni o'yinga kiritadi. To'p o'yinchining qo'ldan chiqqan zahoti strelka to'p uzatgan o'yinchining jamoasi tarafga qaratiladi (  $\longleftarrow$  ).

Zahiradagi o'yinchi maydonga tushishidan oldin almashish haqida kotibga murojaat qilishi va darhol o'yinga kirish uchun tayyor turishi lozim. Kotib to'p jonsiz holatga o'tishi va o'yin soati to'xtatilishi bilan, ammo to'p qaytadan o'yinga kiritilishidan oldin, o'z signalini berishi shart. O'yin qoidasi buzilganidan so'ng qoidani buzmagani jamoa to'pni maydon tashqarisidan to'pni o'yinga kiritishi kerak bo'lsa, faqat shu jamoagina o'z o'yinchisini almashtirishi mumkin. Agar shunday vaziya yuzaga kelsa, raqib jamoasi ham keyinchalik o'z o'yinchisini almashtirishi mumkin. Zaxiradagi o'yinchi hakam maydonga tushishga ruxsat berguniga qadar maydon chegarasi tashqarisida turishi lozim va ruxsat olinganidan so'ng darhol o'yinga tushishi mumkin. O'yinchilarni almashtirish imkoni boricha tez amalga oshirilishi kerak. Agar hakamning fikricha, biron bir jamoa o'yin vaqtini asossiz cho'zayotgan bo'lsa, qoida buzayotgan jamoa hisobiga tanaffus yozilishi zarur. Bahsli to'p uchun kurashda qatnashadigan o'yinchi boshqa o'yinchi bilan almashirilishi mumkin emas. Almashtirilgan o'yinchi bir almashtirish davri ichida yana qaytadan maydonga chiqishga haqqi yo'q.

Quyidagi hollarda:

a) agar talab qilib olinadigan tanaffus berilgan yoki fol belgilangan bo'lmasa, maydondan tashlangan to'p savatga tushganidan so'ng;

b) birinchi yoki yagona jarima to'pini tashlash uchun to'p o'yinga kiritilgan paytdan boshlab, to' o'yin vaqti hisobining ma'lum bir davridan so'ng bir yana jonsiz holatga o'tmagunicha, fol yoki qoida buzilishi soatda hisob qilishni boshlashdan oldin qayd qilinmagunicha o'yinchilarni almashtirishga ruxsat berilmaydi. Bunday qoidabuzarlik uchun jarima to'pini yoki to'plarni tashlash, galma-gallik qoidasi berish yoki maydonning yon chizig'i tashqarisidan to'pni o'yinga kiritish jazo bo'lib hisoblanadi.

O'yinning birinchi yarmida 2 ta, ikkinchi yarmida 3 ta, shu bilan birga har bir qo'shimcha davrda har bir jamoa bir daqiqali tanaffus olishi mumkin. Foydalanilmagan 4 daqiqali tanaffus 1 chi chorakda olinmasa, 2 chi chorakka o'tishi mumkin, yoki o'yinchi chorakda olinmagan daqiqalik tanaffus to'rtinchi chorakka o'tishi mumkin, lekin o'yinning birinchi yarmidagi olinmagan tanaffuslar ikkinchi yarmiga o'tmaydi, berilmaydi. O'yin vaqtining har ikkala yarmida har bir jamoaga ikkita talab qilib olinadigan tanaffuslar va qo'shimcha davrning har birida bir marta shunday tanaffus berilishi mumkin. Talab qilib olinmagan tanaffuslar o'yinning keyingi yarmi yoki qo'shimcha davrga ko'chirilishi mumkin emas. Murabbiy va murabbiy yordamchisi talab qilib olinadigan tanaffusni so'rashiga haqqilari bor. Buni ular shaxsan kotibga borib, qoidalarda ko'rsatilgan ishoralar orqali «tanaffus» olishlarini qo'llari bilan ko'rsatishlari lozim. Kotib talab qilingan tanaffus haqidagi iltimosni to'p jonsiz holatga o'tgan paytda, hamda albatta, to'p o'yinga kiritilishidan oldin hakamlarga ma'lum qiladi.

Shuningdek, murabbiy yoki murabbiy yordamchisining talab qilib olinadigan tanaffus haqidagi iltimosidan so'ng, raqib jamoasi maydondan savatga to'p tashlasa, bu iltimos savatga to'p tashlanishidan oldin, ya'ni to'p otayotgan o'yinchining qo'lidan chiqib ketishidan oldin qilingan bo'lsagina, ularga tanaffus berilishi mumkin. Bu holda soniya hisoblovchi o'yin soatini darhol to'xtatishi lozim. Shundan so'ng, kotib o'z signalini chaladi va talab qilib olinadigan tanaffus haqida iltimos bildirilganligini hakamlarga ma'lum qiladi. To'p birinchi yoki yagona jarima to'pi tashlanganidan keyin, o'yinga kirgan paytdagi daqiqadan to' o'yin vaqti tugab, to'p yana jonsiz holatga o'tmagunicha, quyidagi hollardan tashqari:

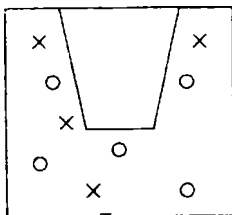
a) jarima to'plarini tashlash oralig'ida fol qilingan paytda jarima to'plarini tashlash oxiriga etkaziladi, tanaffus esa fol uchun yangi jazo berilganda, to'p o'yinga kirishidan oldin olinadi;

b) o'yin soati yurgazilishidan oldin qoida buzilishi qayd qilinsa, bunda bahsli to'p tashlab berish yoki maydonning yon chizig'i tashqarisidan to'pni o'yinga kiritish jazo bo'lib hisoblanadi, talab qilib olinadigan tanaffusni olishga ruxsat berilmaydi.

Bir daqiqa davom etadigan tanaffus ushbu shartlarga binoan jamoa hisqbiga yoziladi. Agar tanaffusga javobgar jamoa talab qilib olingan tanaffus vaqti tamom bo'lmasidan o'yinni boshlashga tayyor bo'lsa, katta hakam darhol o'yinni boshlaydi. Tanaffus vaqtida o'yinchilarga o'yin maydonini tashlab chiqish va jamoa o'rindig'ida o'tirishga ruxsat etiladi.

To'p jonsiz holatga o'tishi va o'yin soati to'xtalishi bilan, ammo to'p o'yinga kiritishdan oldin kotib signal berganidan keyin maydondagi hakam ruxsat berganidagina amalga oshishi mumkin. O'yinchilarni almashtirish ikkala jamoani xohlagan paytda amalga oshiriladi.





Jarima to'pini otish belgilanganda, o'yinchilar jarima to'pi otiladigan savat tagidagi 3 soniyali maydoncha atrofida quyidagi tartibda joylashishlari shart. Uch soniyali zonani, ya'ni trapesiyani shchitga yaqin tomonidagi ikkala birinchi joyni himoyachilar egallaydilar, betaraf zonada hech kim turmaydi. Betaraf zonadan keyingi ikkinchi joyni hujumchilar egallaydilar, undan keyingi uchinchi joylardan birini bitta himoyachi egallashi kerak.

Hammasi bo'lib 3 soniyali zona atrofida o'tita o'yinchi joylashishi kerak. Qolgan o'yinchilar orqa tomonda joylashadilar.

O'yin natijasi o'yin davomida to'plangan eng ko'p ochkolar soniga qarab aniqlanadi.

**3 soniya qoidasi.** To'pni nazorat qilayotgan jamoa o'yinchisi to'p bilan yoki to'psiz bo'lishidan qat'iy nazar raqib jamoaning trapetsiya shaklidagi chegaralangan zonasida qatorasiga 3 soniyadan ortiq turishi mumkin emas.

Uch soniyali zonani chegaralab turgan chiziqlar shu zonaning qismi bo'lib hisoblanadi. Shu chiziqlarning birini bosib turgan o'yinchi zona ichida turgandek hisoblanadi.

**5 soniya qoidasi.** To'pni egallab turgan hamda raqib tomonidan yaqindan ta'qib qilinayotgan o'yinchi, to'pni sheriklariga 5 soniya ichida uzatmasa, savatga otnasa, yumalatmasa yoki olib yurmasa, qoida buzilgan hisoblanadi. Maydon tashqarisidan to'pni o'yinga kiritishga hamda jarima to'pini otishga ham 5 soniya vaqt beriladi.

Agar qoida buzilsa, to'p qoida buzilgan joyga yaqin bo'lgan yon (en) chiziq tashqarisidan o'yinga kiritiladi.

**8 soniya qoidasi.** Agar o'yinchi o'zining orqa zonasida jonli to'p ustidan nazorat o'rnatasa, uning jamoasi 8 soniya ichida to'pni o'zining old zonasiga albatta o'tkazishi kerak (agar raqib o'yinchisi to'pni maydon tashqarisiga urib chiqarsa, u holda 8 soniya boshidan sanaladi, 24 soniyali vaqt esa davom etaveradi.).

Agar to'p old zonada turgan sherigiga yoki old zonaga tegsa, to'p jamoaning old zonasiga o'tgan hisoblanadi. Qoida buzilganda to'p qoida buzilgan joy yaqinidagi yon (en) chiziq tashqarisidan o'yinga kiritish uchun raqib jamoasiga beriladi.

**24 soniya qoidasi.** Agar o'yinchi maydonda jonli to'p ustidan nazorat o'rnatasa, uning jamoasi 24 soniya ichida raqibi savati tomon to'p otishi kerak. Ushbu qoidaga rioya qilmaslik qoidaning buzilishi hisoblanadi.

### Qoidalarga rioya qilmaslik va jazo

Qoida buzilishi bu qoidalarga rioya qilmaslikdir. Bunda qoidani buzgan jamoa tomonidan to'pning yo'qotilishi jazo bo'lib hisoblanadi.

**Fol** - bu qoidalarga rioya qilmaslik. U qoidani buzgan o'yinchi nomiga yoziladigan va qoidaning moddalariga shartlariga muvofiq munosib darajada jazolanadigan raqib bilan shaxsiy muloqotni yoki sportchilarga zid bo'lgan xatti-harakatlarni o'z ichiga oladi.

**Shaxsiy fol** - bu to'p o'yinda jonli yoki jonsiz bo'lishi yoki bo'lmasligidan qat'iy nazar, raqib bilan to'qnashuvni sodir qilgan o'yinchiga berilgan foldir.

O'yinchi qo'llari, elkalari, sonlari va tizzalarini qo'yib, o'z tanasini odatdagidan tashqari holatda bukib, raqibning harakatlanishiga xalaqit berishi, to'qnashishi, oyog'idani

chalishi, itarishi, oyog'idan ushlab qolishi, yo'lini to'sishi hamda qanday bo'lsa ham qo'pol taktika qo'llashi mumkin emas.

**Ikki tomonlama fol** – ikkita raqib o'yinchi bir vaqtning o'zida bir-biriga qarshi fol sodir qilgan vaziyatda belgilanadi.

**Texnik fol** o'yinchilarga, zahiradagilarga, murabbiyga va uring yordamchisiga berilishi mumkin. Agar o'yinchi hakamlar ko'rsatmalarini mensimasa yoki sportchilarga xos bo'lmagan "taktika" qo'llasa texnik fol beriladi.

**Ataylab qilingan fol** – hakamning fikricha, o'yinchi tomonidan to'p bilan yoki to'psiz harakatlanayotgan raqibiga nisbatan qasddan qilingan shaxsiy foldir. Bu qilingan hatto-harakatning jiddiyligi bilan belgilanmaydi, balki oldindan o'ylangan yoki mo'ljallangandek ko'rinadigan to'qnashuv bo'lib hisoblanadi. Ataylab qilingan follarni takrorlagan o'yinchi o'yinda qatnashish huquqidan mahrum qilinishi mumkin.

**O'yinda qatnashish huquqidan mahrum (diskvalifikatsiya) qilinadigan fol.** Shaxsiy va texnik follarda qayd qilinganlarga sportchilarga xos bo'lmagan darajada rioya qilmaslik – o'yinda qatnashish huquqidan mahrum qiladigan fol (diskvalifikatsiya foli) hisoblanadi. Ikkita jarima to'pi tashlanadi hamda to'p "zona chizig'i" dan jarima to'pi o'tgan jamoa o'yinchisi tomonidan o'yinga kiritiladi.

**Jarima to'plarini otish bilan jazolanadigan fol.** Hakam fol bo'lganligini qayd qilganda, agar bu fol uchun jarima chizig'idan savatga to'p (to'plar) otish bilan aybdor jamoni jazolash lozim bo'lsa, barmoqlari bilan aybdor jamoaning jarima chizig'ini ko'rsatadi.

Jamoaning to'rtta foli. Har bir jamoa o'yinchisining yoki o'yinchilarining olgan follarni soni 4 ta bo'lsa, bundan keyingi oladigan follari uchun jarima chizig'idan 2 ta jarima to'pi otish imkoniyati raqib jamoasiga beriladi. Har bir chorakda jamoani 4 ta foli alohida-alohida hisoblanadi.

### **Hakamlar**

Hakamlar deyilganda katta hakam va hakam tushuniladi. Ularga soniya hisoblovchi, kotib va 24 soniya operatori yordam beradilar. Shuningdek, texnik komissar ham qatnashishi mumkin.

<p>1. Ikki ochko (bir ochko - bir barmoq)</p>  <p>Panja harakati orqali ko'tarish va tushirish</p>	<p>2. 3 ochkoli to'p tashlashga urinish</p>  <p>3 barmoq ko'rsatiladi (katta, ko'rsatkich, o'рта)</p>	<p>3. Muvaffaqiyatli bajarilgan 3 ochkoli to'p</p>  <p>3 barmoq ko'rsatiladi (katta, ko'rsatkich, o'рта)</p>
<p>4. Tashlangan to'p hisoblanmaydi, o'yin harakati hisoblanmaydi</p>  <p>Gavda oldida qo'llarni yozish</p>	<p>5. Soatni to'xtatish yoki o'yin soatini ishga solmaslik</p>  <p>Kaft ko'tariladi, barmoqlar birga</p>	<p>6. O'yin vaqti ishga tushirilsin</p>  <p>Ochiq kaftli qo'l bilan yuqoriga va pastga harakatlantirish</p>
<p>7. O'yinchuni almashtirish</p>  <p>Ko'krak oldida qo'llarni chalishtirish</p>	<p>8. O'yinda talab qilib olingan tanaffus</p>  <p>Kaft va tarmoq "v" hosil qiladi</p>	<p>9. To'p bilan harakatlanayotganda qoida buzilishi</p>  <p>Ikkala qo'l mushtini o'zaro aylantirish</p>
<p>10. To'pni noto'g'ri olib yurish</p>  <p>Qo'llarni tepaga-pastga harakatlantirish</p>	<p>11. 3 soniya qoidasining buzilishi</p>  <p>Qo'lni oysimon harakatlantirish</p>	<p>12. To'pni ushlab qolish</p>  <p>Kaftni oldinga yarim doira shaklida aylantirish</p>

<p>13. 5 soniya yoki 10 soniya qoidasining buzilishi</p>  <p>10 soniya uchun 2 qo'l ishlatiladi</p>	<p>14. To'pning orqa zonaga qaytarilishi</p>  <p>Barmoqni burib ko'rsatish</p>	<p>15. Oyoq bilan ataylab o'ynash</p>  <p>Barmoq bilan oyoq ko'rsatiladi</p>
<p>16. 30 soniya qoidasining buzilishi</p>  <p>Barmoqlar elkaga tegadi</p>	<p>17. 30 soniyani yangidan hisoblash</p>  <p>Barmoqni aylantirish</p>	<p>18. Bahsli to'p</p>  <p>Katta barmoqlar ko'tariladi</p>
<p>19. Fol pavtida soatlarni to'xtatish</p>  <p>Qo'l musht qilib siqilgan, kaft bel darajasida qoida buzgan o'yinchi tomonga yo'naltirilgan</p>	<p>20. Jarima to'plarisiz belgilangan shaxsiy fol</p>  <p>Barmoq yon chiziq tomonni ko'rsatadi</p>	<p>21. Qoida buzuvchini belgilash uchun</p>  <p>O'yinchi raqamini ko'rsatish</p>
<p>22. Ushlab qolish</p>  <p>Bilakni siqib ushlab</p>	<p>23. To'psiz itarib yuborish yoki to'qnashish</p>  <p>Itarib yuborishni imoishora bilan ko'rsatish</p>	<p>24. Qo'llar bilan noto'g'ri o'ynash</p>  <p>Panja bilan bilakni urish</p>
<p>25. Qurshab olish (hujumda va himoyada)</p>  <p>Ikki qo'l bilan</p>	<p>26. Tirsaklarni haddan tashqari yozib yuborish</p>  <p>Tirsaklarni yonga va orqaga harakatlantirish</p>	<p>27. To'pli o'yinchining raqib bilan to'qnashishi (zo'ravonlik qilib o'tish)</p>  <p>Ochuq kaftga musht bilan urish</p>

W

## **Musobaqalarni tashkil qilish va o'tkazish.**

### **Musobaqalarning ahamiyati**

Sport musobaqalari sportchilarning malakalarini oshirishda katta ahamiyatga ega. Ular jismoniy, texnik, taktik, ruhiy, funksional tayyorgarliklarni aniqlashga va takomillashtirishga yordam beradi hamda qilinayotgan mehnatni natijasini ko'rsatadi.

To'g'ri va yaxshi tashkil qilingan musobaqalar katta tarbiyaviy ahamiyatga ega, chunki musobaqalar faqat jismoniy sifatlariga (kuchlilik, chidamlilik, tezkorlik va egiluvchanlik) emas, balki ruhiy-psixologik sifatlarga ham katta ta'sir ko'rsatadi. Musobaqa davrida sportchilarning tashkilotchilik, o'zini tuta bilishlik, jamoa maqsadini o'z maqsadidan yuqori qo'ya olishlik kabi yana bir qancha sifatlari ham takomillashadi.

Musobaqalarda qatnashuvchilar avvalombor, tajriba almashadilar, murabbiylar esa yangi trenirovka usullarini sinovdan o'tkazish imkoniyatiga ega bo'ladilar. Shuningdek, sport musobaqalari sport turlarini targ'ib qilishning eng yaxshi va hammabop shakllaridan hisoblanadi.

### **Musobaqalarning turlari**

Musobaqalar qo'yilgan vazifalargagina qarab: birinchiliklar yoki chempionatlar kubok musobaqalari, qisqartirilgan, baravarlashtirilgan, klassifikasiya va saralash musobaqalari, match va o'rtoqlik uchrashuvlar kabi turlarga bo'linadi.

**Birinchiliklar yoki chempionatlar** eng katta musobaqalardan bo'lib, ularda kollektiv, tuman, shahar, respublika chempioni degan faxriy unvon beriladi. Ular yilda bir marta o'tkaziladi. Birinchilik g'oliblari oltin, kumush va bronza medallari bilan mukofotlanadilar.

**Kubok musobaqalari** "yutkazgan chiqib ketish" prinsipida o'tkaziladi. Bu musobaqalar ko'p vaqt talab qilmaydi va ko'p qatnashuvchilarni jalb qilish imkonini beradi.

**Qisqartirilgan musobaqalar** (blis turnirlar)da ko'p jamoalar qatnashganlari holda bir kunda o'tkaziladi. Buning uchun o'yin vaqti 30 daqiqagacha qisqartiriladi. Bunday musobaqalar mavsumning ochilishiga yoki bayramlarga bag'ishlab o'tkaziladi.

**Baravarlashtirilgan musobaqalar** tayyorgarligi har xil bo'lgan jamoalar orasida o'tkaziladi. Jamoalarning qiziqishini saqlab qolish uchun kuchsizrok jamoaga oldindan yoki uchrashuv tamom bo'lgandan so'ng qo'shimcha ochkolar beriladi.

**Klassifikatsiya musobaqalari** jamoalarning (o'yinchilarning) tayyorgarligini aniqlash, sport klassifikasiyasining razryad talablarini bajarish maqsadida o'tkaziladi.

**Saralash musobaqalari** tayyorgarligi eng yaxshi jamoalarni (o'yinchilarni) aniqlab, keyingi yirik musobaqalarda qatnashtirish uchun o'tkaziladi.

**Match uchrashuvlari** musobaqalar kalendarida ko'zda tutilgan va an'anaviy hisoblanadi. Uchrashuvlarda ikki va undan ortiq jamoalar qatnashishi mumkin. Musobaqalarning bunday turlari alohida shaharlar, viloyatlar hamda chet davlatlar orasida do'stlik munosabatlarining rivojlanishiga yordam beradi.

**O'rtoqlik uchrashuvlari** bo'lajak musobaqalarga va sport trenirovkasining ba'zi bir bo'limlari bo'yicha tayyorgarlikni aniqlash maqsadida ayrim jamoalar o'rtasida o'tkaziladi.

## Musobaqa o'tkazish sistemalari

Musobaqa paytida hamma jamoalarga g'alaba uchun kurashishga bir xil sharoit yaratib berish va g'oliblarni haqiqiy natijalar asosida aniqlash kerak.

Musobaqalarni o'tkazish sistemalari har xil bo'lishi mumkin. Lekin u yoki bu sistemalarni tanlashda quyidagi sharoitlarni hisobga olish lozim:

- a) musobaqa oldida turgan vazifalarni;
- b) musobaqa o'tkazish sharoitlarini;
- v) qatnashuvchi jamoalarning sonini;
- g) o'tkazilayotgan musobaqaning turlarini;
- d) qatnashuvchilarning sport tayyorgarligi va ishlab chiqarishda bandligini;
- e) musobaqa o'tkazish joylarining bandligi, soni va hududiy joylashuvini.

Umuman olganda sport o'yinlari musobaqalarini O'tkazish amaliyotida asosan ikkita (chiqib ketish va aylanma) sistema qo'llaniladi.

Bu ikki sistemaning qo'shilishi natijasida uchinchi – aralash sistema paydo bo'ladi.

**Chiqib ketish sistemasi bo'yicha musobaqalar o'tkazish.** Bu sistema bo'yicha musobaqalar o'tkazilganda uchrashuvda yutqazgan jamoa keyingi uchrashuvlarda qatnashmaydi. Natijada musobaqa oxirida biror marta ham yutqazmagan jamoa qoladi. Ana shu jamoa g'olib hisoblanadi. Oxirgi (final) uchrashuvda g'olib jamoaga yutqazgan jamoa ikkinchi hisoblanadi. Bu sistemaning afzalligi shundaki, agar 64 jamoa bilan aylanma sistema bo'yicha musobaqa o'tkazish uchun 63 kalendar kuni talab qilinadigan bo'lsa, chiqib ketish sistemasi bo'yicha esa faqat 6 kalendar kunining o'zi kifoya. Lekin u bir qator kamchiliklarga ham ega. Bu sistema barcha jamoalarning haqiqiy o'yinlarini aniqlash imkonini bermaydi va shu usul qo'llanilganda aksariyat jamoalar juda kam uchrashuvlarda qatnashadi.

Birorta kuchli jamoa birinchi kunning o'zida mag'lubiyatga uchrab, musobaqalardan chiqib ketishi mumkin. Chiqib ketish sistemasi bo'yicha o'tkazilgan musobaqalarda hamma uchrashuvlar biror jamoaning g'alabasi bilan tugallanishi lozim.

**Aylanma sistema.** Musobaqalar aylanma sistemada o'tkazilganda hamma jamoalar bir-birlari bilan bir, ikki yoki undan ham ko'proq uchrashib chiqishlari mumkin. Pirovardida butun musobaqa davomida eng ko'p ochko to'plagan jamoa g'olib chiqadi.

Aylanma sistema eng takomillashgan sistema hisoblanadi. Chunki u faqat birinchi o'rinni egallagan jamoaningina aniqlab qolmay, balki musobaqada qatnashayotgan hamma jamoalarning tayyorgarligiga qarab munosib o'rinlarni aniqlab beradi. Bu sistema qatnashuvchilardan katta tayyorgarlikni va basketbolchilarning butun musobaqa davrida yuqori sport formasida bo'lishlarini talab qiladi. Aylanma sistemaning salbiy tomoni – musobaqa o'tkazish uchun ko'p vaqt talab qilishidir. Vaqtdan yutish uchun jamoalarni bir nechta guruhlariga bo'lish mumkin.

**Aralash sistema.** Musobaqalarni aralash sistemada o'tkazilganda uchrashuvlarning bir qismi aylanma, ikkinchi qismi esa chiqib ketish sistemasida o'tkaziladi. Bu usul musobaqalarda qatnashayotgan jamoalar soni ko'p hamda ular bir-birlaridan hududiy jihatdan uzoqda joylashganda qo'llaniladi. Bunda hamma jamoalar zonalarga va guruhlarga bo'linadi. Musobaqalar zonalarda va guruhlarda chiqib ketish bo'yicha o'tkazilsa, final musobaqalari esa aylanma sistemasi bo'yicha o'tkazilishi mumkin va aksincha.

## Musobaqa nizomi

Musobaqalarni yuqori saviyada o'tkazish ularni tayyorlash darajasi qanday bo'lganligiga bevosita bog'liqdir. Tayyorgarlik ishlariga hujjatlarni tayyorlash (ishlab chiqish), musobaqa o'tkaziladigan joylarni tayyorlash, qatnashuvchi jamoalar bilan ish olib borish va shu kabilar kiradi. Har bir musobaqaga tayyorgarlik unga nizom tuzish bilan boshlanadi. Nizom musobaka o'tkazishda asosiy hujjat bo'lib hisoblanadi. U yoki bu tashkilot Nizomni oldindan aniq bilishi, unga o'quv-trenirovka ishlarini to'g'ri rejalashtirishiga yordam beradi. Shuning uchun Nizomni o'z vaqtida qatnashuvchi tashkilotlarga oldindan yuborishlari o'ta zarur.

Nizom musobaqani o'tkazuvchi sport tashkiloti tomonidan tuziladi, hamda quyidagilarni ifodalaydi:

1. Musobaqaning maqsadi va vazifalari. Ular quyidagilardan iborat bo'lishi mumkin:
  - a) o'quv-trenirovka ishlarining yakunini tekshirish;
  - b) basketbolchilarning tayyorgarligini tekshirish va kuchlilarni aniqlash;
  - v) sportchilarning sistemali ravishda trenirovka qilishga va sport mahoratlarini oshirishga bo'lgan qiziqishlarini oshirish;
  - g) basketbol o'yinini omma o'rtasida keng yoyish va boshqalar.
2. Musobaqalarni o'tkazish joyi va vaqti. Musobaqa o'tkaziladigan shahar (baza) ko'rsatiladi va kunlari belgilanadi.
3. Musobaqani boshqarish. Musobaqani tashkil qiluvchilar qaysi tashkilotligi, rahbarlari, hakamlar hay'ati va ularni tasdiklovchi tashkilot ko'rsatiladi;
4. Musobaqalarda qatnashuvchi tashkilotlar va sportchilar. Musobaqada qatnashuvchi jamoalar soni va nomi ko'rsatiladi; talabnoma (zayavka)ga kiritiladigan qatnashuvchilarning ko'pi bilan qancha bo'lishligi, ya'ni soni, yoshi va ularni malakasi belgilanadi.
5. Musobaqalarni o'tkazish shartlari. Qur'a tashlash vaqti, joyi va uning asosiy prinsiplari (tamoyillari) ma'lum qilinadi. Musobaqa qaysi o'yin sistemasi (aylanma, chiqib ketish, aralash) bo'yicha o'tkazilishi ko'rsatiladi.
6. Norozilik (protest)larni taqdim etish shartlari va ularni ko'rib chiqish tartibi.
7. Jamoalarni va qatnashuvchilarni mukofotlash. G'olib jamoa va sovrindorlarni mukofotlash, estaliklar taqdim qilish ko'rsatiladi.
8. Jamoalarni qabul qilib olish. Agar musobaqalar sportchilarning doimiy turar joylarida o'tkazilmasa, u holda mablag' ajratuvchi tashkilot, kelish va ketish muddatlari, joylashtirish hamda ovqatlantirish qanday tashkil etilishi ko'rsatiladi.
9. Talabnoma (zayavka)ni va qayta talabnomani taqdim etish turlari va vaqti, jamoalar va qatnashuvchilarni rasmiylashtirish (pasport, reyting daftarchasi, klassifikasiya bileti, talablik guvohnomasini taqdim qilish) tartibi.

## V. O'YIN TEXNIKASIGA DASTLABKI O'RGATISH USLUBIYATI

Sport amaliyotida dastlabki o'rgatish jarayoni ko'p yillik sport trenirovkasining fundamental bosqichi bo'lib, ushbu bosqichda o'rgatish uslublari va vositalaridan to'g'ri foydalanish keyingi bosqichlarda sport mahoratini samarali shakllanishiga imkon yaratadi.

Dastlabki o'rgatish jarayonini rejalashtirish va tashkil qilishda bolaning ontogenetic hamda biopsixologik xususiyatlari e'tiborga olinishi zarur. Boshqacha qilib aytganda dastlabki o'rgatish jarayonida o'tkaziladigan mashg'ulotlar yuklamalari shug'ullanuvchi bolalarning jismoniy va funksional imkoniyatlariga qarab me'yorlanishi va qo'llanilishi lozim. Ma'lumki, harakat (yuklama) hajmi va shiddati inson salomatligi, uning jismoniy va funksional shakllanishida muhim ahamiyatga egadir. Lekin barcha harakat turlari, junuladan sport to'garaklarida ijro etiladigan jismoniy va texnik-taktik mashqlar hajmi hamda shiddati shug'ullanuvchining funksional imkoniyatlariga mos kelishi yoki hiyolgina yuqori bo'lishi lozim. Demak, bolalar sportiga oid mashg'ulotlarni tashkil qilishda pedagogik va tibbiy nazoratga asoslanish sog'lom, barkamol avlodni tarbiyalash, jarayonining ajralmas qismidir. Shunday ekan, jismoniy tarbiya va sport bo'yicha o'tkaziladigan mashg'ulotlar (jismoniy tarbiya darsi, trenirovka mashg'uloti, sport musobaqalari) mazmunini maqsadli rejalashtirish va boshqarish har bir mutaxassis (o'qituvchi, murabbiy, tashkilotchi, uslubchi, yo'riqchi) va rahbar shaxsga qayta mas'uliyat yuklashi, ular jismoniy madaniyat, jismoniy tarbiya, jismoniy rivojlanish, jismoniy tayyorgarlik va sport masalalariga oid bilimlarni o'zlashtirishlari, muvofiq kasbiy-pedagogik malaka va ko'nikmalarni puxta egallashlari zarurligi isbot talab qilmaydi.

Alohida e'tibor qaratish muhimki, bolalar sportini samarali tashkil qilish, ko'p yillik sport trenirovkasi jarayonida shug'ullanuvchilar sog'ligi va ularning sport mahoratini shakllantira borish ustuvor jihatdan jismoniy tayyorgarlik ko'rsatkichlariga bog'liqdir.

Jismoniy tayyorgarlik va uning salohiyatini ifoda etuvchi kuch, tezkorlik, chaqqonlik, chidamkorlik va egiluvchanlik kabi sifatlar ilmiy ob'ekt sifatida azaldan ko'pdan-ko'p tadqiqotchi olimlar diqqatini jalb qilib kelgan. Ularning tadqiqotlarida jismoniy sifatlarning mohiyati, mazmuni, ularni jismoniy tarbiya va sport hamda boshqa jarayonlardagi ahamiyati va rivojlantirish muammolari atroflicha yoritilgan.

Sport amaliyotida (kasbiy amaliyotda ham) jismoniy tayyorgarlik, odatda, ikki bir-biriga chambarchas bog'liq bo'lgan - umumiy va maxsus jismoniy tayyorgarlik turlariga bo'linadi.

Hayot davomida inson sog'ligi, uning aqliy va jismoniy faolligi, ko'p yillik sport trenirovkasi davomida sport mahoratining shakllana borishi ustuvor jihatdan shu ikki tayyorgarlik turlari mazmuni va darajasi bilan belgilanadi.

Jismoniy tarbiya va sport mashg'ulotlarida qo'yiladigan asosiy maqsad - sog'liqni mustahkamlash hamda yuqori sport natijalariga erishish avvalambor yoshlikdan boshlab umumiy jismoniy sifatlarni rivojlantirish muhimligiga e'tibor qaratadi. Aksariyat olimlarning ta'kidlashicha, muayyan sport turi bo'yicha munazam o'tkazib boriladigan hamda hajm, shiddat va mazmun jihatdan to'g'ri tashkil qilingan mashg'ulotlar bolalar va o'smirlar organizmiga ijobiy ta'sir ko'rsatir ekan. Lekin, umumiy jismoniy tayyorgarlik



asoslangan va tor doirada ixtisoslashtirilgan mashg'ulotlar salbiy oqibatlarga olib kelishi kuzatilgan. Binobarin, dastlabki o'rgatish bosqichida jismoniy va texnik-taktik mashqlar nisbatini to'g'ri rejalahtirish bolalar sport mahoratini samarali shakllantirish imkoniyatini yaratadi.

### **Dastlabki o'rgatish va uning mohiyati**

Sport malakalariga dastlabki o'rgatish jarayoni ko'p yillik sport tayyorgarligi tizimining poydevoni bo'lib hisoblanadi. Dastlabki o'rgatish o'z tashkiliy, uslubiy, ilmiy va moddiy-texnika nuqtai nazaridan qanchalik puxta asoslangan bo'lsa, sifatli bo'lsa, shunchalik sport o'rinbosarlarini tayyorlash yuli qisqaroq va osonroq bo'ladi. Ammo bu, albatta, mutaxassisning bilimiga, kasbiy ko'nikma va malakalariga bevosita bog'liq bo'ladi. Shuning uchun mutaxassislarni tayyorlashga mo'ljallangan o'quv dasturining eng e'tiborli va asosiy bo'limlaridan biri boshlang'ich o'rgatish uslubiyati (texnologiyasi) bo'lib hisoblanadi.

Mazkur ma'ruzada boshlang'ich o'rgatish jarayonini maqsad vazifalari, uslub va vositalari hamda mavzuga oid bo'lgan ma'lumotlar talqin etiladi.

Musobaqa jarayonida samarali natijaga erishishning asosiy shart-sharoitlaridan biri – bu basketbolchining texnik tayyorgarligi, texnik mahorati takomillashgan darajada bo'lishidir. Demak, o'rgatish jarayonining dastlabki va asosiy maqsadi bu o'yin texnikasini mukammal o'zlashtirishdir.

**Harakat – (o'yin) malakalari** – to'pni uzatish, qabul qilish (himoya), to'pni o'yinga kiritish, zarba berish, to'siq qo'yish – belgilangan bosqichlarda, ma'lum uslublar va vositalar yordamida o'zlashtiriladi, mukammallashtiriladi, takomillashtiriladi. Mazkur jarayon pedagogik, biopsixologik va biomexanik qonuniyatlar asosida amalga oshiriladi.

**O'rgatish jarayoni** – bu pedagogik jarayon bo'lib, mu'abbiydan, o'qituvchidan katta mahorat, kasbiy tayyorgarlikni talab qiladi. Lekin shunday bo'lsada, harakatni (o'yin malakasini) ijro etish texnikasiga o'rgatish boshqa ahamiyatli sabablarga ham bog'liqdir bolaning faolligi, mashg'ulotlarning soni, sifati, davom etish muddati, yordamchi texnik uskunalari, mashg'ulot o'tkaziladigan joyning shart-sharoitlari, bolaning qiziqish, harakat «boyli»», tajribasi va hokazo.

Shuni ham aytish zarurki, harakat texnikasini o'zlashtirish muddati bolaning oqilaviy sharoitiga, uning ijtimoiy va iqtisodiy imkoniyatiga hamda ruhiy holatiga bog'liqdir.

Yuqorida keltirilgan ma'lumot va o'rgatish jarayonida e'tiborga olinadigan omillar ma'lum uslubiy tartibda asoslangan rejalahtiruv hujjatlardan joy olishi kerak. Bundan tashqari bolaning ichki «siri» imkoniyatlarini hamda mavjud omillarni aniqlash tarlov dasturi va mashqlari yordamida amalga oshirilishi zarur. Olingan natijalar o'rgatish uslublarini, bosqichlarini va texnologiyasini qo'llashda tayanch omil bulib xizmat qilishi kerak.

**Dastlabki o'rgatish jarayoni** bir necha bosqichlarda amalga oshiriladi va bu bosqichlarni har biri o'ziga xos uslub va vositalarni o'z ichiga oladi.

**Umumiy rivojlantiruvchi mashqlar** o'yinchida jismoniy barkamollik va o'yinchi uchun zarur bo'lgan harakat ko'nikmalari va malakalarini sayqallash uchun foydalaniladi.

**Barcha mashqlar** o'z yo'nalishiga mos ravishda birlashgan holda mashq qilishning maxsus tayyorgarligi asosiy qismlarini tashkil etadi: umumiy jismoniy, maxsus jismoniy,

texnik, taktik, o'yin tayyorgarligi. Har bir tayyorgarlik turida o'zining etakchi omillari borki, ular yordamida ko'zlagan maqsadga erishiladi. SHu bilan birga barcha turdagi tayyorgarliklar bir-biri bilan uzviy bog'liq. Misol uchun agar o'quvchi jismoniy yaxshi tayyorlanmagan bo'lsa, u hujumda zarba berish texnik mashqini yaxshi bajara olmaydi. Bunday holda o'quvchini jismoniy tomondan chiniqtirish, zarba berish usulini ko'p marta takrorlashdan ko'ra foydaliroqdir.

### **Dastlabki o'rgatish jarayonining bosqichlari va uslublari**

**Birinchi bosqich:** - o'rganiladigan harakat texnikasi bilan tanishish. Bunda, aytib berish, ko'rsatish va tushuntirish uslublari qo'llaniladi. O'qituvchi shaxsan ko'rsatish bilan birga ko'rgazmali qurollardan foydalanadi: kinofilm, tasviriy film, sxema, maydon maketi va hokazo.

Namoyishni tushuntirishlar bilan qo'shib olib borish kerak. O'qituvchilarning dastlabki urinishlari ularda birlamchi harakat sezgisini shakllantiradi.

**Ikkinchi bosqich:** - texnikani soddalashtirilgan (oddiy lashtirilgan) holatda o'rganish. Mazkur o'rganish bosqichida muvaffaqiyat ko'p holatlarda yondosh tiruvchi mashqlarini: to'g'ri tanlanganligiga bog'liqdir. Ular o'zining tuzilishi shakliga ko'ra o'rganilayotgan harakat texnikasiga yaqin va o'quvchilar bajara oladigan bo'lishi kerak. Murakkab tuzilishga ega bo'lgan harakat (hujum zarbasi), uni tashkil qiluvchi asosiy zvenolarga (qismlarga) ajratib beriladi. Bu bosqichda boshqarish uslublariidan foydalaniladi (buyurish, ko'rsatma berish, ko'rish va eshitish, ko'rib ilg'ash, texnik vositalar va hokazo) hamda ko'rgazmali harakat (o'qituvchining bevosita yordami, yordamchi jihozlarni qo'llash), axborot (to'pga bo'lgan zarba kuchi, tushish aniqligi, yoruglik yoki ovozu belgilash) kabi uslablar alohida ahamiyatga ega bo'ladi.

**Uchinchi bosqich.** texnikani murakkablashtirilgan sharoitda o'rgatish. Bunda quyidagilar qo'llaniladi: takroriy usul, harakatni murakkab sharoitlarda bajartirish, o'yin va baholash uslubi, qo'shma uslub, davra aylana mashqlari. Takrorlash uslubi bu bosqichda eng asosiydir. Ko'p marotaba takrorlashgina malakani shakllantiradi. Malaka hosil qilish uchun takrorlash turli sharoitlarda mashq bajarishni (harakat sharoitini o'zgartirishni, asta-sekin murakkablashishni) takazo etadi. Hattoki charchaganda ham mashqlar bajartiriladi, qo'shma va o'yin uslublari bir vaqtini o'zida texnikani sayqallashtirishga hamda maxsus jismoniy sifatlarni o'stirish masalalarini xal qilishga, hamda texnik-taktik tayyorgarlik va o'yin mahoratini takomillashtirishga qaratilgan bo'ladi.

**To'rtinchi bosqich:** harakatni o'yin jarayonida mustahkamlashni ko'zda tutadi. Bunda bajarilgan harakatlarni talqin qilish uslubi qo'llanadi (rasmlar, jadvallar, o'quv filmlari, tasviriy filmlar), o'yin jarayonida texnik-taktik, maxsus tayyorgarlik topshiriqlari, o'yin va «bellashish» usullari

Tayyorgarlik va o'quv o'yinlarida har bir usulni (malakani) o'rganish, uni takomillashtirish va mukammallashtirish ko'zda tutiladi. Malakani mustahkamlashning eng yuqori vositasi - bu musobaqalashishdir.

O'qitish (o'rgatish)da faol uslublar katta imkoniyatlarga egadir. Ularning orasida - muammoli o'qitish (muammoli vazifalarni qo'yish) va o'zining o'zlashtirishini baholash

uslubida alohida ahamiyatga ega. Muammoli vazifalarni qo'yish, uning echimini qidiruvchi holatni, vaziyatni vujudga keltiradi, o'zini baholash esa harakatlanish faoliyatini yana ham faollashtirishga olib keladi, bu o'quvchi qiziqishini yana ham orttiradi hamda ijodiy fikrlashga o'rgatadi. Yuqorida aytilganlarni basketbolga qo'llash muhim ahamiyatga ega bo'lib, pirovardida asosiy mohiyati shundaki, natijalarni ko'rib turish, tushunish, maqsadga yaqinlashayotganligini aniq sezib tarishdir.

### **Jismoniy tarbiya darsining maqsadi va vazifalari**

Jismoniy tarbiya darsining asosiy maqsadi «jismoniy madaniyat» va uning tarkibiy yo'nalishlari (jismoniy tarbiya, sport, jismoniy va funksional tayyorgarlik, jismoniy sifatlar va hokazo) haqida dastlabki bilim berish, hayotiy zarur harakat malakalari va ko'nikmalarni shakllantirish, asosiy jismoniy sifatlarini tarbiyalashdan iborat. O'z salomatligi va jismoniy qudratini mustahkamlash o'quvchi yoshlarning nafaqat shaxsiy ishi, balki bu mas'uliyat ularning jamiyat oldidagi burchi ekanligini ongiga singdirish o'qituvchi tomonidan hal etiladigan muhim masalalardan biri bo'lishi lozim. Ushbu maqsadga erishish yosh avlodni «katta» hayotga tayyorlash, bo'lajak kasbiy faoliyatni samarali tashkil qilish, turmush qiyinchiliklarini engib o'tish va O'zbekiston Qurolli Kuchlari safida harbiy xizmatni sharafla ado etish imkoniyatini yaratadi.

Jismoniy tarbiya darsining vazifalari yuqorida qayd etilgan maqsadlardan kelib chiqqan holda sog'liqni mustahkamlash, umumiy va maxsus jismoniy sifatlarini rivojlantirish, muayyan sport turi (basketbol)ga xos harakat malakalari texnikasiga o'rgatish hamda sport intizomini shakllantirish, raqibini hurmat qilish hissiyatini uyg'otish, iroda, diqqat va sezgirlik kabi xislatlarni tarbiyalashdan iborat.

### **Darsning tuzilishi va mazmuni**

Basketbol bo'yicha o'tkaziladigan jismoniy tarbiya darsi, shu jumladan basketbol darsi 3 qismdan tashkil topadi.

**1 qism – tayyorlov** 10-12 daqiqaga teng bo'lib, o'z ichiga sinfni tashkil etish (saflanish, navbatchi o'quvchini o'qituvchiga davomat haqida axborot berishi, dars vazifalari bilan tanishtirish), saf mashqlari, umumiy va maxsus mashqlarni kiritadi. Darsni tayyorlov qismida beriladigan mashqlar shu darsni maqsad vazifalarini echishga qaratilgan bo'limi lozim. Tayyorlov mashqlari tana muvozanatini saklash, qaddi-qomatni shakllantirish, yurish, yugurish, sakrash, kuch, tezkorlik, chaqqonlik, chidamkorlik va egiluvchanlik sifatlarini tarbiyalashga mo'ljallanadi. Darsning tayyorlov qismi o'quvchilar organizmni «qizitish» va uni funksional jihatdan shu darsning asosiy qismiga tayyorlashdan iborat. Darsning ushbu qismini o'tkazish shiddati dastlab sekin-asta oshirilib, shu qismni o'rtasidan yana sekinlashtirilishi kerak.

**Asosiy qism** 30-35 daqiqa davom etadi. Mazkur qismda darsni asosiy maqsad va vazifalari echiladi. Texnik-taktik malakalar o'zlashtiriladi. Buning uchun o'rganiladigan o'yin malakalariga oid taqlid va to'p bilan bajariladigan mashqlar qo'llaniladi. Malakalarga o'rgatish va ularni shakllantirish yakka tartibda yoki kichik guruhlar va barcha o'quvchilar ishtirokida amalga oshiriladi. Bu qismda o'rgatish jarayoni sekin shiddatda, takomillashtirish jarayoni esa katta tezlikda kechishi lozim.

**Yakuniy qism** – 3-5 daqiqa davom etadi. Bu qismning maqsadi o'ta sekin sur'atda ijro etiladigan mushaklarni bo'shash;tiruvchi va taranglashtiruvchi mashqlar hamda milliy harakatli o'yinlar yordamida charchoqni bartaraf etish, organizmning funksiyalari va ish qobiliyatini tiklashga qaratiladi.

Dars davomida jismoniy sifatlarni tarbiyalash, harakat (texnik-taktik) malakalari texnikasiga o'rgatish va ularni takomillashtirish turli pedagogik uslublar yordamida amalga oshiriladi. Bu uslublar quyidagilardan iborat:

- tushuntirish;
- ko'rsatish (namoyish etish);
- muayyan malakani qismlarga bo'lib o'rgatish;
- malakani to'liq holda sekin va katta tezlikda o'rgatish;
- qaytarish;
- o'yin uslubi;
- musobaqa uslubi va hokazo.

O'rgatish jarayonida, bundan tashkari, rag'batlantirish va jazolash, ishtirak kabi usullar ham o'rin oladi.

Har bir uslubni qo'llashda o'ziga xos vositalar (mashqlar)dan foydalaniladi.

Basketbol bo'yicha o'tkaziladigan jismoniy tarbiya darsi yakunida, aksariyat hollarda, o'quvchilarni o'tkaziladi. Bunday uyinlarni o'tkazish davomida o'yin qoidalarini o'zlashtirishga va hakamlilik qilish sirlarini o'rgatishga alohida e'tibor qaratiladi.

O'rgatish va takomillashtirish jarayonida beriladigan vazifa, shu jumladan qo'llaniladigan mashqlar «oddiydan murakkabga», «o'tilganidan o'tilmaganiga» va «yengilidan og'iriga» (nagruvka jihatidan) kabi didaktik tamoyillarga rioya qilish shart.

### **Dars jarayonini rejalashtirish, unga tayyorgarlik ko'rish va o'tkazish tartibi**

Darsning sifati va samaradorligi nafaqat o'qituvchining mahorati hamda tajribasiga bog'liq, balki uni muayyan darsga qanday tayyorgarlik ko'rishiga ham bog'liqdir.

Darsga tayyorgarlik ko'rish quyidagi tadbirlarni amalga oshirishdan iborat:

- dars jarayonini loyihalash (rejalashtirish);
- darsni samarali va sifatli o'tkazish modelini ishlab chiqish;
- darsning foydali zichligini ta'minlash imkoniyatlarini aniqlash;
- o'quvchilar tarkibidan yordamchilar tayinlash;
- tayyorlangan va tasdiqlangan dars bayonnomasini ko'rib chiqish, agar zaruriyat bo'lsa, o'zgartirish kiritish (dars bayonnomasi ilova qilingan);
- o'quvchilar tomonidan bilim, malaka va ko'nikmalarni o'zlashtirish darajasini aniqlash (baholash) mezonlarini ko'rib chiqish;
- dars o'tkazish joyi, foydalaniladigan asbob, anjom va uskunalar tayyorligini ko'zdan kechirish;
- darsdan so'ng navbatdagi dars qanday fandan ekanligini aniqlash;
- o'qituvchining o'z tashqi qiyofasi va sport kiyimiga e'tibor berishi,
- muayyan darsda ishtirak etadigan sinf o'quvchilarining jismoniy va funksional imkoniyatlarini e'tiborga olish.

Bundan tashqari o'qituvchi quyidagi rejalashtiruv hujjatlari bilan qurollangan bo'lishi shart:

- ta'lim standarti va klassifikatori;
- o'quv dasturi bo'limlari bo'yicha yillik o'quv soatlarining taqsimlanish rejasi;
- sinflar, choraklar va darslar bo'yicha yillik reja-jadvali;
- choraklar bo'yicha o'quv materiallarini taksimlanish jadvali;
- dars mavzulari aks ettirilgan chorak ish rejasi;
- dars bayonnomasi;
- sinf jurnali.

## ADABIYOTLAR

1. Ганиева Ф.В. Баскетбол ўйинининг расмий қоидалари. Т.: 2007. – 123 б.
2. Ганиева Ф.В. Зонали ҳимояга қарши ҳужумни уюштиришда қўлланиладиган машқлар (Баскетбол бўйича услубий қўлланма) Т.: 2003. - 28 с.
3. Ганиева Ф.В. Ҳужумда жамоа бўлиб ҳаракат қилишни уюштиришда қўлланиладиган машқлар. Баскетбол бўйича услубий қўлланма. Т.: 1998. - 23с.
4. Иваиқов Ч.Т. Теоретические основы методики физического воспитания. М.: Инсан. 2000. - 351 с.
5. Калос В.М. Баскетбол. Теория и практика. // Методическое пособие. Минск, Польша. 1989. - 167 с.
6. Портнов Ю.М. Баскетбол. // Учебник для студентов ИФК. 3 изд. М.:ФИС. 1988. - 288 с.
7. Портных И.И. Спортивные игры и методика их преподавания. Изд.П. М.: Физкультура и спорт, 1986. - 320 с.
8. Расулев А.Т., Исмагуллаев Х.А. Баскетбол ўйинининг расмий қоидалари. Т.: 1991. - 94с.
9. Расулев А.Т., Исмагуллаев Х.А., Ганиева Ф.В. Баскетбол ўйинида ҳакамларнинг жойлашиши ва уларнинг ўзаро ҳаракатлари. //Методик қўлланма Т.: 1996. - 17 с.
10. Расулев А.Т. Баскетбол. // Олий укув юртлари учун дарслик. ЎзДЖТИ нашриёт бўлими 1998. - 278 б.
11. Соколова Н.Д. Бояркина Д.Б. Упражнения, применяемые при обучении ловле и передачам мяча в баскетболе. //Методические рекомендации. Т.: 1993. - 29с.
12. Соколова Н.Д. Упражнения, применяемые при обучении броскам в баскетболе. // Методические рекомендации. Т.: 1996. - 47 с.
13. Соколова Н.Д. Применение некоторых вариантов позиционного нападения при игре в баскетбол. // Методические рекомендации. Т.: 1997. - 27 с.
14. Соколова Н.Д. Значение и содержание разминки, применяемой на занятиях по баскетболу на общем курсе. // Методические рекомендации. Т.: 1997.-30с.
15. Соколова Н.Д. Курс лекций по баскетболу. Общий курс. Т.: 2007. - 83с.
16. Спортивные игры: Техника, тактика, методика обучения. // Учеб. для студ. высш. пед. учеб. заведений. Под ред. Ю.Д.Железняк, Ю.М.Портнова. М.: Академия, 2004. - 520 с.

## MUNDARIJA

Kirish.....	3
I. Jahonda va O'zbekistonda basketbolni rivojlanish tarixi.....	4
II. O'yin texnikasi asoslari.....	15
III. O'yin taktikasi asoslari.....	33
IV. O'yin qoidasi va musobaqa tashkil qilish asoslari.....	46
V. O'yin texnikasiga dastlabki o'rgatish uslubiyati.....	64
Adabiyotlar.....	70

**Muharrir: Azizova G.**  
**Texnik muharrir: Ernazarova D.**

**Bosishga ruxsat etildi 08.04.2009y. Qog'oz bichimi 60x84 1/16. Adadi 500 nusxa.  
252-sonli buyurtma.**

**O'zDJTI nashriyot matbaa bo'limi, 100052, Toshkent, Oqqo'rg'on ko'chasi, 2-uy**

**O'zDJTI bosmaxonasi, 100052, Toshkent, Oqqo'rg'on ko'chasi, 2-uy**