

t.me/englishfocusuz

BEPUL QO'LLANMA

SPEKING GUIDE

Ushbu gayd sizga ingliz tilida
gapirish qobiliyatingizni
yaxshilashingiz uchun qadamli
rejani beradi

t.me/englishfocusuz

KIRISH

Hush kelibsiz! Avvalambor siz ingliz tilida gapirishni rivojlantirish qarori bilan sizni tabriklaymiz

Ushbu gaydda siz ingliz tilida gapirish (speaking) qobiliyatini yaxshilash uchun foydali maslahatlarga ega bo'lasiz:
Speaking o'zi nimalardan iborat?
Speaking qilishdan oldin kerakli narsalar
Kundalik bajarish kerak bo'lgan mashqlar
O'zingizni analiz qilish va xatolarni to'g'irlash
Kerakli resurslar
60 kunda speakingni rivojlantirish haqida bilib olasiz

Agar siz ushbu qo'llanmada aytilgan barcha ishni ketma-ketlik bilan bajara olsangiz albatta speaking qobiliyatingizni oshira olasiz.
Shuningdek bu qo'llanmadagi ma'lumotlar siz uchun foydali bo'lgan bo'lsa albatta uni do'stlaringizga ulashing!

t.me/englishfocusuz

SPEAKINGNI OSHRIISH UCHUN QADAMLAR

1-qadam. Ingliz tili darajani aniqlash

2-qadam. Darangizga mos matn va audiolar topish

3-qadam.
Planning

4-qadam. Mashq qilish va xatolar ustida ishlash

5-qadam. Speaking qilishni odatga aylantirish

1-QADAM. INGLIZ TILI DARAJANI ANIQLASH

Buning uchun siz internetdagi turli xil testlardan foydalansangiz bo'ladi.

Ko'pchilik o'quvchilar ingliz tilini o'rganishdan avval faqat grammatika darajasini tekshirishadi. Lekin undan tashqari har bir o'rganuvchi o'zining tahminan qaysi darajada so'z boyligi mavjudligini bilmaydi

Agarda siz ingliz tilini umuman bilmasangiz va 0dan boshlayman desangiz bu qadamni o'tkazib yuborsangiz ham bo'ladi chunki siz boshidan boshlaysiz, lekin siz davom ettiruvchi bo'lsangiz va avval kurslarga qatnab tashlab qo'ygan bo'lsangiz unda testdan o'tish ayni muddao. <https://test-english.com/level-test/>

Ingliz tili darajangizni aniqlash uchun quyidagi ssilka orqali test ishlaysiz <https://test-english.com/level-test/>

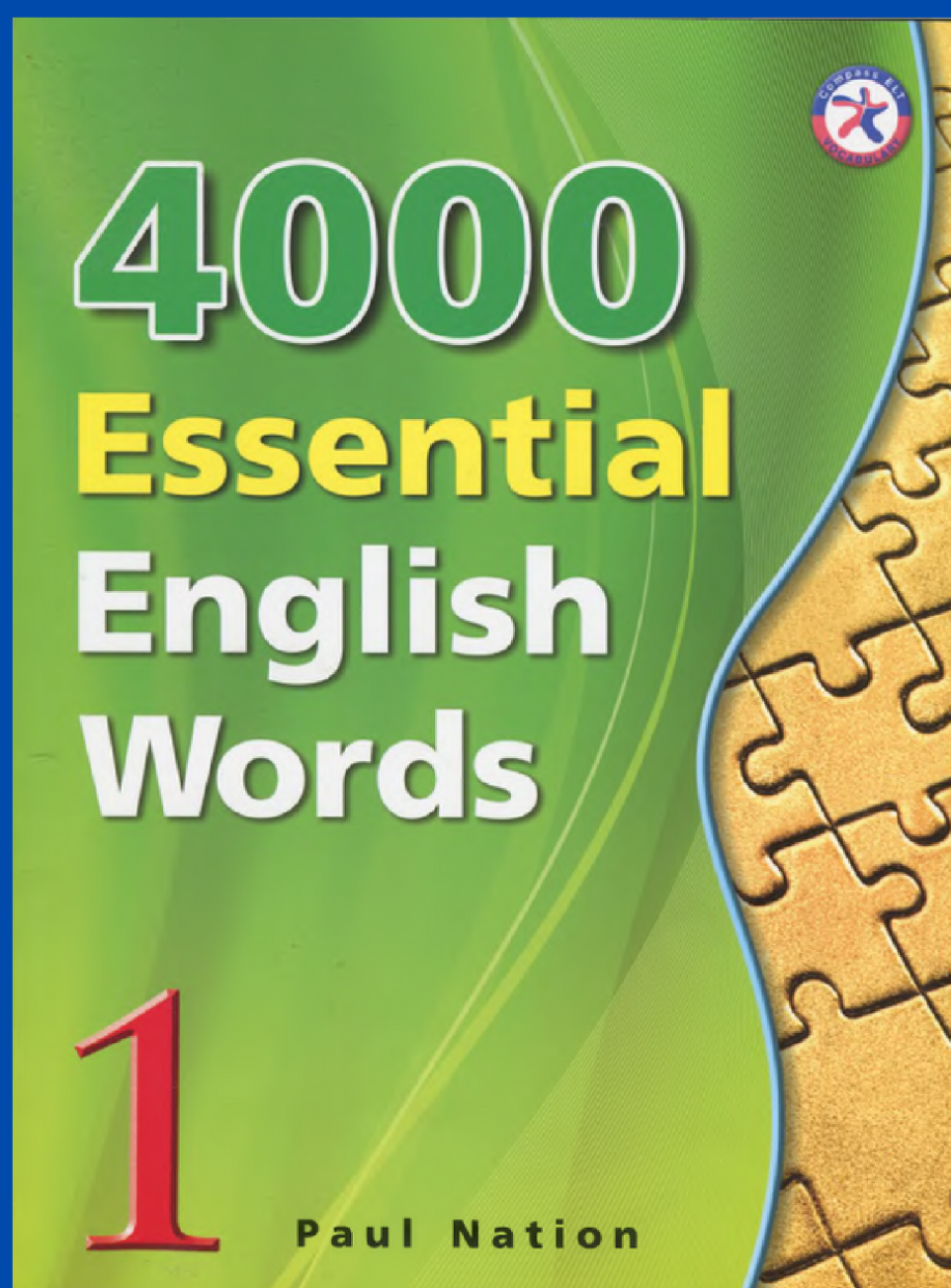
Agar siz ingliz tilida taxminan qancha so'z bilishingizni test qilmoqchi bo'lsangiz unda ushbu ssilka orqali bilib oling! <https://www.vocabularytester.com/vocabulary-test-english>

t.me/englishfocusuz

2-QADAM. DARANGIZGA MOS AUDIO VA MATNLAR TOPISH

Bu qadamda siz ingliz tilida gapirish uchun qaysi kitoblardan yoki qanday resurslardan foydalanishingizni aniqlashingiz kerak. Biz tavsiya qiladigan har bir kitob haqida batafsil ma'lumot beramiz.

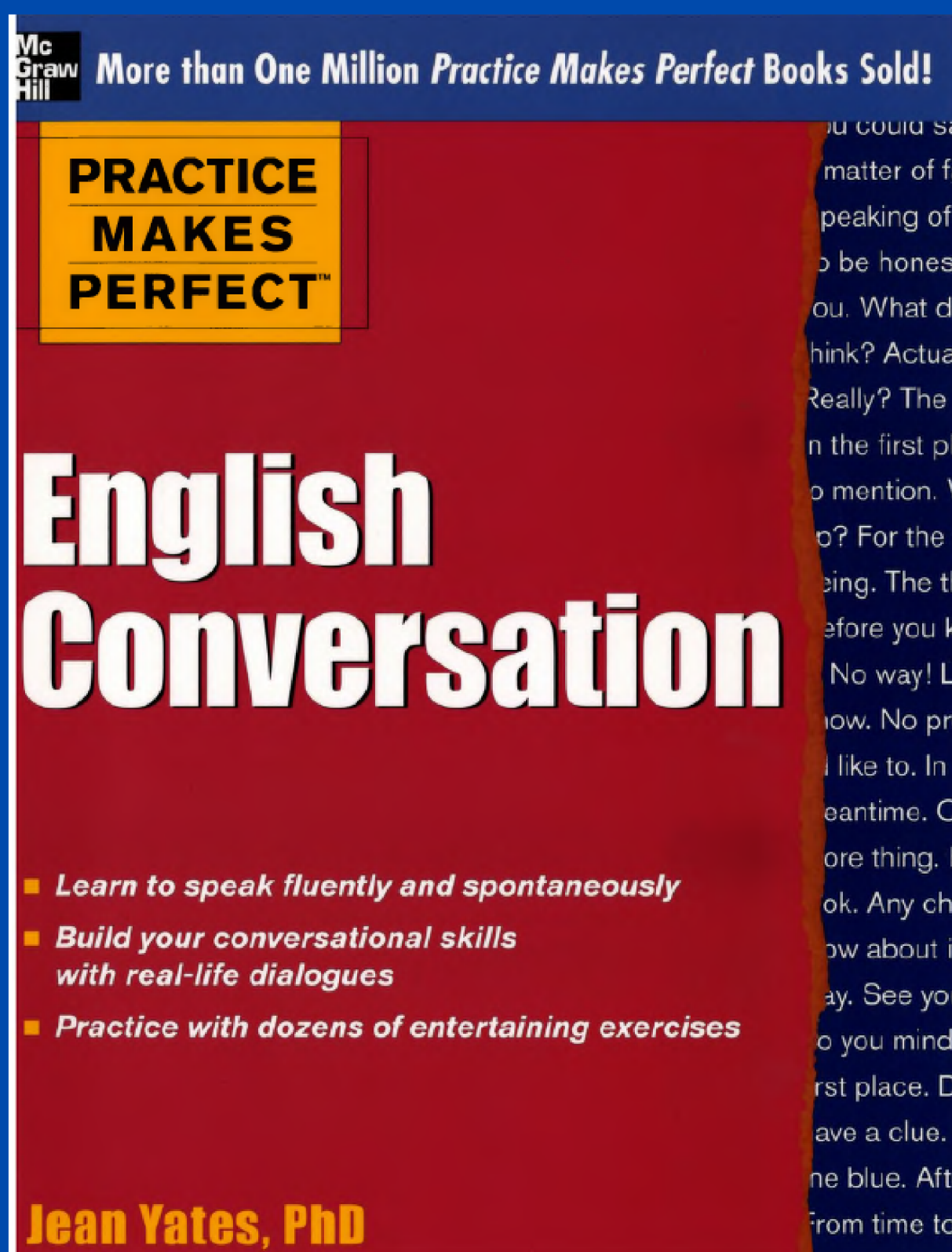
1- kitob



Bu kitob asosan so'z boyligini yaxshilash uchun eng muhim 4000 ta so'zlar to'plamini beradi va ular qatnashgan matnlar to'plamini beradi. Siz bu kitob orqali matnlarni o'qib so'zlarni yod olishingiz mumkin va o'qigan matnlaringiz bo'yicha so'ralgan savollarga ingliz tilida javob bersangiz foydali bo'ladi. Bu kitob 6 qismdan iborat va uni quyidagi telegram kanalimizdan topasiz

t.me/englishfocuslibrary

2- kitob



Ushbu kitob Jean Yates tomonidan yozilgan va milliondan oshiq martrta sotilgan. Bu kitob sizga speakingni kundalik hayotda eng ko'p ishlatiladigan frazalar, gaplar va grammatik strukturalarni tushuntiradi. Har bir mashqlari gapirtirishga undaydi va huddi native speakerlardek fikr bildirishingizniga yordam beradi. Uni ushbu ssilka orqali yuklab olishingiz mumkin, kitobni narxi \$13.33 turadi lekin biz sizga tekinga ulashamiz.
<https://t.me/englishfocuslibrary/146>

t.me/englishfocusuz

Audiolar to'plami

1- Audio. 6 minute English from BBC

Ushbu audio podcastda siz BBC bilan kundalik vaziyatlar uchun foydali ingliz tilini o'rganasiz va mashq qilasiz. Ingliz tilida biror narsa aytish yoki qilish bo'yicha haftalik audiolar har payshanba chiqadi

ushbu ssilka orqali o'tsangiz bo'ladi:
<https://www.bbc.co.uk/programmes/p02pc9tn/episodes/downloads>

2- Audio. ESL PODCAST

Ingliz tilidan tarjima qilingan-“Ingliz tili ikkinchi til” podkasti – bu internetga asoslangan ingliz tilini o'rganish uchun podkast. Bu Internetda ingliz tilini o'rganish bo'yicha birinchi va eng uzoq davom etgan podkastdir. Bu orqali siz Amerikanacha shevada gapiradigan insonlarni eshitasiz va ularni gaplarini mashq qilsangiz bo'ladi.

Ssilkaa: <https://t.me/EnglishPodcastt>

t.me/englishfocusuz

So'z yodlash uchun eng zo'r ilova bu Quizlet

Unda siz turli xil interaktiv usullar bilan ingliz tilida so'zlaringizni joylashtirib yodlashingiz mumkin. Bu haqida ENGLISH FOCUS YouTube kanalizda video chiqarganmiz



The thumbnail features a man with glasses looking thoughtful, with a '13:39' duration indicator. Text on the left reads 'BIR KUNDA 50 TA SO'Z YODLASH' and 'Quizlet' is written on a card.

**BIR KUNDA
50 TA SO'Z
YODLASH**

Quizlet

13:39


ingliz tilida QUIZLET ilovasi orqali BIR KUNDA 50 TA...

5,4 тыс. просмотров
• 2 месяца назад

<https://youtu.be/o7MVuo6aJ5o>

t.me/englishfocusuz

Speaking uchun zo'r ilova



Speak Pal

Ushbu ilovada siz o'zingizni darajangizga mos bo'lgan sheriklarni topsangiz bo'ladi va o'zingizni qiziqtirgan mavzularda suhbatlashsangiz bo'ladi.

Bu ilova sizga ingliz tilida suhbatlashishda qo'rquvingizni yengishga yordam beradi

t.me/englishfocusuz

3-QADAM. PLANNING

Har bir jiddiy ishni boshlashdan avval albatta uni qanday bajarishni rejalashtirish kerak bo'lganidek ingliz tilini o'rganishni boshlashdan avval ham barchasini rejalashtirib olish kerak.

Speaking uchun kerakli narsalar

- Input based - listening va reading
- Gap qurilish formulasi
- Eng muhim grammatik mavzular (zamon, modal fe'llar, conditionals va hokazo)
- Frazalar



Sodda gap formulasi

- Positive (Subject + Verb + Object)
I go to work by bus everyday
- Negative (Subject + do/does + not + Verb + Obj)
I don't go to work by bus everyday
- Question (Do/does + Subject + Verb + Obj)
Do I go to work by bus everyday?


Nimadan boshlash kerak ? Muhim strategiyalar



1. Reading and speaking

- O'zingizni darajangizga va qiziqishlaringizga mos matnlarni toping.
- Ularni o'qing va ma'nosini tushunishga harakat qiling.
- Mavzu yuzasidan kelgan savollarga ingliz tilida gapirib javob bering
- Gapirayotgan gapingizni diktofonga yozing
- Ovozingizni eshitib tekshiring va xatolar ustida ishleng.
- Shu ketma-ketlikni 60 kun bajaring

2. Zamonlarni speakingda ishlatib ko'rish



3 ta asosiy vaqtni ajratib olish kerak

Past (o'tmish)
simple
continuous
perfect

Present (hozir)
simple
continuous
perfect

Future (kelajak)
simple
continuous
perfect

Nimalar qilish kerak?

- Har bir faza uchun alohida hikoya yoki o'sha zamonga aloqador kundalik hayotda ishlatiladigan gaplaringizni ingliz tilida zamonlarga o'girib chiqing.
- Gaplar miqdorini ko'paytiring va o'sha gaplarni gapirib mashq qiling.
- Talaffuzingizni tekshirish uchun google translatega yozib turli xil aksentda audioga qo'yib eshitib ko'ring va ortidan takrorlab talaffuz qiling.
- Iloji bo'lsa alohida dokument (word, bloknot, zametka) yoki daftar tutib uni ichiga hayotizdagi o'tmishda bo'lgan, hozir bo'layotgan, odatda bo'ladigan va kelajagizda sodir bo'ladigan hodisalarni ingliz tilida yozib chiqing va ularni speakingda qo'llashni boshlang. (google translate audiosida foydalanib ko'rishni unutmang)

Listening and Speaking

- Native speakerlar orasida ovozi sizga yoqadigan insonni gaplarini internetdan toping.
- Uni ortidan imitate qilib gapirib mashq qiling
- Audioni eshitayotganingizda 5-10 soniya bo'lib bo'lib eshiting
- Gaplaringizni diktofonga yozib oling
- Uni va o'zingizni ovozingizni eshitib solishtiring
- Shu ketma-ketlikni 60 kun bajaring
- Hafta ohirida o'zingiz qiziqqan mavzuda ingliz tilida yolg'iz o'zingiz gapirib ko'ring.

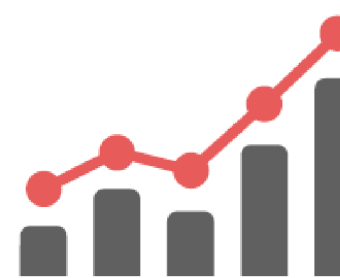
4-qadam. Mashq qilish va xatolar ustida ishlash

Quyidagilarni analiz qilish kerak


- FLUENCY - (Ravonlik)
- GRAMMAR - (Grammatika)
- VOCABULARY - (So'z boyligi)
- PRONUNCIATION - (Talaffuz)

Analiz qiling

- Qanchalik ravon gapiryapsiz? Uni rivojlantirish uchun nimalarga e'tibor berishingiz kerak?
- Grammatikangizdagi kamchiliklar: gap qurilishi, yordamchi fe'llar, zamonlarni noto'g'ri ishlatish
- Qanchalik yangi yodlagan so'z va frazalarigizni speakingda ishlata olyapsiz? Siz ishlatayotgan so'zlar gaplaringizga mos tushyaptimi?
- Talaffuzingiz qanchalik o'xshayapti?



**Doimiylik eng muhimi.
60 kun bajarish kerak kamida**



5-qadam. Speaking qilishni odatga aylantirish

Yuqorida aytilgan maslahatga amal qilgan holda ingliz tilida gapirishni odatga aylantirishga harakat qiling. Unutmang odatlar bu bizni kimga aylanishimizni va qanday inson bo'lishimizni hal qilib beradigan narsadir. Agar siz doim ingliz tilida gapirishga harakat qilsangiz va har kunlik odatni bir qismiga aylantirsangiz unda albatta natija ham shunga yarasha bo'ladi

INTIZOM

Til o'rganish uchun yana bir eng muhim jihat bu intizomli va sabrli bo'lish. Intizom degani bu har kuni reja bo'yicha to'xtovsiz harakat qilish demakdir. Ingliz tilini siz 1-2 xaftada yoki 1-2 oyda mustaqil o'rgana olmaysiz. Siz ingliz tilini kamda 1-1.5 yilda mustaqil o'rgana olasiz. Siz doim uzoq muddatli harakatni amalga oshirish haqida o'ylang! Shunda natija ham shunga yarasha sifatli bo'ladi.

t.me/englishfocusuz

XULOSA

Ingliz tilini o'rganish 90% o'zingizga 10% o'qituvchingizga bo'g'liqdir. Agar siz o'qituvchingizni aytganini to'g'ri bajarsangiz shunda yaxshi natijaga erishishingiz mumkin. Hozirda ham ushbu berilgan qo'llanmani o'qituvchingiz sifatida ko'ring! Bu gaydni yasash uchun bizga juda ko'p vaqt kerak bo'ldi.

Agarda siz bu ma'lumotlarni foydali va kerakli deb bilsangiz albatta uni ingliz tilini o'rganayotgan yaqinlaringiz bilan bo'lishing!

Bundan keyingi betda siz uchun ingliz tilini samarali o'rganishga ajoyib taklif bor.

Bizning ijtimoiy tarmoqdagi sahifalarimiz:



<https://t.me/englishfocusuz>



<https://instagram.com/englishfocus.uz>



[https://www.youtube.com
/@englishfocusuz](https://www.youtube.com/@englishfocusuz)

Agarda siz ingliz tilini English Focus bilan birgalikda o'rganishni unda bizning onlayn darslarimizga yoziling!

1- Tarif. Self-study

- Bir oyda 12 ta dars
- Onlayn platformamizdan 30 kun davomida foydalanish
- Elektron kitoblar
- Xatolar ustida ishlash darsi
- BONUS: Mindset course
- ~~Uyga vazifalarni kurator tekshirib berishi~~
- ~~Individual speaking (har 5 ta darsdan keyin)~~
- ~~Speaking club gurux bilan (haftada 2 marta)~~
- ~~Kursdoshlar bilan muloqot guruxi~~
- ~~Farxod Xakimovning shaxsiy lichkasiga yozish~~
- ~~80,000 so'mlik (chiqarilgan) rangli kitob~~
- ~~Kursni tugatganlik haqida sertifikat~~

Narxi: ~~400,000 so'm~~
249,000 so'm

2- Tarif. Comfort

- Bir oyda 12-24 ta darsgacha
- Onlayn platformamizdan 30 kun davomida foydalanish
- Elektron kitoblar
- Xatolar ustida ishlash darsi
- BONUS: Mindset course
- Uyga vazifalarni kurator tekshirib berishi
- Individual speaking (har 5 ta darsdan keyin)
- Speaking club gurux bilan (haftada 2 marta)
- Kursdoshlar bilan muloqot guruxi
- Farxod Xakimovning shaxsiy lichkasiga yozish
- 80,000 so'mlik (chiqarilgan) rangli kitob
- Kursni tugatganlik haqida sertifikat

Narxi: ~~649,000 so'm~~
449,000 so'm

Kursga yozilish uchun:

<https://forms.gle/7L7rEhLgqju5zv1MA>